



ESG-RAPPORT FOR:

KLP Obligasjon Global Mer Samfunnsansvar**Nøkkelinformasjon**

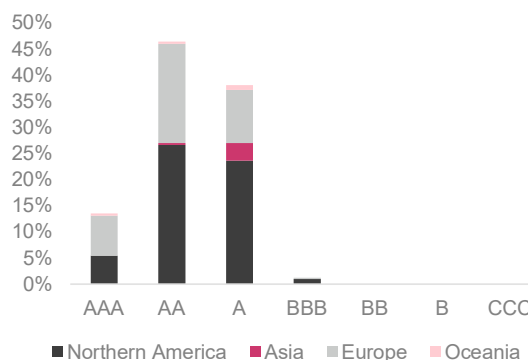
31.03.2021
 ISIN NO0010861958
 Markedsverdi MNOK 2 442
 Referanseindeks Bloomberg Barclays Global Aggregate
 Antall selskap i fondet 423

BÆREKRAFTSRATINGFONDETS MSCI ESG-RATING: **AAA**

AAA	AA	A	BBB	BB	B	CCC
-----	----	---	-----	----	---	-----

INDEKSENS MSCI ESG-RATING: A

KLP Obligasjon Global Mer Samfunnsansvar investerer bredt globalt i kredittobligasjoner utstedt av selskaper som blir rangert høyt på kriterier innen miljø, sosial ansvarlighet, eierstyring og selskapsledelse. Fondet bruker en kvantitativ metodikk for å vekte opp investeringene i disse selskapene. Alle investeringer gjøres i samsvar med Retningslinje for KLP-fondene som ansvarlige investorer og Svanemerkets krav for investeringsfond. Fondet er valutaskret til norske kroner.

MSCI ESG-rating

MSCI analyserer selskaper opp mot flere kriterier innenfor miljø (E), sosiale forhold (S) og eierstyring (G), og gir selskapene en ESG-rating fra AAA (best) til CCC (dårligst). Figuren til venstre viser andelen av fondet investert i selskaper med AAA- til CCC-rating, opp mot andelen av referanseindeksens vekt i samme rating. Figuren til høyre viser regionfordelingen i fondet innenfor AAA- til CCC-rating.

Topp 10 utstedere

	Vekt i fondet	Overvekt	ESG-rating	Karbonrisiko ¹	Sektor
AbbVie Inc	3.1 %	3.0 %	A	Lav	Helsetjenester
Morgan Stanley	2.2 %	1.6 %	AA	Veldig lav	Finans
Microsoft Corp	2.2 %	2.1 %	AAA	Lav	Informasjonsteknologi
Citigroup Inc	2.1 %	1.9 %	A	Veldig lav	Finans
Vodafone Group PLC	1.4 %	1.3 %	AA	Lav	Telekom
Amgen Inc	1.3 %	1.1 %	AA	Veldig lav	Informasjonsteknologi
Telefonica Emisiones SA	1.2 %	1.2 %	A	Lav	Telekom
BNP Paribas SA	1.2 %	0.9 %	AA	Veldig lav	Finans
Gilead Sciences Inc	1.2 %	1.1 %	AA	Veldig lav	Informasjonsteknologi
Credit Suisse Group AG	1.2 %	1.1 %	A	Veldig lav	Finans

¹ Karbonrisiko baserer seg på selskapets karbonintensitet, som er selskapets CO₂-utslipp per krone i inntekt. Karbonrisiko er delt inn i kategoriene: Veldig lav (0 til <15), Lav (15 til <70), Moderat (70 til <250), Høy (250 til <525), Veldig høy (>=525)

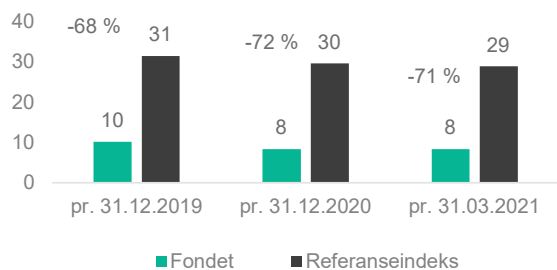


Karbonutslipp

31.03.2021

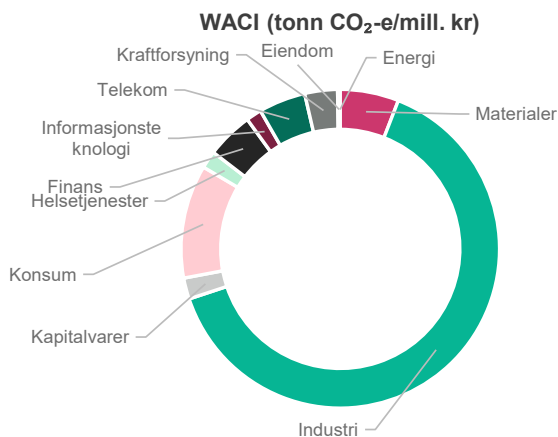
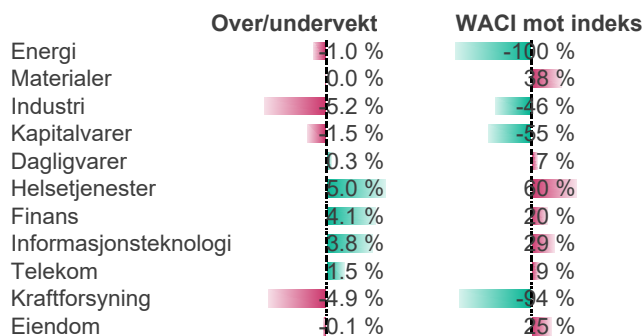
Fondets karbonintensitet (WACI) 8 tCO₂-e¹/mill. kr.
 Referanseindeksens karbonintensitet (WAC) 29 tCO₂-e/mill. kr.
 Andel av selskaper i fondet med utslippsdat: 100 %

Årlig karbonintensitet (WACI)



Fondets karbonintensitet (Weighted Average Carbon Intensity (WACI)) er fondets eksponering mot karbonintensive selskaper. Fondets karbonintensitet er summen av de underliggende selskaperens karbonintensitet (selskapets utslipp per krone i inntekt) justert for vekten i fondet. Figuren viser fondets karbonintensitet sammenlignet med referanseindeksen.

Sektorfordeling



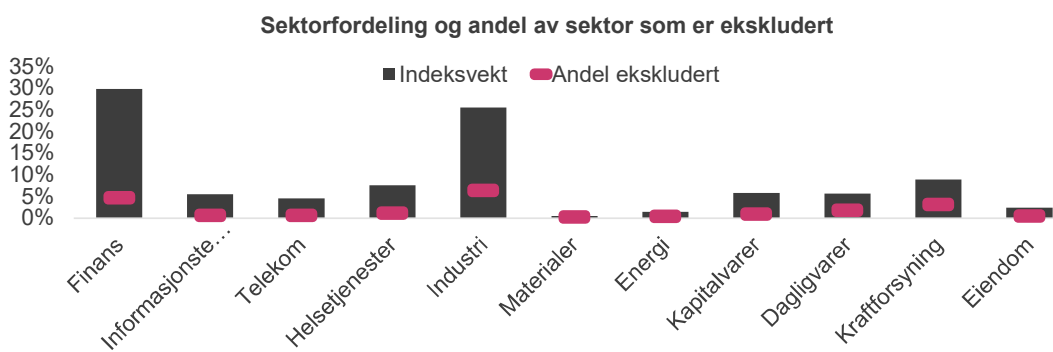
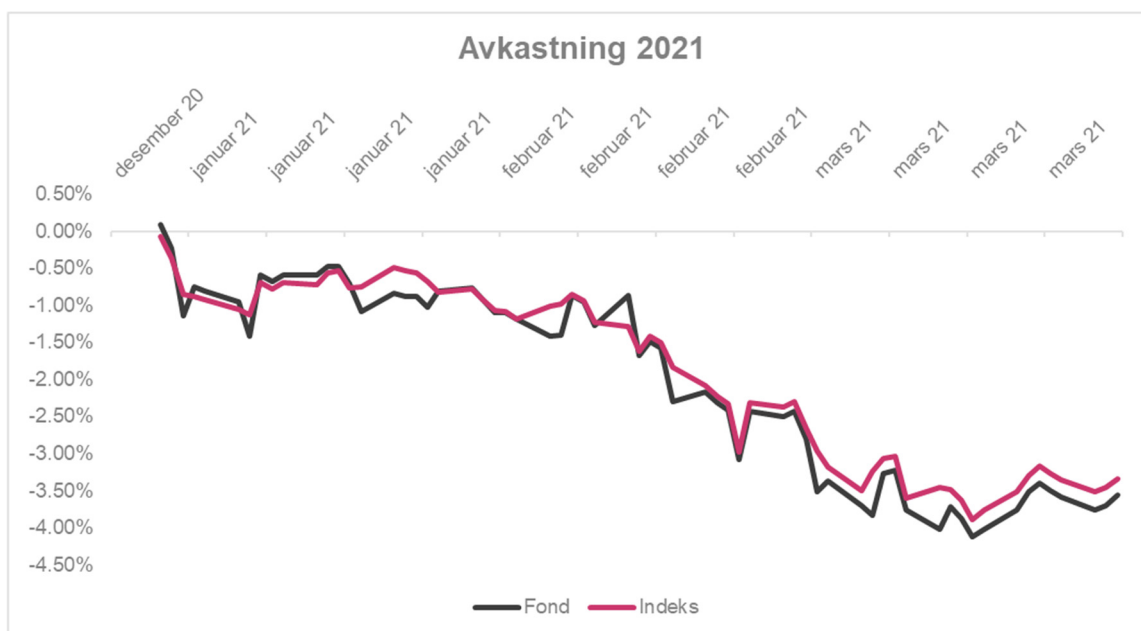
Figurene over viser karbonintensiteten (WACI) per sektor.

¹ tCO₂-e: klimagassutslipp regnet om til antall tonn CO₂-verdier (ekvivalenter)

Avkastning

	31.03.2021
Fondets avkastning	-3.56 %
Referanseindeksen	-3.34 %
Differanseavkastning	-0.22 %

Fondet ekskluderer selskaper basert på svanekriteriene, i tillegg til KLPs kriterier. Det investeres kun i utstedere med ESG score bedre enn gjennomsnittet. Eksponeringen mot utstederne man står igjen med nøytraliseres basert på valuta, sektor, durasjon og kredittrating. Avkastningen for fondet første kvartal i 2021 var på -3.56%. Indeksen hadde -3.34% avkastning, noe som gir mindreavkastning på 0.22%-poeng. I fondet er den største andelen av ekskluderte selskap i kraftforsyning og energisektoren. Dette har ført til lavere eksponering mot utstedere i denne kategorien og blitt erstattet med større eksponering mot andre utstedere innen industri. Energisektoren har gitt relativt bra avkastning dette kvartalet, noe som har gitt negativt utslag på fondets avkastning.



Eksklusjoner

31.03.2021

Antall eksklusjoner	437
Totalvekt ekskluderte selskaper	20.94 %

Investeringene i fondet blir kontinuerlig overvåket for brudd på *KLP-fondenes retningslinjer*. Selskaper som bryter med kriteriene blir ekskludert fra fondet. Se *KLP.no* for listen over ekskluderte selskaper.

Produkt eksklusjoner	Vekt i indeks	Antall selskap	Adferd eksklusjoner	Vekt i indeks	Antall selskap
Alkohol	2.07 %	21	Andre etiske normer	0.24 %	7
Pengespill	0.15 %	3	Menneskerettigheter	0.95 %	15
Tobakk	1.11 %	10	Korrupsjon	0.01 %	2
Våpen	1.71 %	23	Miljø	0.46 %	15
Fossil energi	14.22 %	341			
Total	19.27 %	398	Total	1.67 %	39

Ti største ekskluderte selskap

Selskap	Vekt i indeks	ESG rating	Eksklusjonsårsak	Karbonrisiko	Sektor
Anheuser-Busch InBev Worldw	0.75 %	AA	Alkohol	Moderat	Konsum
Shell International Finance BV	0.55 %	A	Fossil energi	Moderat	Industri
Boeing Co/The	0.54 %	BB	Våpen	Lav	Industri
Exxon Mobil Corp	0.37 %	BBB	Fossil energi	Høy	Industri
Enel Finance International NV	0.33 %	AAA	Kull	Veldig høy	Kraftforsyning
Energy Transfer LP	0.30 %		Menneskerettighete	Høy	Industri
Total Capital International SA	0.30 %	A	Fossil energi	Høy	Industri
Raytheon Technologies Corp	0.29 %	A	Våpen	Lav	Industri
BP Capital Markets P.L.C	0.28 %	BBB	Fossil energi	Moderat	Industri
Pacific Gas and Electric Co	0.26 %	BB	Fossil energi	Høy	Kraftforsyning

Dialog

31.03.2021

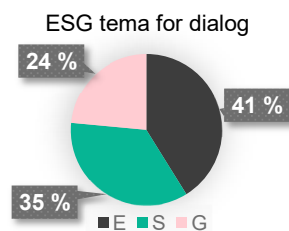
Antall selskapsdialoger	7
-------------------------	---

KLP-fondene er pådriver for en ansvarlig og bærekraftig forretningsdrift, som eier i mange selskaper er oppfølging av etikk, miljø og samfunnsansvar sentralt. Vedlagt ligger en liste over de selskaper vi har hatt kontakt med i den aktuelle tidsperioden.

Antall selskapsdialoger	7
-------------------------	---

Tema*

Klima og miljø (E)	7
Sosiale hensyn (S)	6
Eierstyring og selskapsledelse (G)	4



*Samtalene med selskapene dekker som regel flere temaer.

Selskap	Tema for dialog	Status
Procter & Gamble Co/The	Kontaktet selsaket for møte med P&G Pakistan om ESG risiko og håndtering av de	Pågående
Bunge Ltd Finance Corp	Oppfølging av selskapet på grunn selskapets eksponering til avskoging i Brasil.	Pågående
Nestle Holdings Inc	Kontaktet selskapet for møte med Nestlé Pakistan om ESG risiko og håndtering av dette	Fullført
DuPont de Nemours Inc	Kontakt med selskapet knyttet til sak om potensiell saksøking av forurensning av drikkevann i tre stater i USA	Pågående
Procter & Gamble Co/The	Kontaktet selsaket for møte med P&G Pakistan om ESG risiko og håndtering av de	Pågående
Archer-Daniels-Midland Co	Oppfølging av selskapet på grunn selskapets eksponering til avskoging i Brasil.	Pågående
Cargill Inc	Oppfølging av selskapet på grunn selskapets eksponering til avskoging i Brasil.	Pågående

DISCLAIMER MSCI :

Although KLP Kapitalforvaltning's information providers, including without limitation, MSCI ESG Research LLC and its affiliates, obtain information from sources they consider reliable, none of the ESG Parties warrants or guarantees the originality, accuracy and/or completeness, of any data herein and expressly disclaim all express or implied warranties, including those of merchantability and fitness for a particular purpose. The Information may only be used for your internal use, may not be reproduced or re-disseminated in any form and may not be used as a basis for, or a component of, any financial instruments or products or indices. Further, none of the Information can in and of itself be used to determine which securities to buy or sell or when to buy or sell them. None of the ESG Parties shall have any liability of any errors or omissions in connection with any data herein, or any liability for any direct, indirect, special, punitive, consequential or any other damages (including lost profits) even if notified of the possibility of such damages.

Underliggende ESG-data er fra MSCI ESG Research LLC. Alle utregninger er gjort av KLP Kapitalforvaltning. Informasjon om dialog er KLPs egen rapportering.

Definisjoner

ESG-rating: Environmental, Social And Governance (ESG) rating er en vurdering av hvor godt selskapet jobber med å håndtere de risiko selskapet står ovenfor innenfor temaene klima og miljø, sosiale forhold og selskapsstyring.

Karbonintensitet: Selskapets karbonintensitet er utslipp per krone i inntekt. Det blir regnet ut ved å ta selskapets utslipp (Scope 1 og Scope 2) og dele på selskapets inntekt

Fondets karbonintensitet (tonn CO₂e/NOK mill): Weighted Average Carbon Intensity (WACI) er fondets eksponering mot karbonintensive selskaper. Fondets karbonutsnitt blir regnet ut ved å ta summen av selskapenes karbonintensitet justert for selskapets vekt i porteføljen.

Totalt karbonutslipp (tonn CO₂e): Fondets totale utslipp (Scope 1 og Scope 2) er summen av selskapenes utslipp, som tilegnes fondet basert på eierandel i selskapet.

Karbonrisiko: Karbonrisiko baserer seg på selskapets karbonintensitet. Karbonrisiko er delt inn i kategoriene: Veldig lav (0 til <15), Lav (15 til <70), Moderat (70 til <250), Høy (250 til <525), Veldig høy (>=525).

Scope 1: Selskapets direkte utslipp fra egen virksomhet.

Scope 2: Indirekte utslipp fra kjøp av energi.

Scope 3: Alle andre indirekte utslipp som er resultat av selskapets virksomhet.

CO₂-ekvivalenter: Statistikk over klimagassutslipp og mål for utslippsreduksjoner omfatter i tillegg til karbondioksid (CO₂) som regel også gasser som metan (CH₄), lystgass (N₂O) og fluorgasser (HFK, PFK og SF₆). Alle disse gassene bidrar til klimaendringer, men har svært forskjellig oppvarmingseffekt og levetid i atmosfæren. For å kunne sammenligne dem, regnes de om til CO₂-verdier. Mengdene kalles CO₂-ekvivalenter. Alle utslipp kan da sammenlignes direkte fordi de får samme enhet.