



# Presentasjon av fjerde kvartals regnskap 2023 KLP-konsernet

Oslo, 19. februar 2023

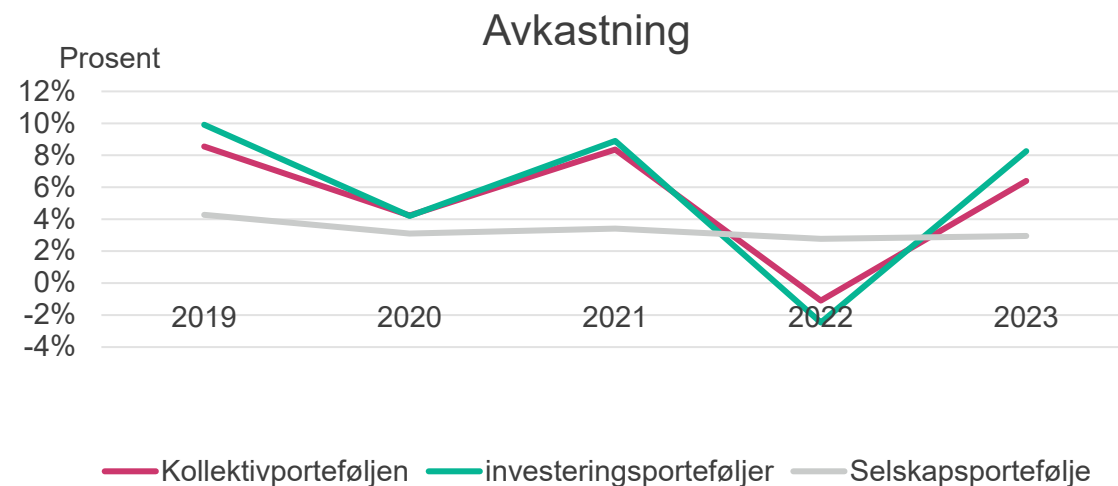
# Innhold

1. Hovedtrekk
2. KLP-konsernet
3. Liv og pensjon
4. Skadeforsikring
5. Bank og finansieringstjenester
6. Kapitalforvaltning

# Hovedtrekk

- Konsernets forvaltningskapital 1017 milliarder
- Livselskapets avkastning i kollektivporteføljen ble på 6,4 prosent i 2023
- Selskapsporteføljen ga en avkastning på 3,0 i 2023
- Kapitaldekning Solvens II for KLP 350 prosent

	4. kvartal 2023	3. kvartal 2023	2. kvartal 2023	1. kvartal 2023
<b>Kollektivportefølje</b>				
Avkastning	2,4 %	-0,3 %	1,7 %	2,5 %
Avkastning inkludert merverdier for investeringer bokført til amortisert kost	3,8 %	-0,3 %	0,6 %	2,6 %
<b>Investeringsvalgportefølje</b>				
	3,3 %	-0,8 %	2,2 %	3,4 %
<b>Selskapsportefølje</b>				
	0,9 %	0,6 %	0,6 %	0,9 %



# KLP konsern – resultat virksomhetsområder

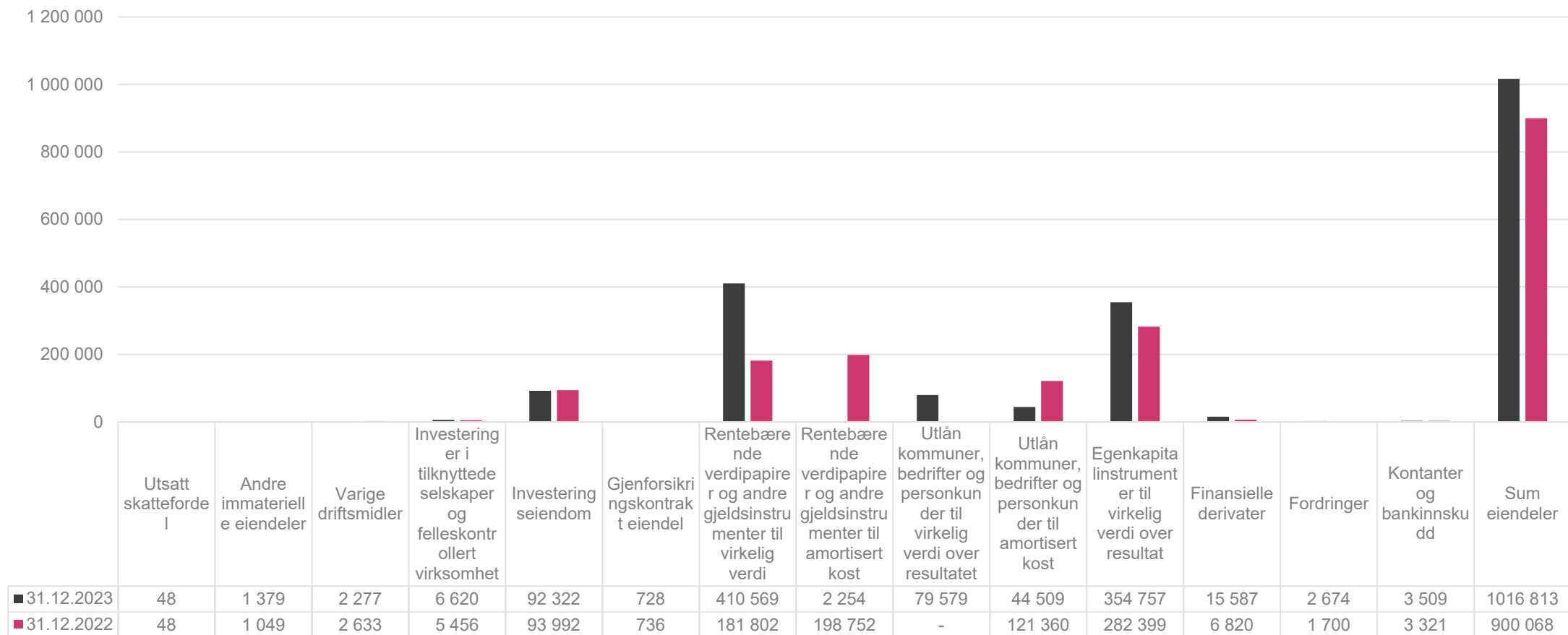
Millioner kroner	31.12.2023	30.09.2023	30.06.2023	31.03.2023
Livsforsikring	432	-25	-205	34
Skadeforsikring	343	255	189	99
Bank	285	97	121	53
Kapitalforvaltning	55	42	4	11
Øvrig virksomhet	1	1	0	0
<b>Konsernresultat før skatt</b>	<b>432</b>	<b>-561</b>	<b>-1 989</b>	<b>-2 049</b>

# KLP konsern – hovedtall fra resultatet

MILLIONER KRONER	01.01.2023 -31.12.2023	01.01.2022 -31.12.2022
<b>Resultat fra forsikringstjenester</b>	<b>-1 925</b>	<b>485</b>
Netto inntekter fra investeringer som måles til virkelig verdi med verdiendring over resultatet	76 629	- 38 960
Netto inntekter fra investeringer som ikke måles til virkelig verdi med verdiendring over resultatet	78	8 748
Virkelig verdi justering investeringseiendommer og leieinnteketer	-2 547	6 558
Netto kredittap fra finansielle eiendeler som ikke måles til virkelig verdi	-186	0
Netto inntekter fra tilknyttede selskap og felleskontrollert virksomhet	416	334
Netto renteinntekter bank	468	371
Andelseiers verdiendring i konsoliderte verdipapirfond	-27 286	15 966
<b>Netto investeringsinntekter</b>	<b>47 573</b>	<b>- 6 985</b>
Poliseholders andel av endring i virkelig verdi av underliggende enheter	-43 586	24 823
Andre forsikringsrelaterte finanskostnader	-42	49
<b>Netto forsikringsrelaterte finanskostnader</b>	<b>-43 628</b>	<b>24 872</b>
<b>Netto forsikringstjenester og finansielt resultat</b>	<b>2 019</b>	<b>18 372</b>
Netto kostnader ansvarlig lån og fondsobligasjonslån	-463	- 169
Driftskostnader	-1 124	- 968
Andre inntekter	77	57
Andre kostnader	-77	- 77
<b>Resultat før skatt</b>	<b>432</b>	<b>17 215</b>
Skattekostnader	-1 227	- 826
<b>Resultat</b>	<b>-794</b>	<b>16 389</b>

# KLP konsern - balanse

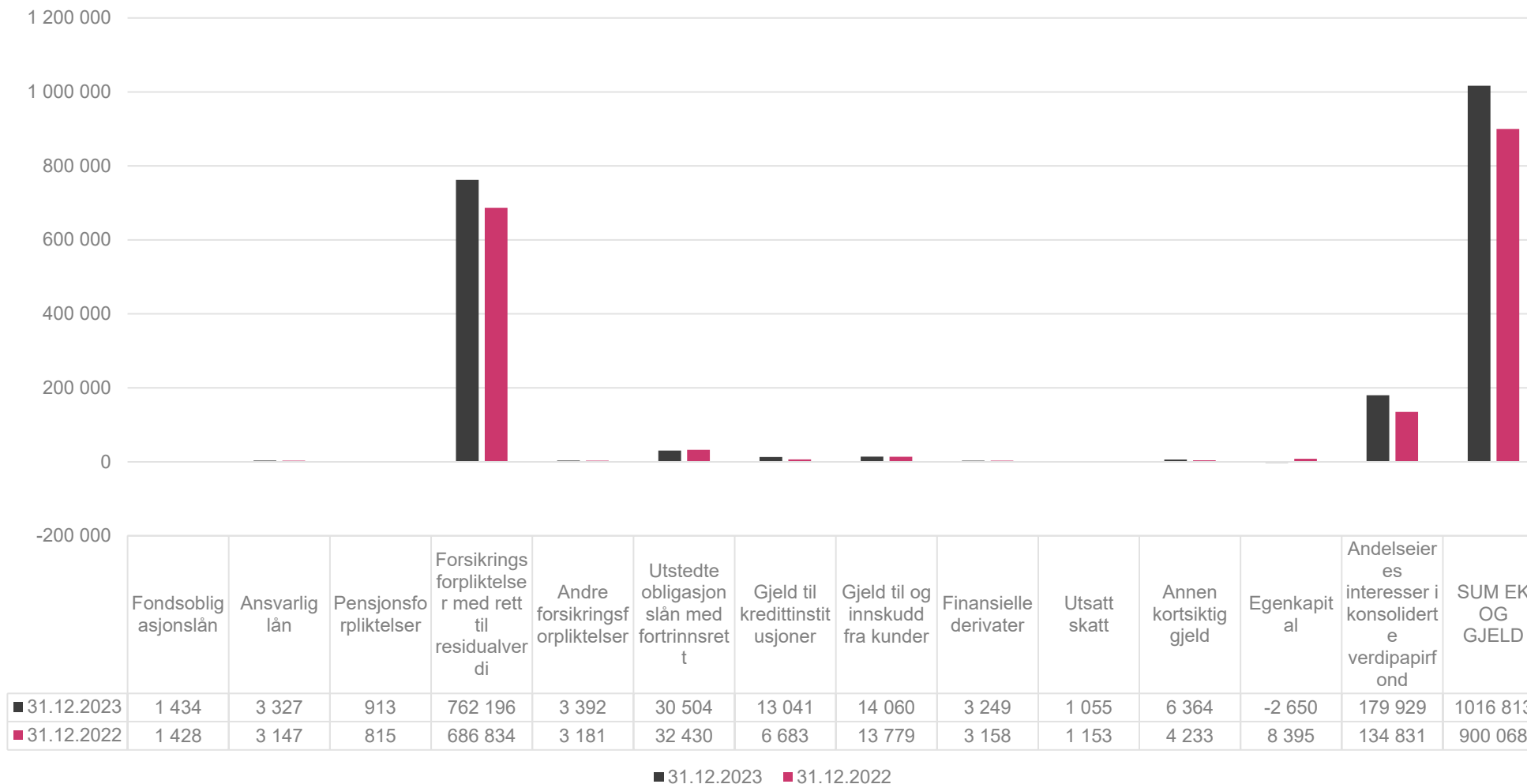
## Eiendeler



■ 31.12.2023 ■ 31.12.2022

# KLP konsern - balanse

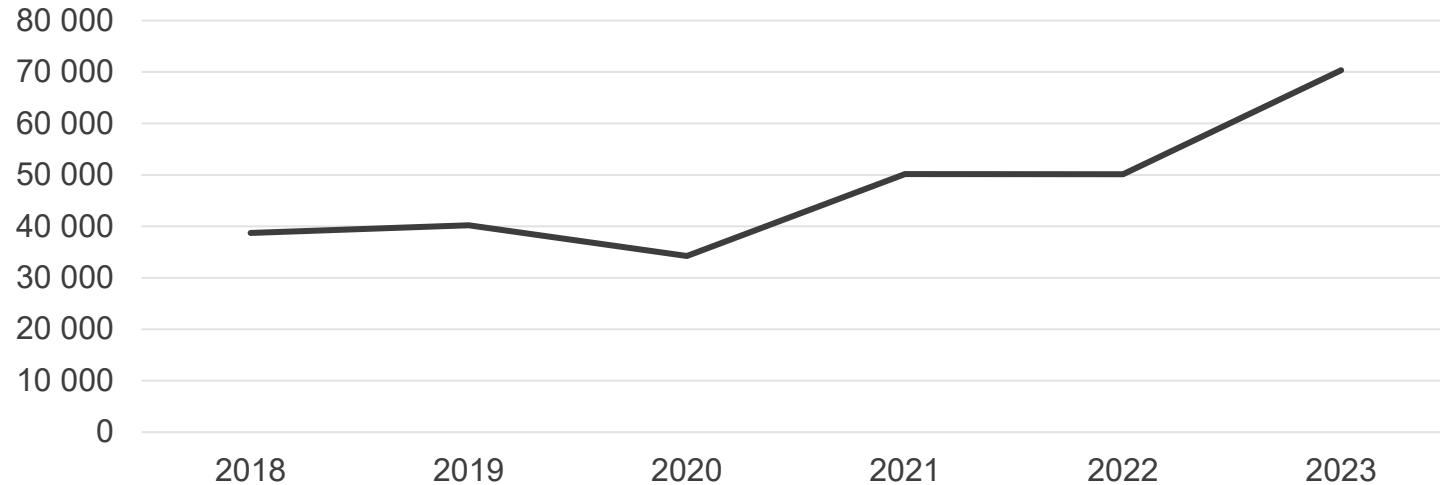
## Egenkapital og forpliktelser



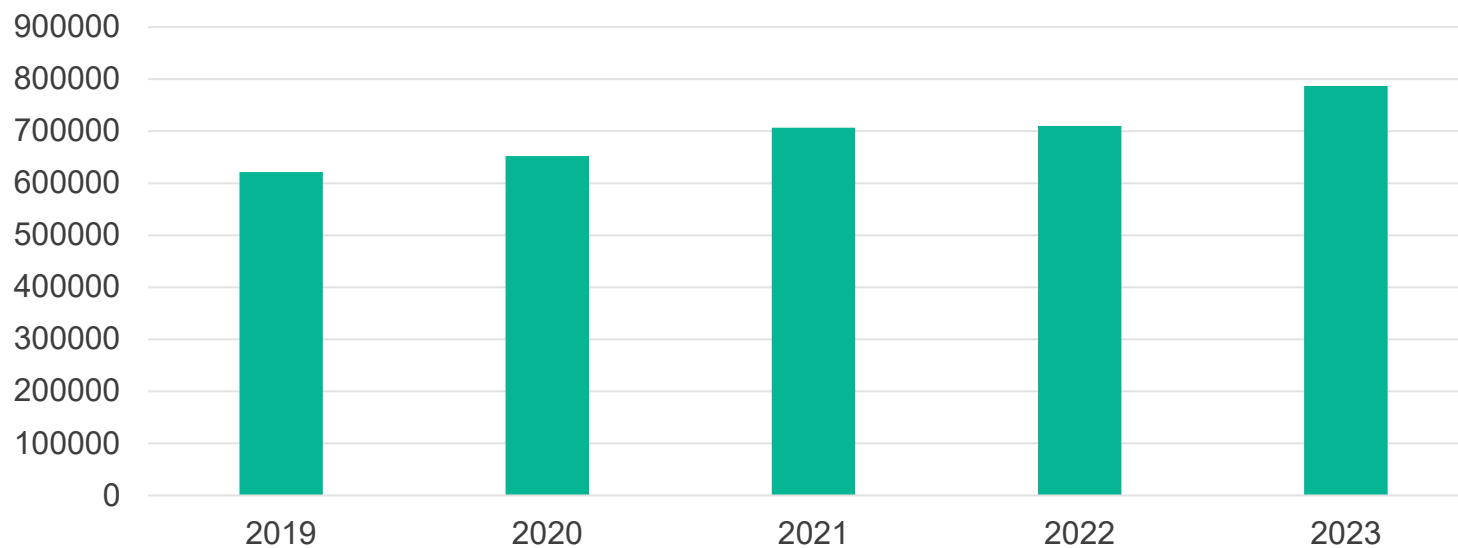
# KLP Liv

## Premieinntekter

Millioner kroner



## Forvaltningskapital

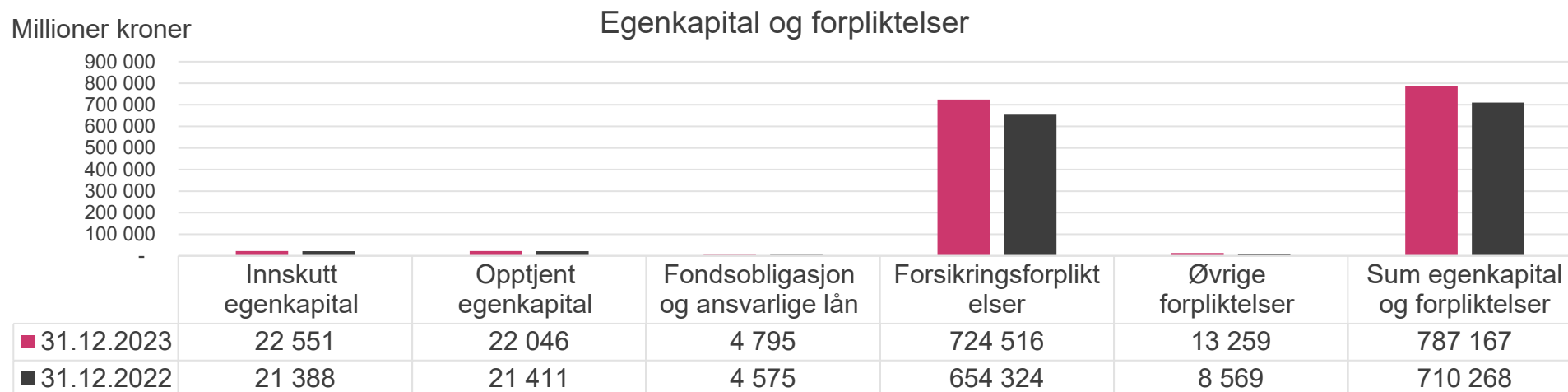
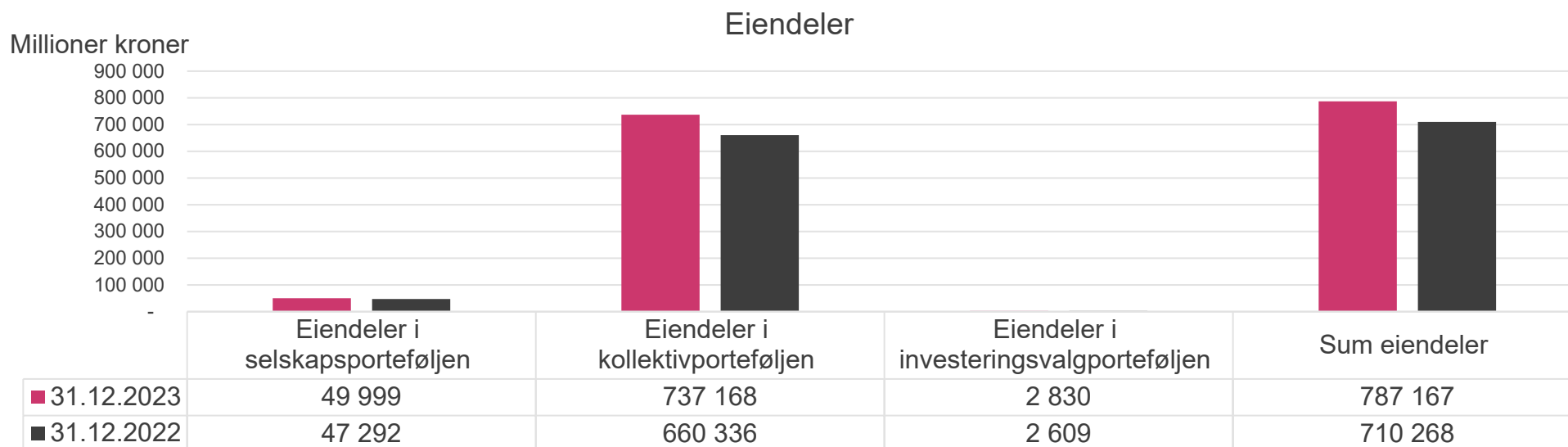




# KLP - resultatfordeling

MILLIONER KRONER	Kunder	Foretak	Sum
Avkastningsresultat	29 171	295	29 465
Risikoresultat	648		648
Rentegarantipremie		291	291
Administrasjonsresultat		144	144
Andre inntekter fra teknisk regnskap		-508	-508
Netto inntekter fra investeringer i selskapsporteføljen og andre inntekter/kostnader i ikke-teknisk regnskap		1 024	1 024
Skatt		-277	-277
Andre resultatelementer		-111	-111
<b>Resultat etter 4. kvartal 2023</b>	<b>29 819</b>	<b>856</b>	<b>30 675</b>
Resultat etter 4. kvartal 2022	-19 306	897	-18 409

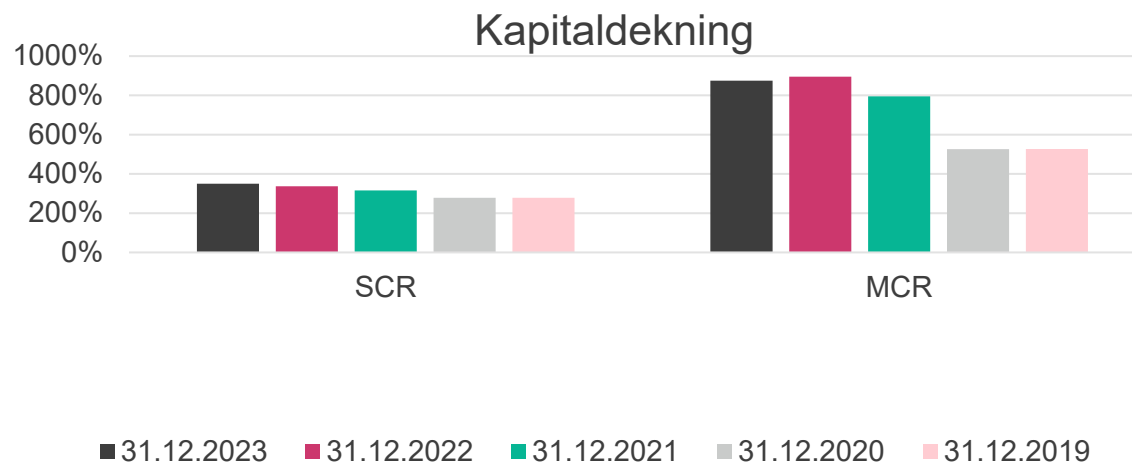
# KLP Liv - balanse



# KLP Liv - kapitaldekning

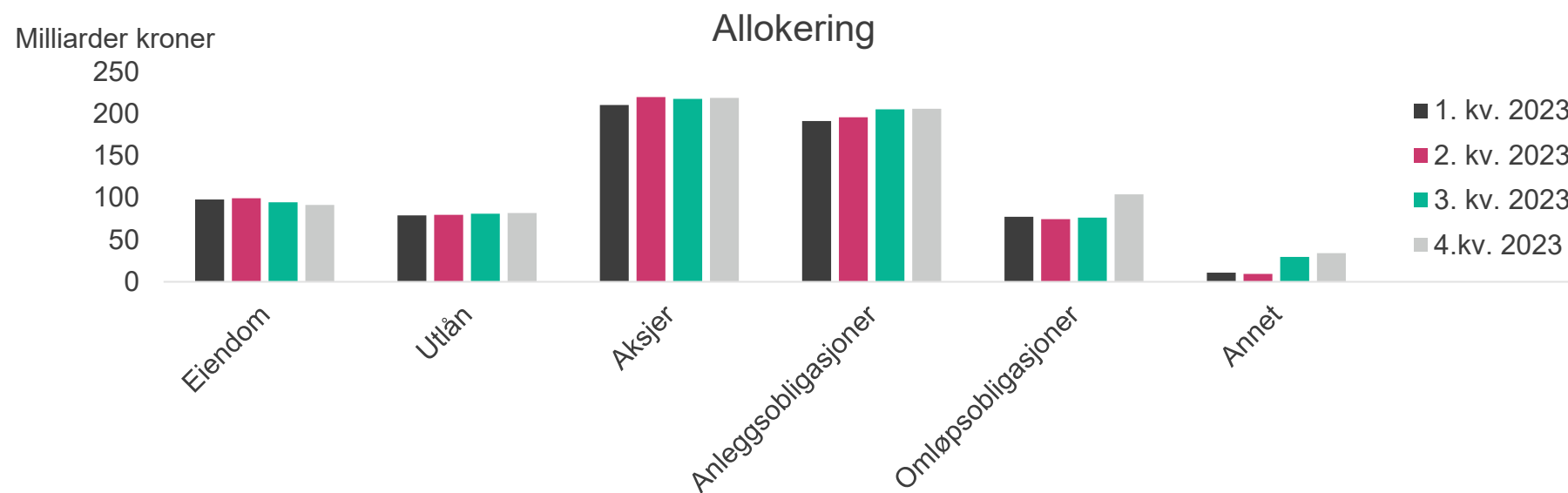
- Kapitaldekning etter fjerde kvartal: 350 prosent
- Minstekapitaldekning etter fjerde kvartal: 875 prosent

	31.12.2023	30.09.2023	30.06.2023	31.03.2023
<b>Kapitaldekning (SCR)</b>	350 %	368 %	330 %	316 %
<b>Kapitaldekning (SCR) med overgangsregler</b>	350 %	368 %	330 %	316 %
<b>Minstekapitaldekning (MCR)</b>	875 %	1 288 %	1 141 %	835 %
<b>Minstekapitaldekning (MCR) med overgangsregler</b>	875 %	1 288 %	1 141 %	835 %



# KLP Liv – allokering og avkastning

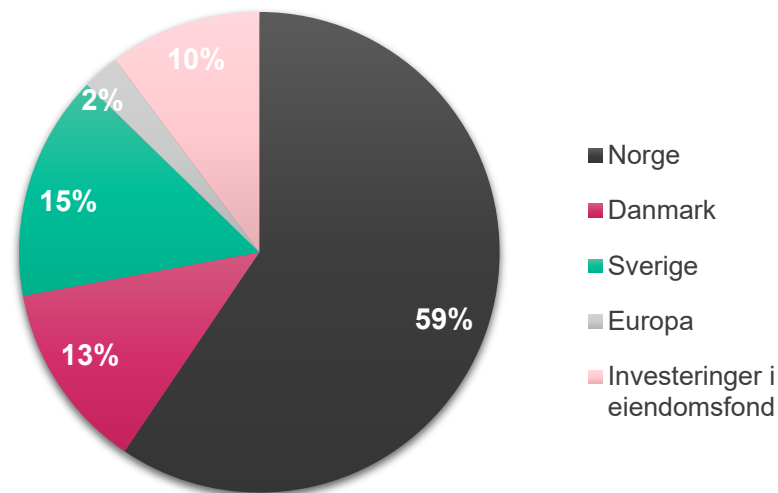
	Andel	Avkastning	Andel	Avkastning
	31.12.2023	31.12.2023	31.12.2022	31.12.2022
<b>Aksjer og alternative investeringer</b>	31,6 %	16,1 %	30,2 %	-8,0 %
<b>Omløpsobligasjoner</b>	11,5 %	5,8 %	12,2 %	-9,9 %
<b>Obligasjoner som holdes til forfall</b>	28,6 %	3,2 %	29,0 %	3,3 %
<b>Utlån</b>	11,3 %	3,9 %	12,0 %	2,5 %
<b>Eiendom</b>	13,3 %	-3,2 %	14,7 %	7,1 %
<b>Andre finansielle eiendeler</b>	3,6 %	4,7 %	1,9 %	1,6 %



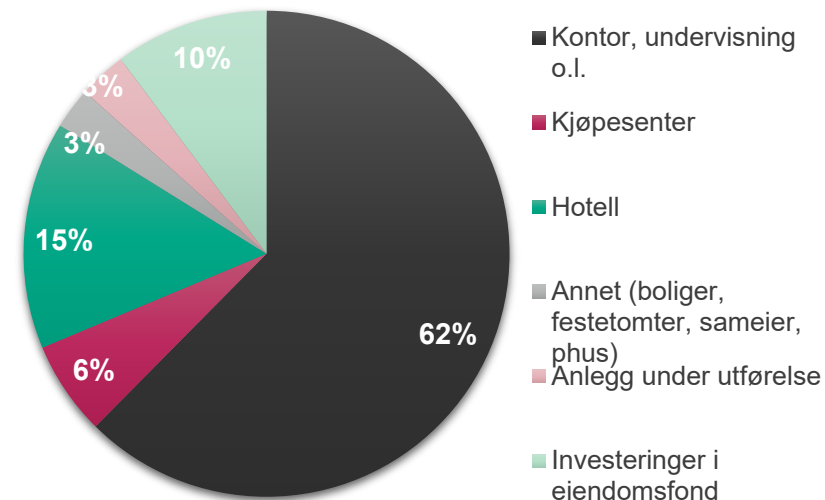
# KLP Eiendom

- Nedskrivning av eiendom i 4. kvartal på -970 millioner (-0,9 %)
- Nyinvesteringer/salg i 2023:
  - Per 4. kvartal er det investert 2 232 millioner i eiendomsfond
  - I 2. kvartal ble Munkedamsveien 62 i Oslo overtatt

Eiendomsverdi - fordeling per land



Eiendomsverdi - fordeling per eiendomskategori



# KLP Eiendom

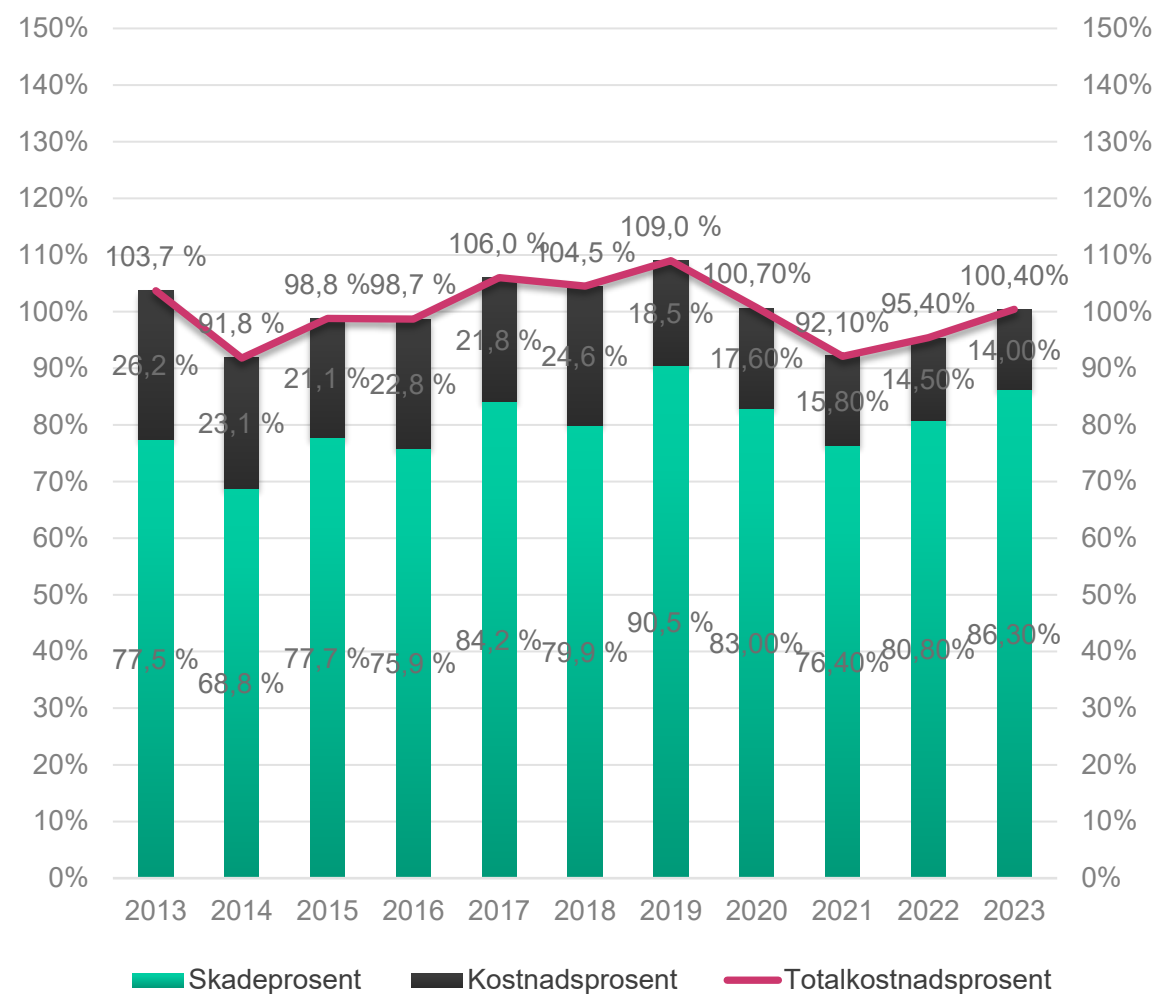
Millioner kroner	31.12.2023	30.09.2023	30.06.2023	31.03.2023
Virkelig verdi totalportefølje	101 828	100 476	105 540	104 328
Virkelig verdi kollektivporteføljen	96 655	95 100	99 916	98 502
<i>Alle tall inkludert valutasikring og eiendomsfond</i>				

	4. kv. 2023	3. kv. 2023	2. kv. 2023	1. kv. 2023
Verdijustering i %	-0,9 %	-3,5 %	-1,7 %	-0,9 %
Verdijustering i % kollektivporteføljen	-0,8 %	-3,5 %	-1,6 %	-1,0 %
Avkastning kollektivporteføljen	0,1 %	-2,5 %	-0,7 %	-0,2 %
<i>Alle tall inkludert valutasikring og eiendomsfond</i>				

# KLP Skadeforsikring

- Kvartalsresultat på 18 millioner kroner før skatt og 273 millioner kroner for 2023
- Fortsatt god vekst i alle porteføljer – forsikringsinntektene økte med 305 millioner kroner (13,9 prosent) siste 12 måneder
- Positiv finansavkastning i kvartalet; 129 millioner kroner, tilsvarende 2,3 prosent
- Solvenskapitaldekning på 227 prosent

## Totalkostnadsprosent KLP Skadeforsikring



# KLP Skadeforsikring

Resultatposter, millioner kroner	4. Kvartal 2023	3. Kvartal 2023	2. Kvartal 2023	1. Kvartal 2022
Forsikringsinntekter	642	634	600	630
Forsikringsskadekostnader	-623	-454	-428	-587
Forsikringsrelaterte driftskostnader	-108	-72	-83	-88
<b>Forsikringsresultat før gjenforsikring</b>	<b>-89</b>	<b>108</b>	<b>88</b>	<b>-45</b>
Netto gjenforsikringsresultat	17	-26	-76	14
Finansinntekter	129	-12	47	150
Netto finansielle gjen-/forsikringstjenester	-44	-4	26	-30
Andre inntekter	5	0	5	0
<b>Resultat før avsetning til egenkapitalfond og skatt</b>	<b>18</b>	<b>65</b>	<b>90</b>	<b>99</b>
Beregnet skattekostnad	39	-15	-32	-26
Andre resultatkomponenter	-52	-4	39	3
Avsetning til egenkapitalfond	22	-52	-24	2
<b>Resultat etter avsetning til egenkapitalfond</b>	<b>28</b>	<b>-6</b>	<b>73</b>	<b>79</b>



# KLP Skadeforsikring

Resultatposter, millioner kroner	4. kvartal 2023	3. kvartal 2023	2. kvartal 2023	1. kvartal 2023
Forsikringsinntekter	642	634	600	630
Forsikringskostnader	-623	-454	-428	-587
Netto gjenforsikringsresultat	17	-26	-76	14
Forsikringsrelaterte driftskostnader	-108	-72	-83	-88
Netto inntekter fra finans	85	-16	74	130
<b>Resultat før skatt og endring i egenkapitalfond</b>	<b>18</b>	<b>65</b>	<b>90</b>	<b>99</b>

Balanseposter, millioner kroner	31.12.2023	30.09.2023	30.06.2023	31.03.2023
Finansielle eiendeler	5 715	5 834	5 979	6 028
Sum eiendeler	6 559	6 672	6 868	6 947
Egenkapital	2 594	2 589	2 543	2 446
<b>Forsikringstekniske avsetninger for egen regning</b>	<b>2 664</b>	<b>2 874</b>	<b>3 048</b>	<b>3 145</b>

# KLP banken konsern – hovedtall konsernet

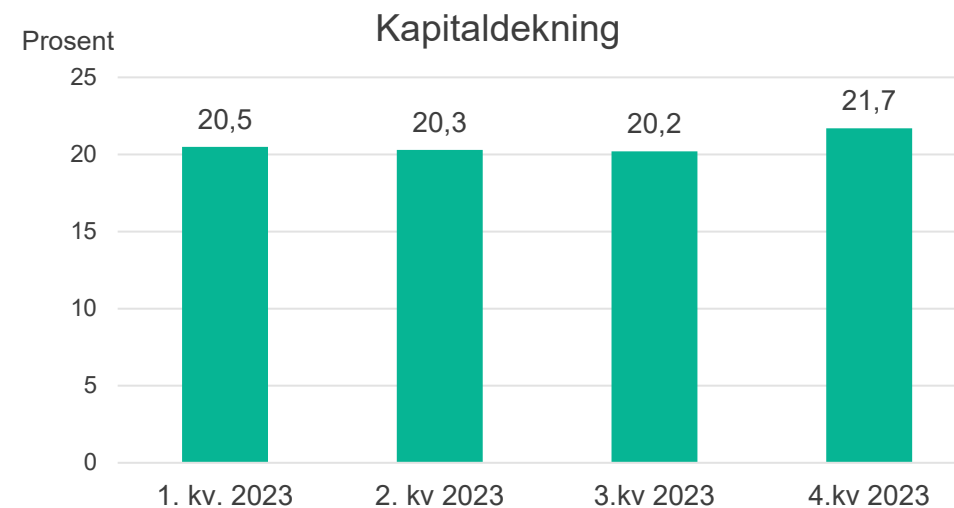
## Personmarked:

- Totalt antall aktive kunder 31.12.2023 var 52.488 kunder. Netto kundevekst personmarked i fjerde kvartal 2023 ble 1.058 kunder og 3684 kunder totalt i 2023.
- Per fjerde kvartal 2023 fikk KLP Banken en utlånsvekst på boliglån på 432 millioner kroner. Vekstprognosen for boliglån er nedjustert til 600 millioner kroner, fra budsjettert 1,5 milliarder kroner for 2023. Dette som følge av usikre markedsutsikter og tøff konkurranse.

## Kapitaldekning:

- KLP Banken konserns kapitaldekning er i tredje kvartal 2023 på 21,7 prosent, som er over Bankens kapitalmål på 19,5 prosent

Millioner kroner	4. kv. 2023	3. kv. 2023	2. kv. 2023	1. kv. 2023
Netto renteinntekter	125,0	118,9	110,6	110,2
Netto gebyr- og provisjonsinntekter	7,0	7,7	7,4	5,8
Andre honorarinntekter	15,3	15,3	15,3	15,3
Driftskostnader	-70,4	-66,7	-62,5	-71,4
Verdiendringer/utbytte	5,4	6,4	-2,6	-6,7
<b>Resultat før skatt</b>	<b>82,3</b>	<b>81,7</b>	<b>68,3</b>	<b>53,1</b>
Forvaltningskapital	48 942	49 403	49 557	49 373



# KLP bankvirksomhet – hovedtall per selskap

<b>KLP Kommunekreditt, millioner kroner</b>	<b>4. kvartal 2023</b>	<b>3. kvartal 2023</b>	<b>2. kvartal 2023</b>	<b>1. kvartal 2023</b>
Netto renteinntekter	28,5	33,3	26,5	25,3
Driftskostnader	-6,1	-6,0	-5,7	-5,0
Verdiendringer/utbytte	1,9	1,5	-3,2	-2,5
<b>Resultat før skatt</b>	<b>24,4</b>	<b>28,8</b>	<b>17,6</b>	<b>17,8</b>
Forvaltningskapital	21 188	21 634	21 949	21 843

<b>KLP Banken, millioner kroner</b>	<b>4. kvartal 2023</b>	<b>3. kvartal 2023</b>	<b>2. kvartal 2023</b>	<b>1. kvartal 2023</b>
Netto renteinntekter	74,8	70,4	64,4	60,7
Netto gebyr- og provisjonsinntekter	7,0	7,7	7,4	5,8
Forvaltningshonorar	15,3	15,3	15,3	15,3
Driftskostnader	-49,1	-44,3	-42,4	-50,3
Verdiendringer/utbytte	2,0	4,3	-0,4	-3,0
<b>Resultat før skatt</b>	<b>50,0</b>	<b>53,5</b>	<b>44,4</b>	<b>28,6</b>
Forvaltningskapital	18 454	18 762	19 013	18 494

<b>KLP Boligkreditt, millioner kroner</b>	<b>4. kvartal 2023</b>	<b>3. kvartal 2023</b>	<b>2. kvartal 2023</b>	<b>1. kvartal 2023</b>
Netto renteinntekter	21,7	15,2	19,8	24,1
Driftskostnader	-15,2	-16,4	-14,4	-16,1
Verdiendringer/utbytte	0,1	-0,8	-0,5	-2,6
<b>Resultat før skatt</b>	<b>6,6</b>	<b>-2,0</b>	<b>5,0</b>	<b>5,3</b>
Forvaltningskapital	13 736	13 746	13 600	13 843

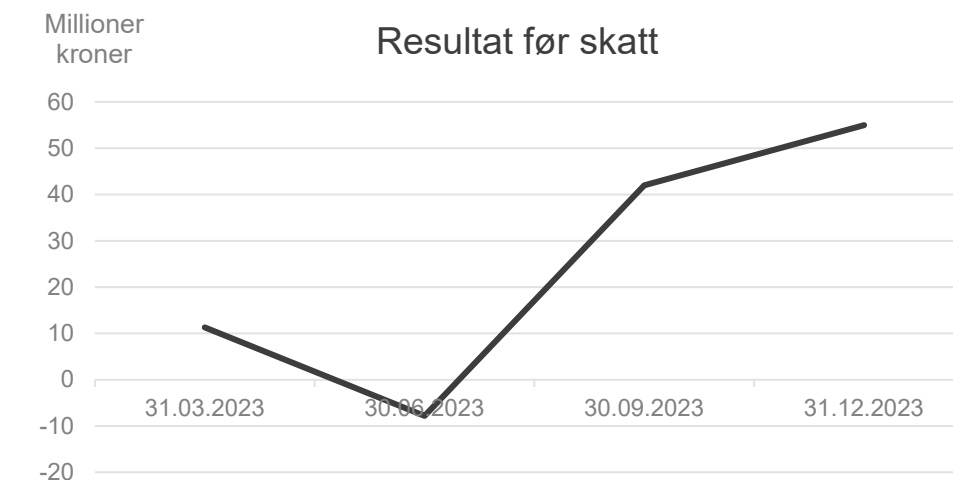
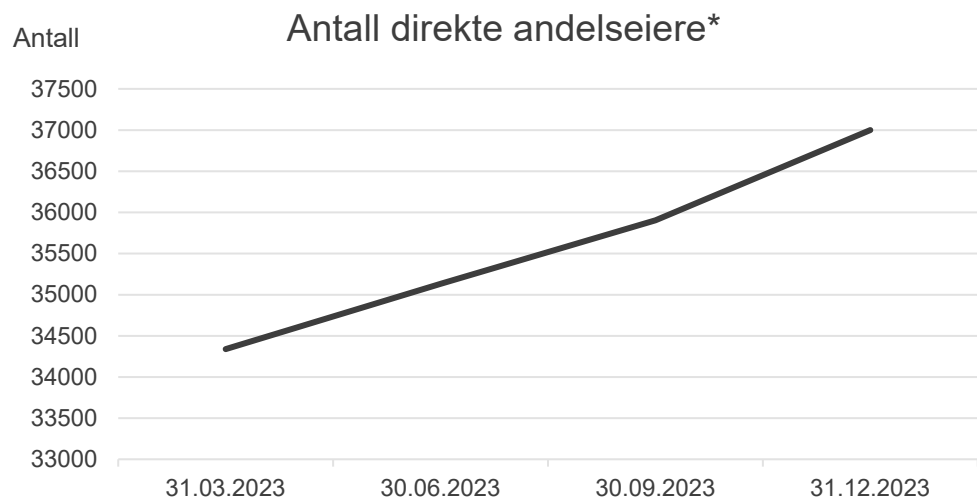
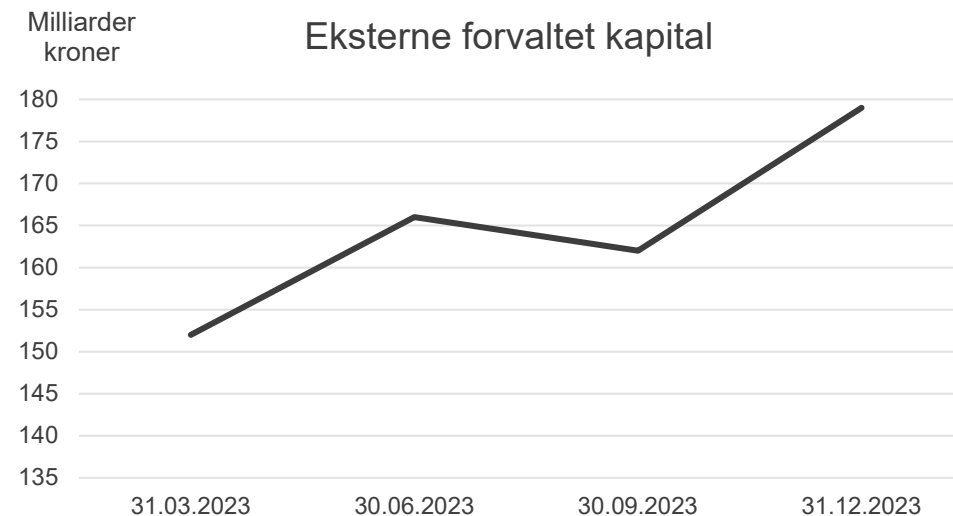
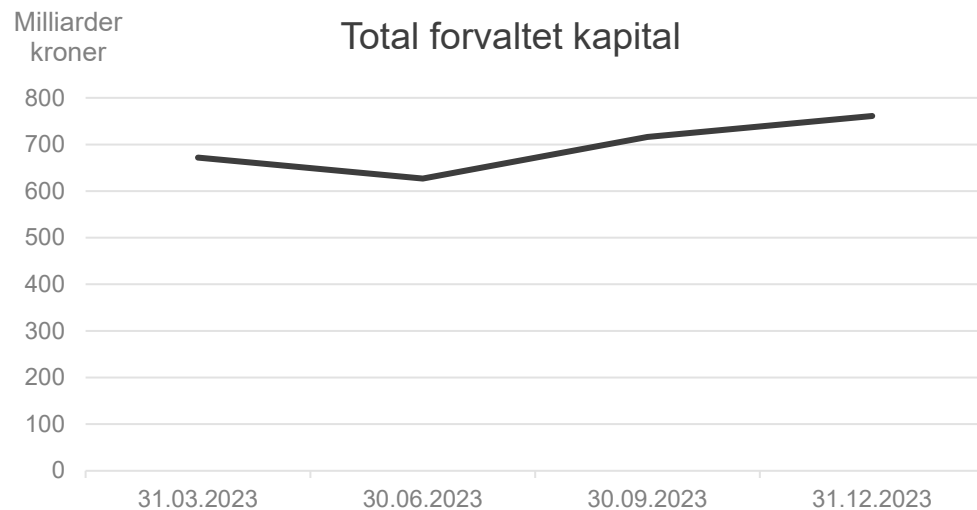
# KLP – utlån og innskudd

Boliglån, milliarder kroner	31.12.2023	30.09.2023	30.06.2023	31.03.2023
KLP Banken AS	11,1	11,1	10,8	10,5
KLP Boligkreditt AS	12,7	12,6	12,6	12,8
KLP (forvaltningsavtale)	2,8	2,9	2,9	2,9
<b>Sum</b>	<b>26,6</b>	<b>26,5</b>	<b>26,3</b>	<b>26,1</b>

Offentlig lån, milliarder kroner	31.12.2023	30.09.2023	30.06.2023	31.03.2023
KLP Kommunekreditt AS	18,9	19,9	19,4	19,3
KLP (forvaltningsavtale)	71,4	70,9	69,0	68,5
KLP (valutalån)	5,6	5,0	5,7	5,6
<b>Sum</b>	<b>95,9</b>	<b>95,2</b>	<b>94,1</b>	<b>93,4</b>

Innskudd, milliarder kroner	31.12.2023	30.09.2023	30.06.2023	31.03.2023
KLP Banken AS	14,5	14,8	14,9	14,6
<b>Sum</b>	<b>14,5</b>	<b>14,8</b>	<b>14,9</b>	<b>14,6</b>

# KLP Kapitalforvaltning



\*Inkluderer ikke andelseiere fra underdistributører, kun andelseiere via klp.no

# Kontaktpersoner i KLP

Stilling	Navn	Telefon	E-post
Konserndirektør Økonomi & Finans	Aage E. Schaanning	905 24 312	aes@klp.no
Direktør Kapitalstyring	Ole-Petter Bård Anstensrud	930 10 029	oba@klp.no