



Presentasjon av første kvartals regnskap 2024 KLP-konsernet

Oslo, 15. mai 2024

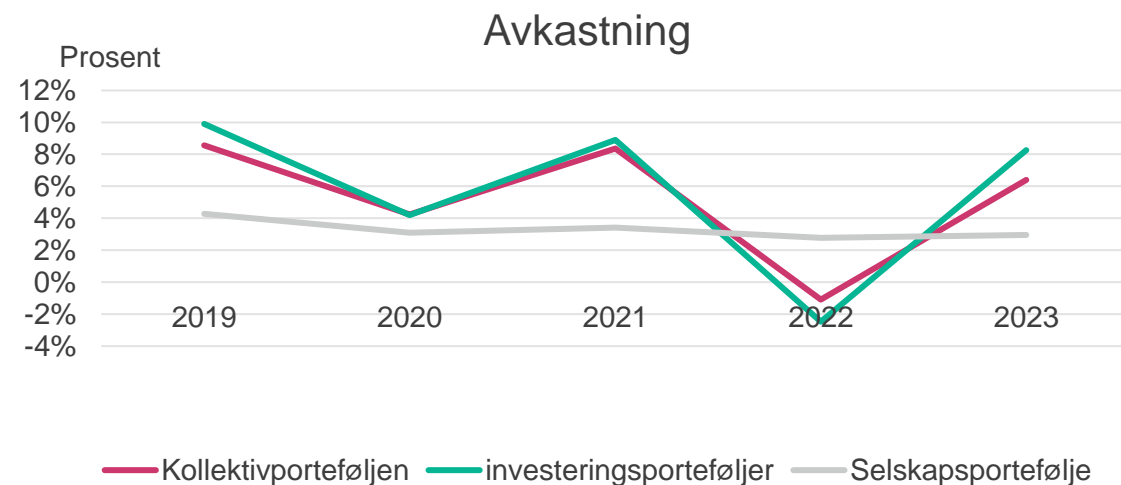
Innhold

1. Hovedtrekk
2. KLP-konsernet
3. Liv og pensjon
4. Skadeforsikring
5. Bank og finansieringstjenester
6. Kapitalforvaltning

Hovedtrekk

- Konsernets forvaltningskapital 1066 milliarder
- Livselskapets avkastning i kollektivporteføljen ble på 3,0 prosent i første kvartal
- Selskapsporteføljen ga en avkastning på 0,9 i første kvartal
- Kapitaldekning Solvens II for KLP 351 prosent

	1. kvartal 2024	4. kvartal 2023	3. kvartal 2023	2. kvartal 2023
Kollektivportefølje				
Avkastning	3,0 %	2,4 %	-0,3 %	1,7 %
Avkastning inkludert merverdier for investeringer bokført til amortisert kost	2,7 %	3,8 %	-0,3 %	0,6 %
Investeringsvalgportefølje	3,8 %	4,9 %	-0,8 %	2,2 %
Selskapsportefølje	0,9 %	0,9 %	0,6 %	0,6 %



KLP konsern – resultat virksomhetsområder

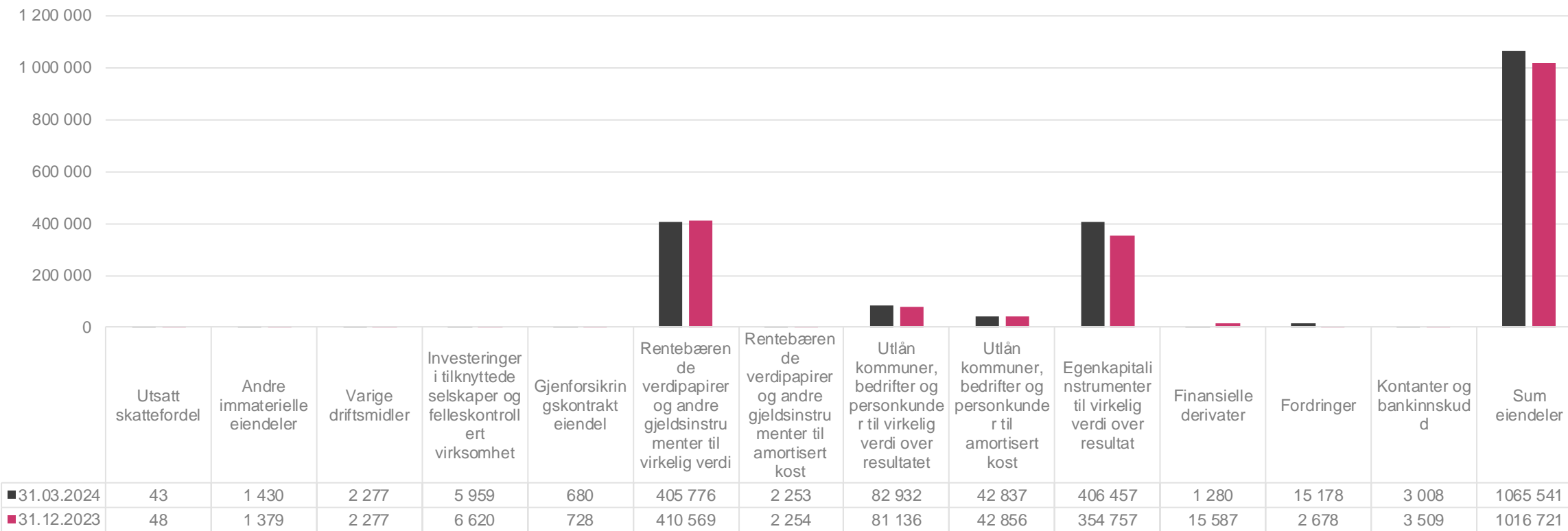
Millioner kroner	31.03.2024	31.12.2023	30.09.2023	30.06.2023
Livsforsikring	183	432	-25	-205
Skadeforsikring	-117	343	255	189
Bank	75	285	97	121
Kapitalforvaltning	12	55	42	4
Øvrig virksomhet	1	1	1	0
Konsernresultat før skatt	-456	432	-561	-1 989

KLP konsern – hovedtall fra resultatet

Millioner kroner	1. kvartal 2024	1. kvartal 2023	01.01.2023 -31.12.2023
Resultat fra forsikringstjenester	-7	90	- 1 925
Netto inntekter fra investeringer som måles til virkelig verdi med verdiendring over resultatet	37 753	27 736	76 263
Netto inntekter fra investeringer som ikke måles til virkelig verdi med verdiendring over resultatet	19	18	78
Virkelig verdi justering investeringseiendommer og leieinnteketer	29	496	- 2 547
Netto inntekter fra tilknyttede selskap og felleskontrollert virksomhet	-549	75	504
Netto renteinntekter bank	127	110	468
Andelseiers verdiendring i konsoliderte verdipapirfond	-17 322	-12 135	- 27 286
Netto investeringsinntekter	20 057	16 300	47 480
Poliseholders andel av endring i virkelig verdi av underliggende enheter	-19 837	-17 624	- 44 179
Andre forsikringsrelaterte finanskostnader og -inntekter	-19	-20	- 42
Netto forsikringsrelaterte finanskostnader	-19 856	-17 644	-44 221
Netto forsikringstjenester og finansielt resultat	194	-1 254	1 334
Netto kostnader ansvarlig lån og fondsobligasjonslån	-261	-467	- 463
Driftskostnader	-327	-267	- 1 124
Andre inntekter	10	8	77
Andre kostnader	-72	-73	- 77
Resultat før skatt	-456	-2 053	- 253
Skattekostnader ¹	-318	-330	- 1 031
Resultat	-774	-2 383	- 1 284

KLP konsern - balanse

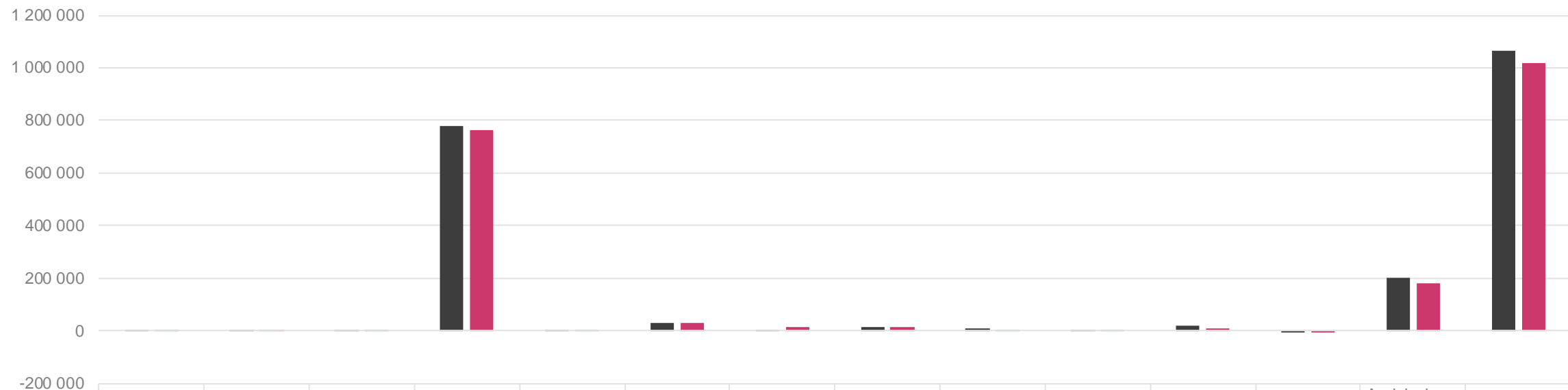
Eiendeler



■ 31.03.2024 ■ 31.12.2023

KLP konsern - balanse

Egenkapital og forpliktelseser



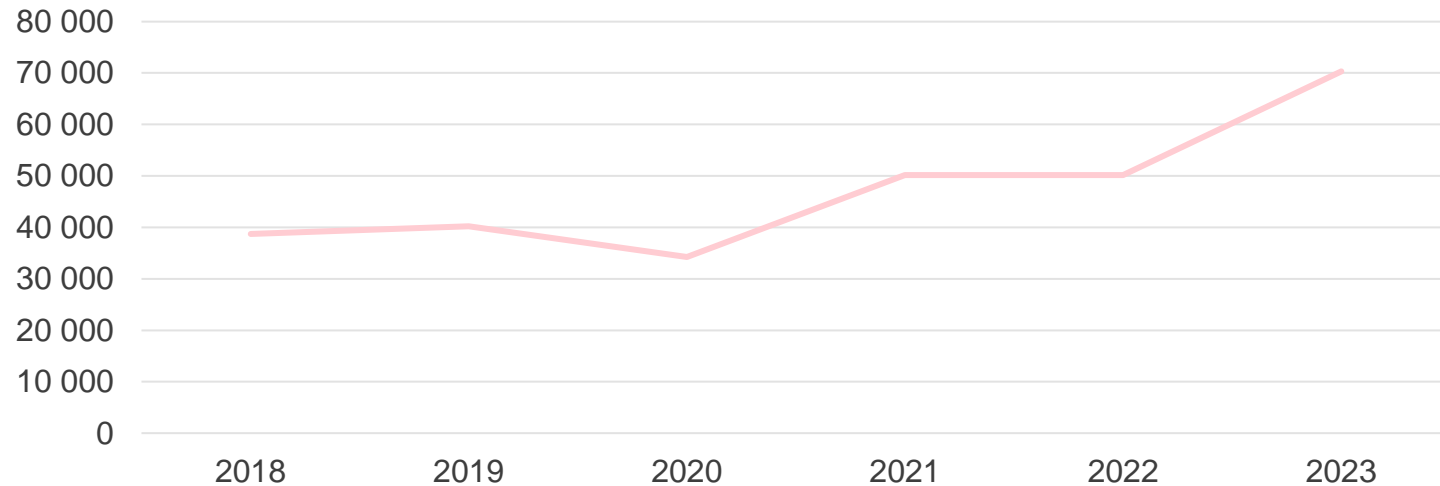
	Fondsobligasjonslån	Ansvarlig lån	Pensjonsforpliktelseser	Forsikringsforpliktelseser med rett til residualverdi	Andre forsikringsforpliktelseser	Utstedte obligasjonslån med fortrinnsrett	Gjeld til kredittinstitusjoner	Gjeld til og innskudd fra kunder	Finansielle derivater	Utsatt skatt	Annen kortsiktig gjeld	Egenkapital	Andelseieres interesser i konsoliderte verdipapirfond	SUM EGENKAPITAL OG GJELD
■ 31.03.2024	1 489	3 533	744	780 742	4 007	30 448	2 828	14 157	9 342	1 179	17 245	-3 090	202 916	1065 541
■ 31.12.2023	1 434	3 327	913	762 789	3 392	30 504	13 041	14 060	3 249	1 187	6 036	-3 140	179 929	1016 721

■ 31.03.2024 ■ 31.12.2023

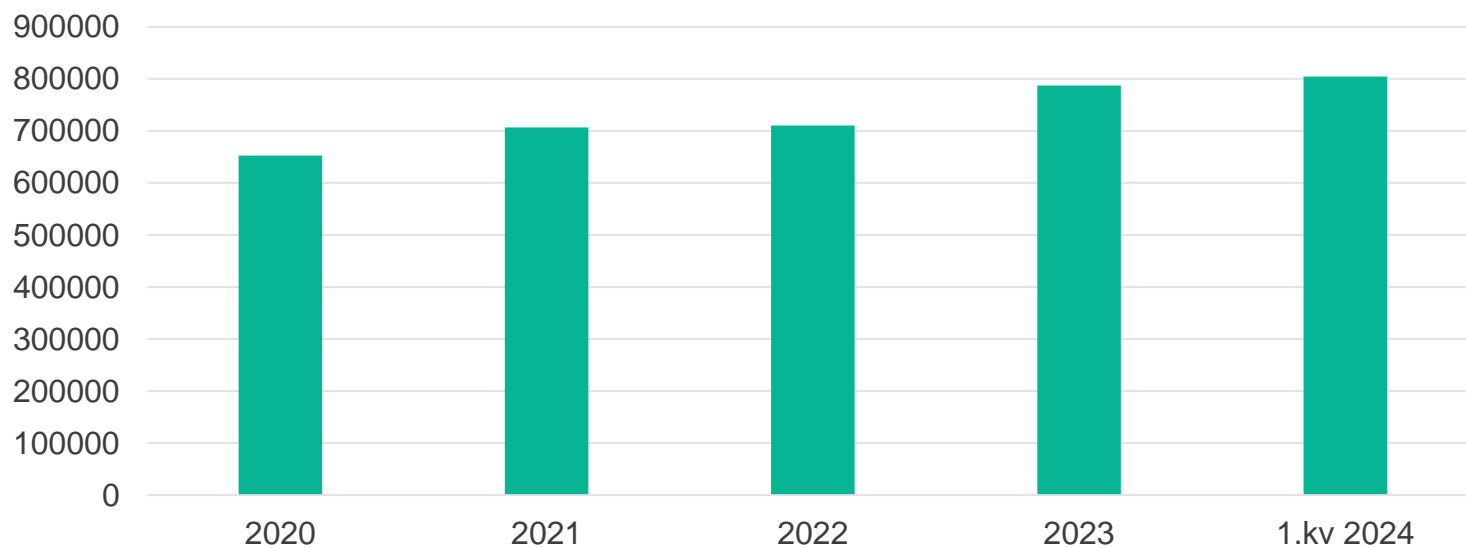
KLP Liv

Premieinntekter

Millioner kroner



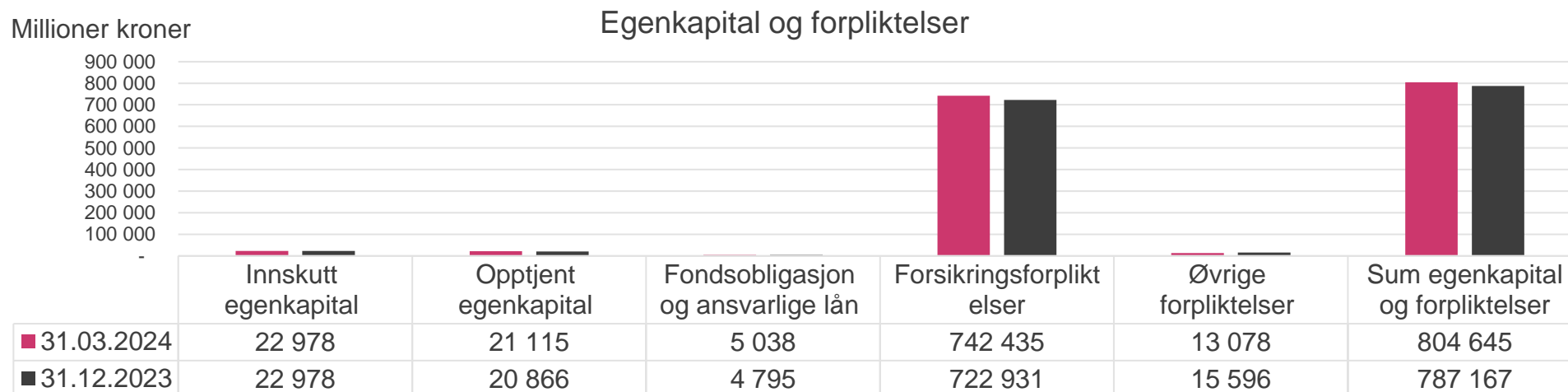
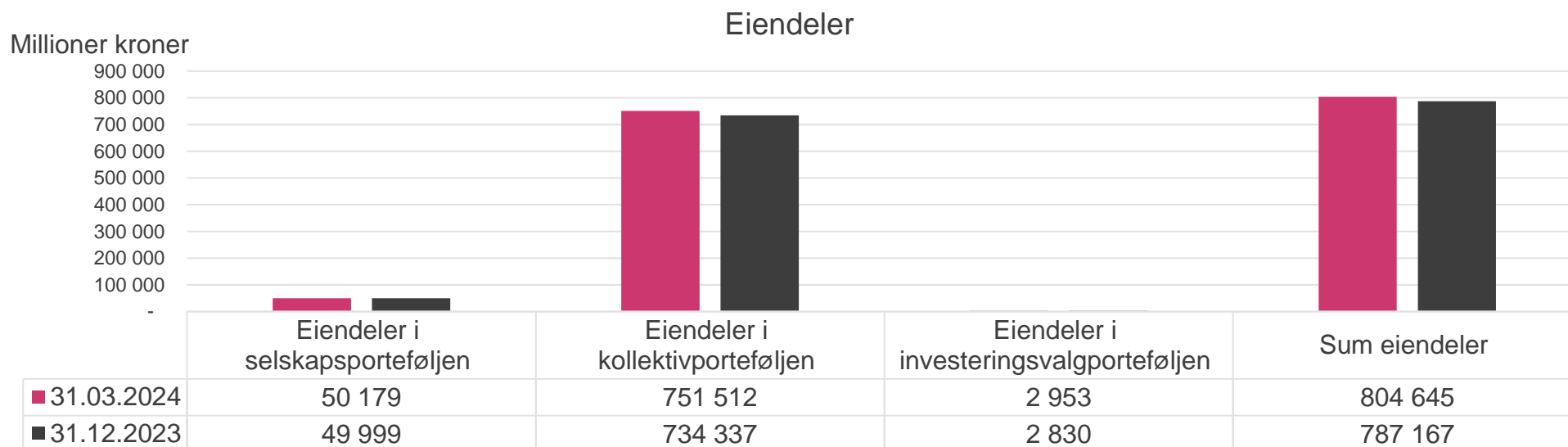
Forvaltningskapital



KLP - resultatfordeling

Millioner kroner	Kunder	Foretak	Sum
Avkastningsresultat	18 617	112	18 729
Risikoresultat	82	0	82
Rentegarantipremie		3	3
Administrasjonsresultat		-8	-8
Netto inntekter fra investeringer i selskapsporteføljen og andre inntekter/kostnader i ikke-teknisk regnskap		76	76
Skatt		-83	-83
Andre resultatelementer		149	149
Resultat etter 1. kvartal 2024	18 700	249	18 948
Resultat etter 1. kvartal 2023	13 188	454	13 642

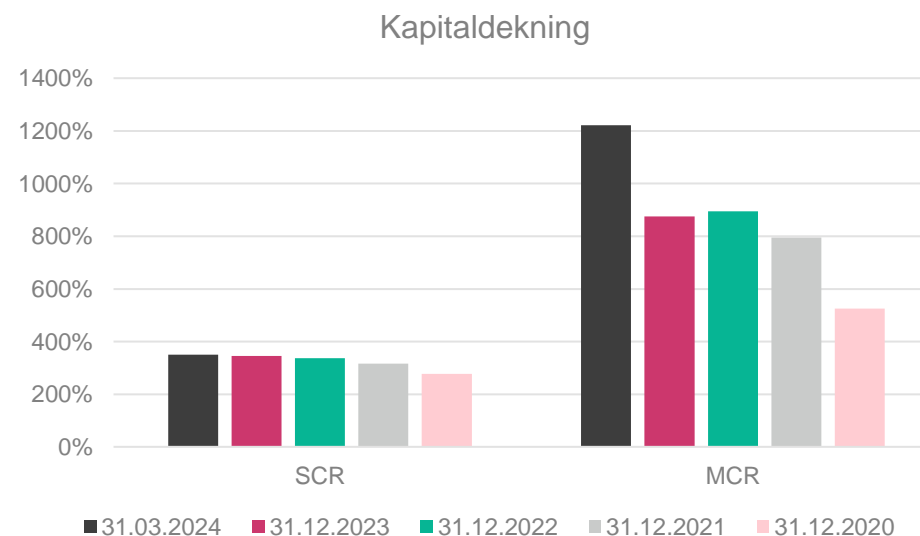
KLP Liv - balanse



KLP Liv - kapitaldekning

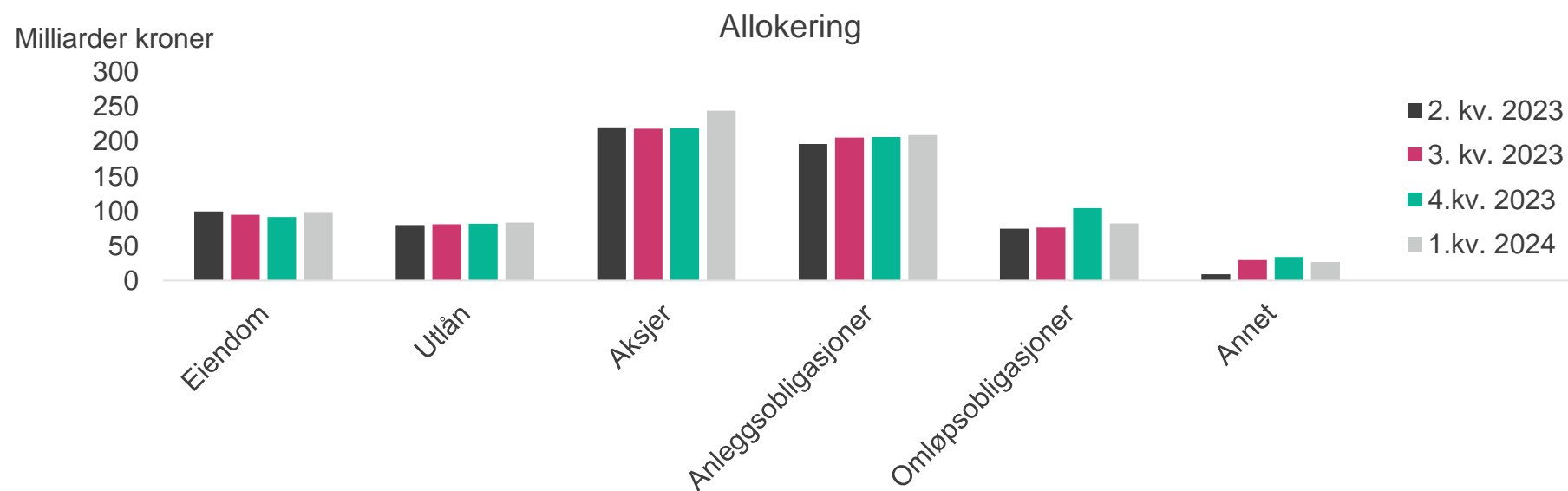
- Kapitaldekning etter fjerde kvartal: 351 prosent
- Minstekapitaldekning etter fjerde kvartal: 1 222 prosent

	31.03.2024	31.12.2023	30.09.2023	30.06.2023
Kapitaldekning (SCR)	351 %	346 %	368 %	330 %
Kapitaldekning (SCR) med overgangsregler	351 %	346 %	368 %	330 %
Minstekapitaldekning (MCR)	1 222 %	875 %	1 288 %	1 141 %
Minstekapitaldekning (MCR) med overgangsregler	1 222 %	875 %	1 288 %	1 141 %



KLP Liv – allokering og avkastning

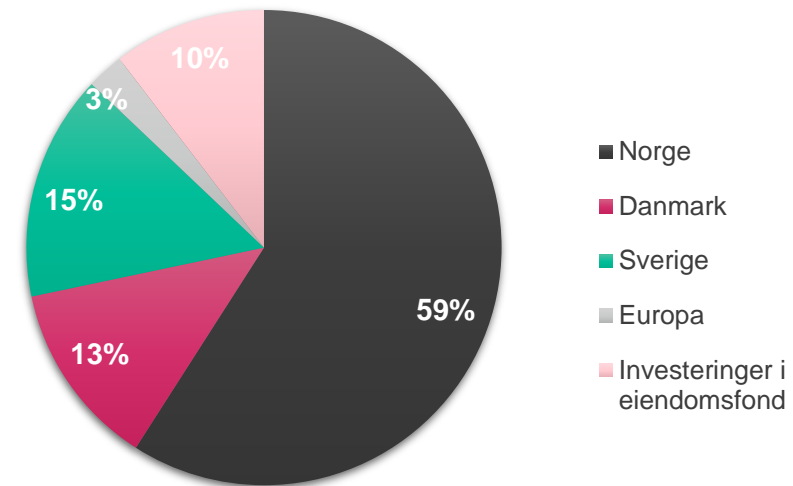
	Andel	Avkastning	Andel	Avkastning
	31.03.2024	31.03.2024	31.12.2023	31.12.2023
Aksjer og alternative investeringer	33,5 %	8,0 %	31,6 %	16,1 %
Omløpsobligasjoner	11,0 %	0,5 %	11,5 %	5,8 %
Obligasjoner som holdes til forfall	28,1 %	0,8 %	28,6 %	3,2 %
Utlån	11,2 %	1,1 %	11,3 %	3,9 %
Eiendom	13,3 %	-0,4 %	13,3 %	-3,2 %
Andre finansielle eiendeler	3,0 %	1,3 %	3,6 %	4,7 %



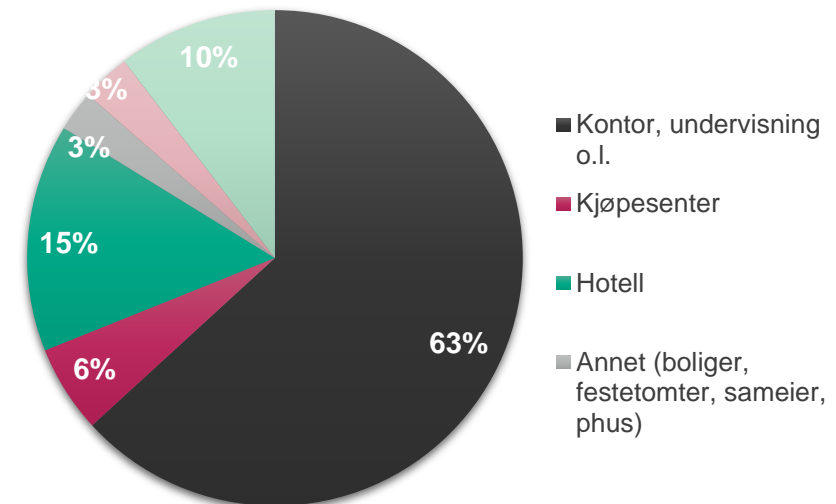
KLP Eiendom

- Nedskrivning av eiendom i 1. kvartal på -1 403 millioner (-1,3 %)
- Nyinvesteringer/salg i 2024:
 - Per 1. kvartal er det investert 466 millioner i eiendomsfond
 - I 1. kvartal ble Tjuvholmen Allé 11 og Stortorvet 7 i Oslo overtatt

Eiendomsverdi - fordeling per land



Eiendomsverdi - fordeling per eiendomskategori



KLP Eiendom

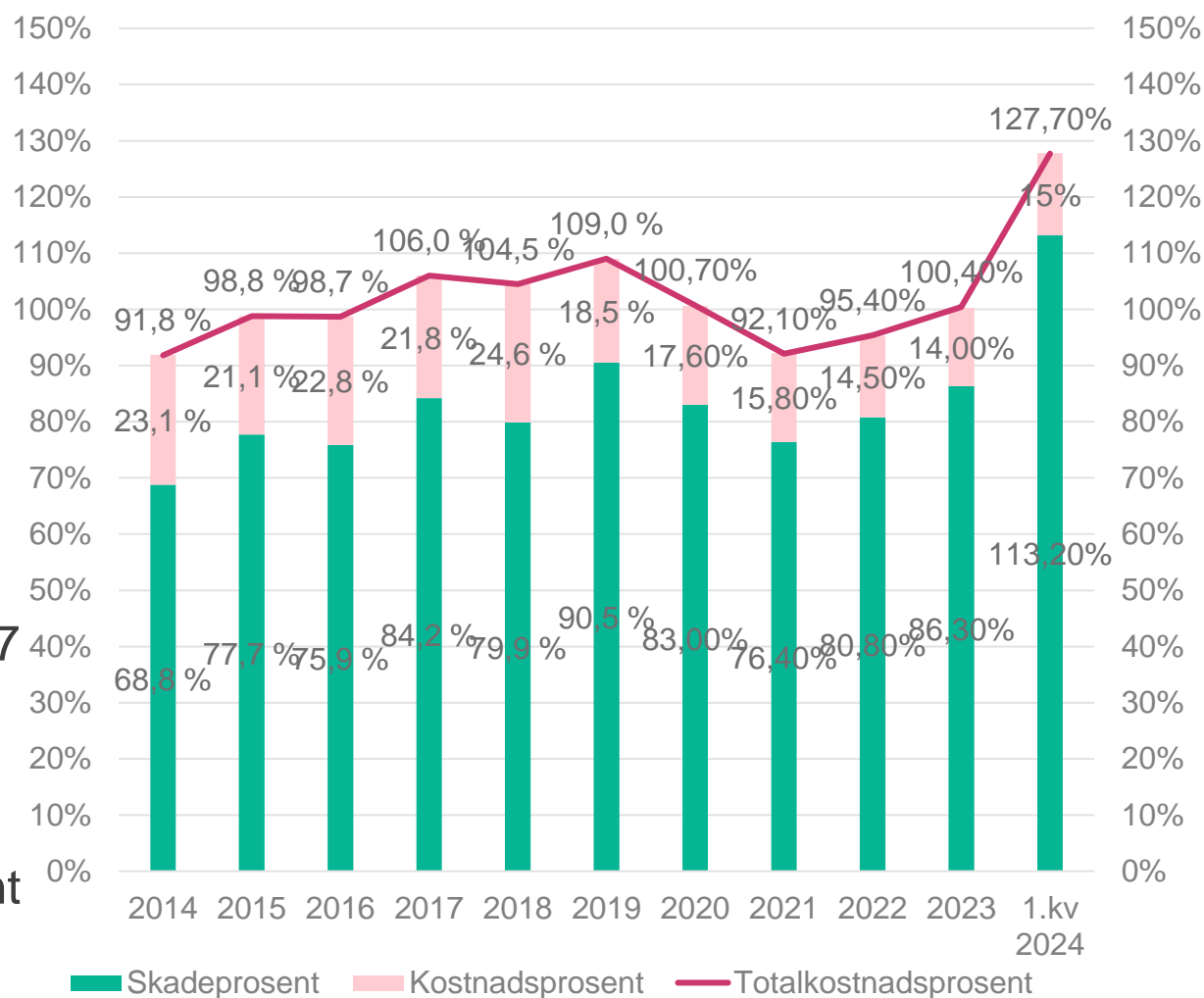
Millioner kroner	31.03.2024	31.12.2023	30.09.2023	30.06.2023
Virkelig verdi totalportefølje	104 226	101 828	100 476	105 540
Virkelig verdi kollektivporteføljen	99 112	96 655	95 100	99 916
<i>Alle tall inkludert valutasikring og eiendomsfond</i>				

	1. kv. 2024	4. kv. 2023	3. kv. 2023	2. kv. 2023
Verdijustering i %	-1,3 %	-0,9 %	-3,5 %	-1,7 %
Verdijustering i % kollektivporteføljen	-1,3 %	-0,8 %	-3,5 %	-1,6 %
Avkastning kollektivporteføljen	-0,4 %	0,1 %	-2,5 %	-0,7 %
<i>Alle tall inkludert valutasikring og eiendomsfond</i>				

KLP Skadeforsikring

- Kvartalsresultat på minus 118 millioner kroner før skatt
- Fortsatt god vekst i alle porteføljer – forsikringsinntektene økte med 77 millioner kroner (12,3 prosent) siden samme tid i fjor
- Mange skader knyttet til uvær, økte kostnader knyttet til skader generelt
- Positiv finansavkastning i kvartalet; 97 millioner kroner, tilsvarende 1,7 prosent
- Solvenskapitaldekning på 210 prosent

Totalkostnadsprosent KLP Skadeforsikring



KLP Skadeforsikring

Resultatposter, millioner kroner	1. Kvartal 2024	4. Kvartal 2023	3. Kvartal 2023	2. Kvartal 2023
Forsikringsinntekter	707	642	634	600
Forsikringssskadekostnader	-694	-623	-454	-428
Forsikringsrelaterte driftskostnader	-103	-108	-72	-83
Forsikringsresultat før gjenforsikring	-90	-89	108	88
Netto gjenforsikringsresultat	-106	17	-26	-76
Finansinntekter	97	129	-12	47
Netto finansielle gjen-/forsikringstjenester	-19	-44	-4	26
Andre inntekter	0	5	0	5
Resultat før avsetning til egenkapitalfond og skatt	-118	18	65	90
Beregnet skattekostnad	29	39	-15	-32
Andre resultatkomponenter	17	-52	-4	39
Avsetning til egenkapitalfond	-28	22	-52	-24
Resultat etter avsetning til egenkapitalfond	-43	28	-6	73

KLP Skadeforsikring

Resultatposter, millioner kroner	1. kvartal 2024	4. kvartal 2023	3. kvartal 2023	2. kvartal 2023
Forsikringsinntekter	707	642	634	600
Forsikringskostnader	-694	-623	-454	-428
Netto gjenforsikringsresultat	-106	17	-26	-76
Forsikringsrelaterte driftskostnader	-103	-108	-72	-83
Netto inntekter fra finans	97	85	-16	74
Resultat før skatt og endring i egenkapitalfond	-118	18	65	90

Balanseposter, millioner kroner	31.03.2024	31.12.2023	30.09.2023	30.06.2023
Finansielle eiendeler	6 205	5 715	5 834	5 979
Sum eiendeler	7 076	6 559	6 672	6 868
Egenkapital	2 523	2 594	2 589	2 543
Forsikringstekniske avsetninger for egen regning	3 258	2 664	2 874	3 048

KLP banken konsern – hovedtall konsernet

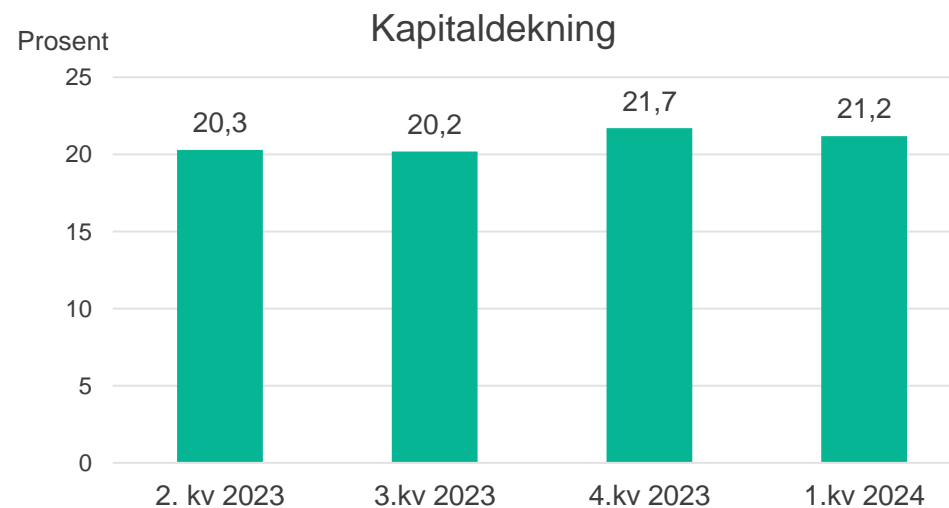
Personmarked:

- Totalt antall aktive kunder 31.03.2024 var 54.058 kunder. Netto kundevekst personmarked i første kvartal 2024 ble 1.570 kunder.
- Per første kvartal 2024 fikk vi en utlånsvekst på boliglån på 209 millioner kroner. Vekstprognosen for boliglån er 600 millioner kroner.

Kapitaldekning:

- KLP Banken konserns kapitaldekning er i første kvartal 2024 på 21,2 prosent, som er over Bankens kapitalmål på 19,5 prosent

Millioner kroner	1. kv. 2024	4. kv. 2023	3. kv. 2023	2. kv. 2023
Netto renteinntekter	126,6	125,0	118,9	110,6
Netto gebyr- og provisjonsinntekter	6,7	7,0	7,7	7,4
Andre honorarinntekter	15,6	15,3	15,3	15,3
Driftskostnader	-80,6	-70,4	-66,7	-62,5
Verdiendringer/ utbytte	6,9	5,4	6,4	-2,6
Resultat før skatt	75,1	82,3	81,7	68,3
Forvaltningskapital	48 857	48 928	49 403	49 557



KLP bankvirksomhet – hovedtall per selskap

KLP Kommunekreditt, millioner kroner	1. kv. 2024	4. kv. 2023	3. kv. 2023	2. kv. 2023
Netto renteinntekter	29,1	28,5	33,3	26,5
Driftskostnader	-5,2	-6,1	-6,0	-5,7
Verdiendringer/ utbytte	2,8	1,9	1,5	-3,2
Resultat før skatt	26,6	24,4	28,8	17,6
Forvaltningskapital	20 816	21 188	21 634	21 949

KLP Banken, millioner kroner	1. kv. 2024	4. kv. 2023	3. kv. 2023	2. kv. 2023
Netto renteinntekter	72,0	74,8	70,4	64,4
Netto gebyr- og provisjonsinntekter	6,7	7,0	7,7	7,4
Forvaltningshonorar	15,6	15,3	15,3	15,3
Driftskostnader	-58,3	-49,1	-44,3	-42,4
Verdiendringer/ utbytte	3,1	2,0	4,3	-0,4
Resultat før skatt	39,1	50,0	53,5	44,4
Forvaltningskapital	18 424	18 454	18 762	19 013

KLP Boligkreditt, millioner kroner	1. kv. 2024	4. kv. 2023	3. kv. 2023	2. kv. 2023
Netto renteinntekter	25,5	21,7	15,2	19,8
Driftskostnader	-17,1	-15,2	-16,4	-14,4
Verdiendringer/ utbytte	-0,4	0,1	-0,8	-0,5
Resultat før skatt	8,0	6,6	-2,0	5,0
Forvaltningskapital	13 704	13 736	13 746	13 600

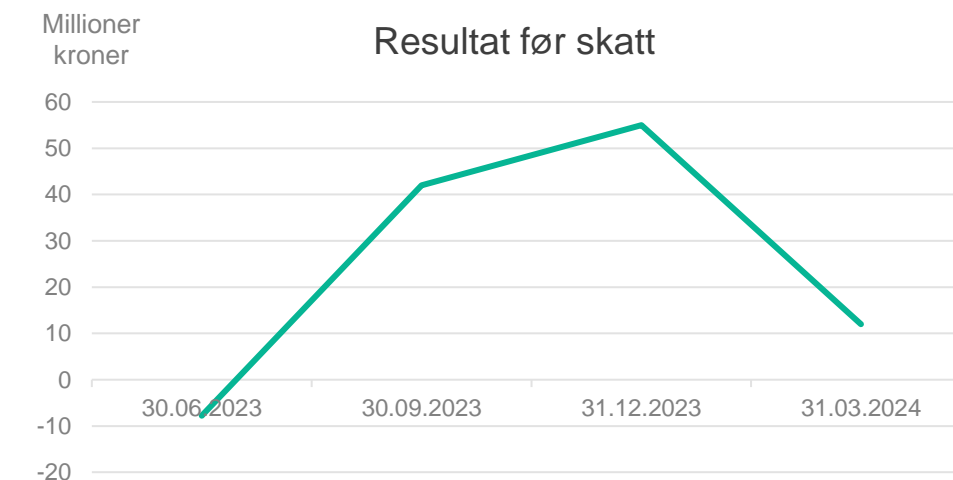
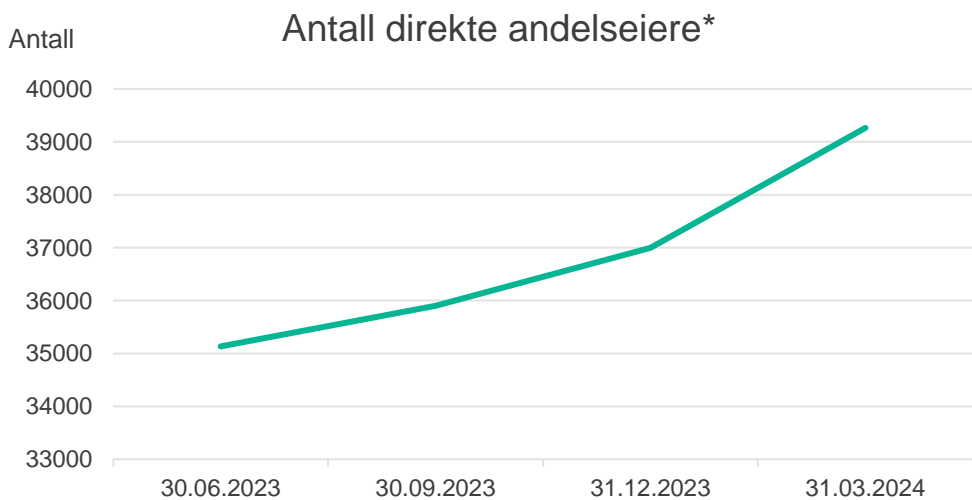
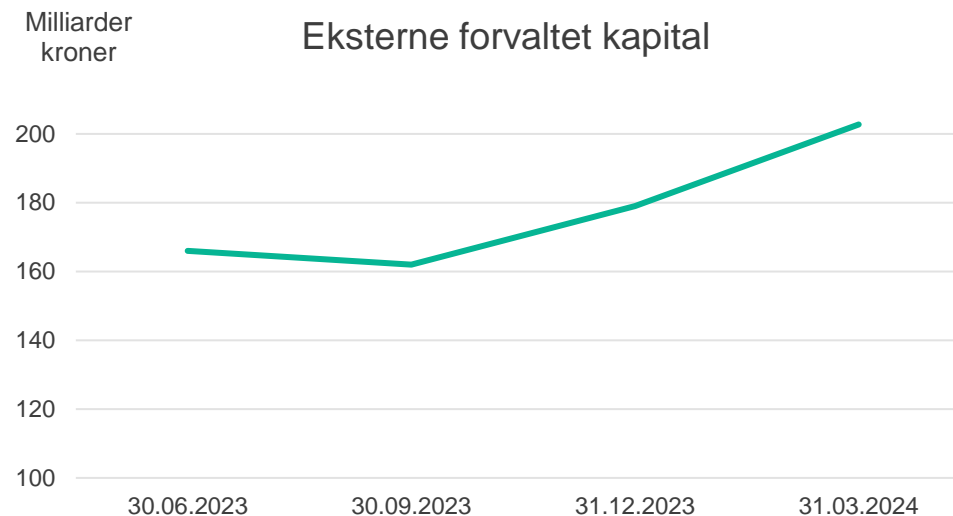
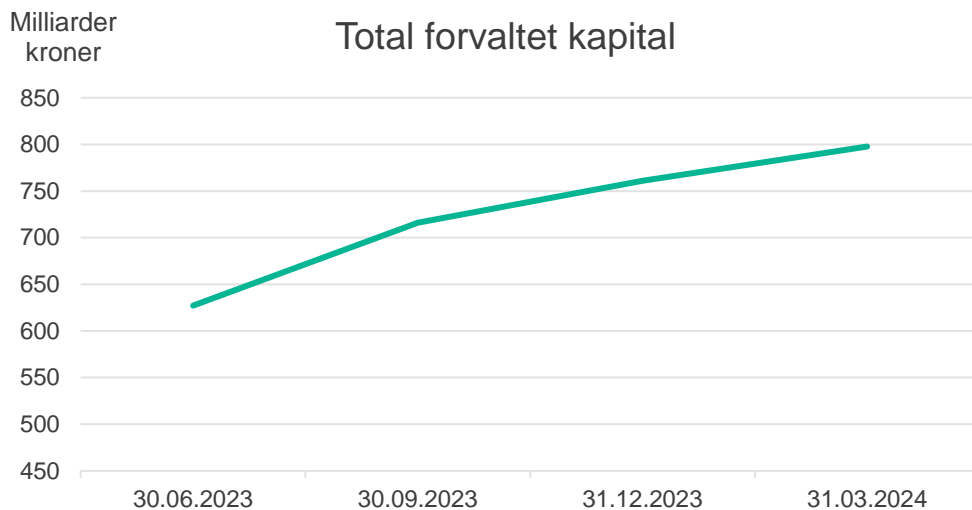
KLP – utlån og innskudd

Boliglån, millioner kroner	31.03.2024	31.12.2023	30.09.2023	30.06.2023
KLP Banken AS	11,5	11,1	11,1	10,8
KLP Boligkreditt AS	12,5	12,7	12,6	12,6
KLP (forvaltningsavtale)	2,7	2,8	2,9	2,9
Sum	26,8	26,6	26,5	26,3

Offentlig lån, millioner kroner	31.03.2024	31.12.2023	30.09.2023	30.06.2023
KLP Kommunekreditt AS	18,6	18,9	19,3	19,4
KLP (forvaltningsavtale)	72,9	71,4	70,9	69,0
KLP (valutalån)	5,8	5,6	5,0	5,7
Sum	97,3	95,9	95,2	94,1

Innskudd inkl. påløpte renter, millioner kroner	31.03.2024	31.12.2023	30.09.2023	30.06.2023
KLP Banken AS	14,6	14,5	14,8	14,9
Sum	14,6	14,5	14,8	14,9

KLP Kapitalforvaltning



*Inkluderer ikke andelseiere fra underdistributører, kun andelseiere via klp.no

Kontaktpersoner i KLP

Stilling	Navn	Telefon	E-post
Konserndirektør Økonomi & Finans	Aage E. Schaanning	905 24 312	aes@klp.no
Direktør Kapitalstyring	Ole-Petter Bård Anstensrud	930 10 029	oba@klp.no