

Oslo, 17. februar 2020

Presentasjon av fjerde kvartals regnskap 2019 KLP-konsernet



KLP

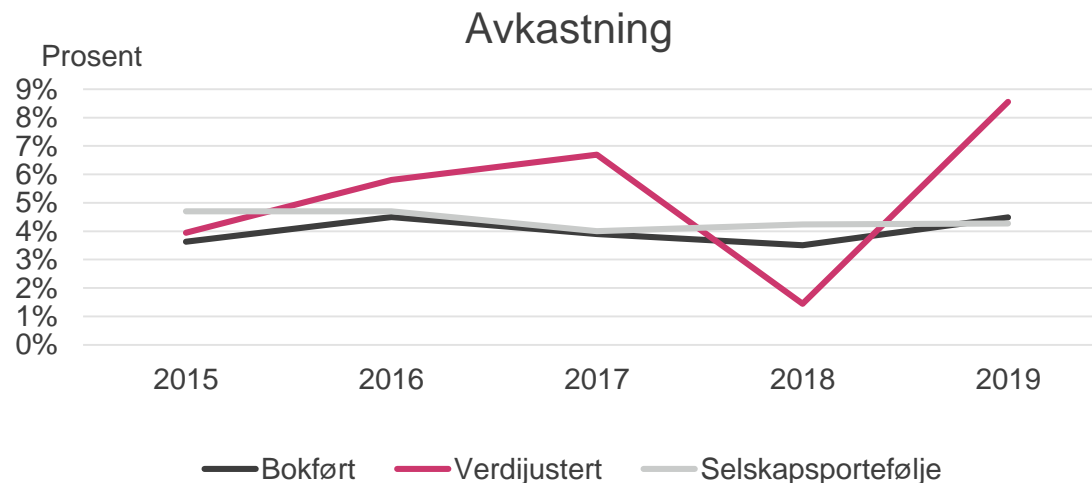
Innhold

1. Hovedtrekk
2. KLP-konsernet
3. Liv og pensjon
4. Skadeforsikring
5. Bedriftspensjon
6. Bank og finansieringstjenester
7. Kapitalforvaltning
8. Oppsummering

Hovedtrekk

- Konsernets forvaltningskapital 762,7 milliarder
- Livselskapets kollektivportefølje etter fjerde kvartal 2019:
 - Bokført avkastning var 4,5 prosent
 - Verdijustert avkastning var 8,5 prosent
- Selskapsporteføljen ga en avkastning på 4,3 prosent hittil i år
- Kapitaldekning Solvens II for KLP 285 prosent

	4. kvartal 2019	3. kvartal 2019	2. kvartal 2019	1. kvartal 2018
Kollektivportefølje				
Bokført	1,8 %	0,7 %	1,0 %	1,0 %
Verdijustert	1,8 %	1,8 %	1,6 %	3,1 %
Verdijustert inkludert merverdier for investeringer bokført til amortisert kost	1,3 %	1,9 %	1,8 %	3,5 %
Investeringsvalgportefølje	2,3 %	1,9 %	1,7 %	3,7 %
Selskapsportefølje	0,8 %	0,8 %	1,3 %	1,3 %



KLP konsern – resultat virksomhetsområder

Millioner kroner	4. kvartal 2019	3. kvartal 2019	2. kvartal 2019	1. kvartal 2019
Livsforsikring	476	786	648	824
Skadeforsikring	25	2	29	110
Bank	25	27	27	24
Kapitalforvaltning	-1	26	21	-2
Øvrig virksomhet	0	-1	0	-1
Konsernresultat før skatt	674	841	725	953

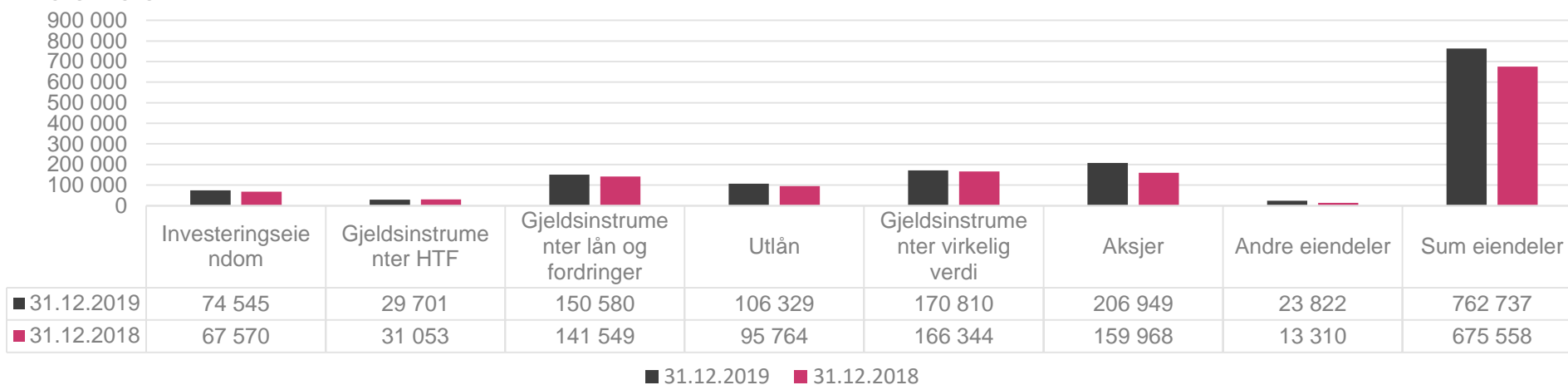
KLP konsern – hovedtall fra resultatet

Millioner kroner	31.12.2019	31.12.2018
Premieinntekter for egen regning	42 716	40 921
- herav overførte premiereserver fra annet selskap	507	524
Netto inntekter fra investeringer og renteinntekter bank	63 156	5 732
Andelseiers verdiendring i konsoliderte verdipapirfond	-14 736	4 022
Erstatninger	-21 616	-20 015
Forsikringsmessige avsetninger	-29 954	-28 096
Rentekostnader og verdiendringer ansvarlig lån og fondsobligasjoner	-372	-483
Driftskostnader	-1 892	-1 872
Andre inntekter og kostnader	-384	33
Driftsresultat	36 919	240
Til/fra kursreguleringsfond i livsforsikring	-22 277	8 862
Til/fra tilleggsavsetninger i livsforsikring	-52	-2 792
Midler tilført kunder i livsforsikring	-11 398	-3 469
Konsernresultat før skatt	3 193	2 840
Skattekostnad	-1 200	-125
Andre resultatelementer	258	150
Konsernresultat	2 251	2 866

KLP konsern - balanse

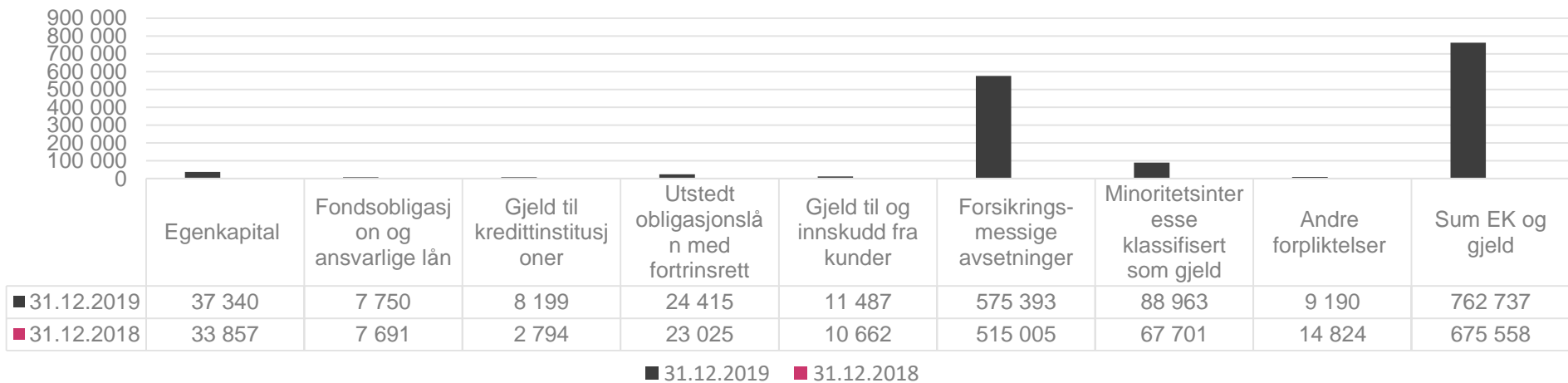
Eiendeler

Millioner kroner



Egenkapital og forpliktelser

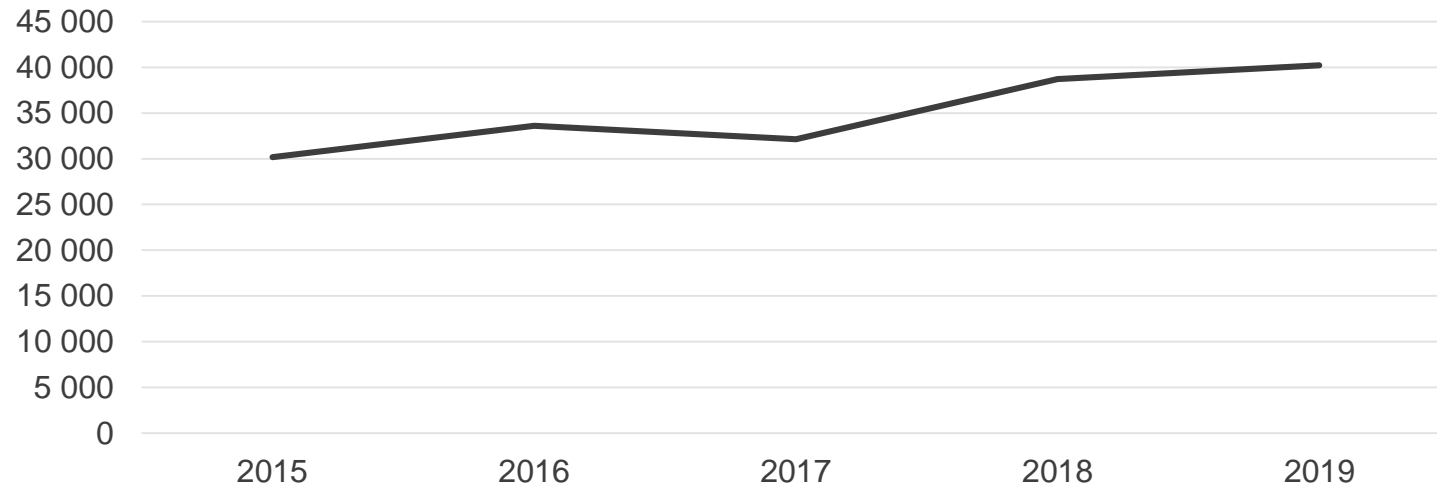
Millioner kroner



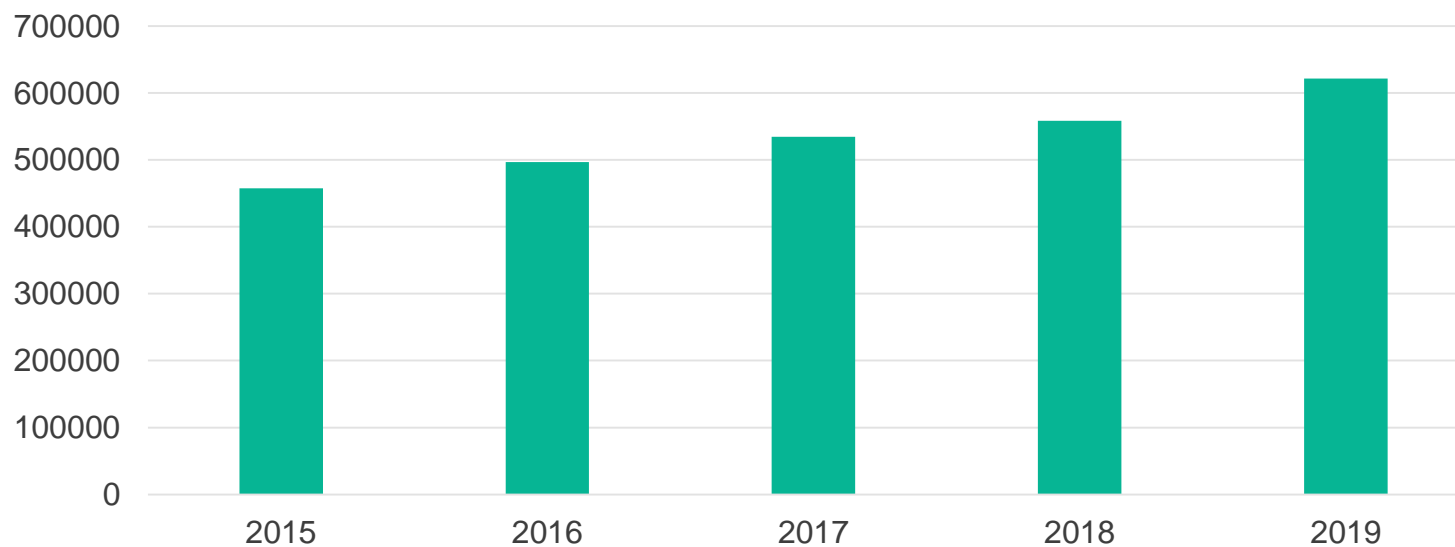
KLP Liv

Premieinntekter

Millioner kroner

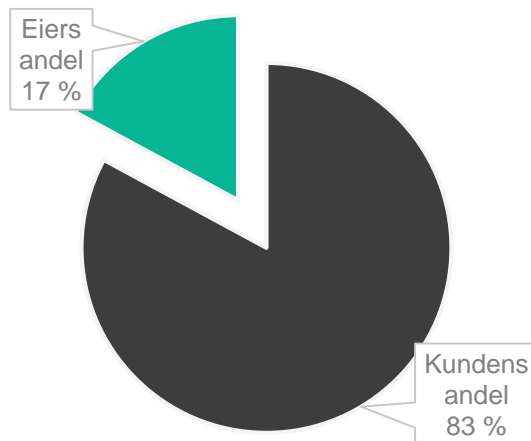


Forvaltningskapital

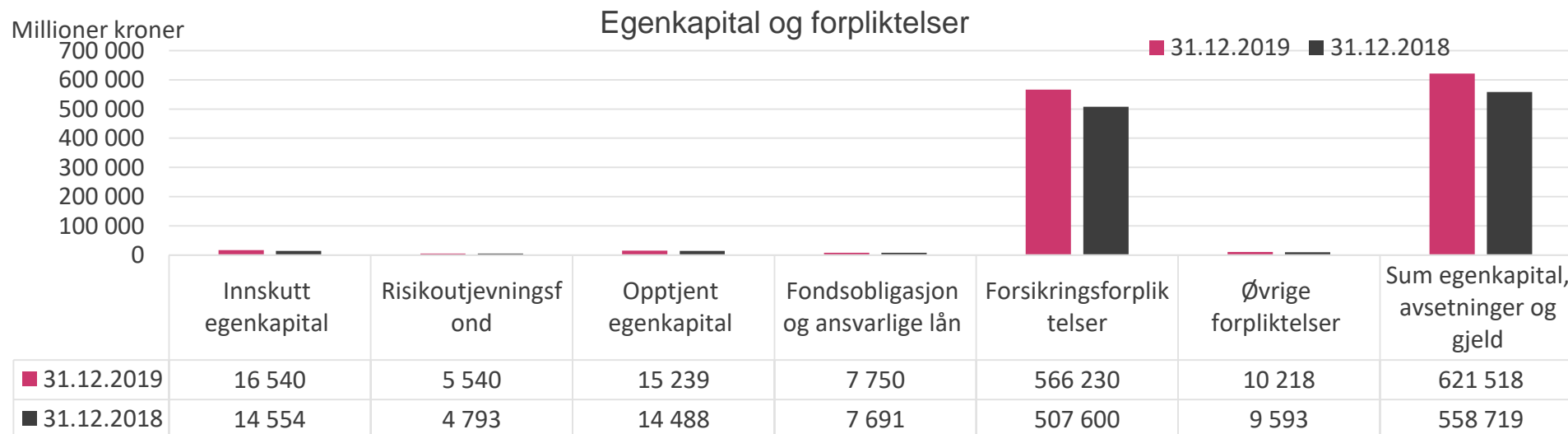
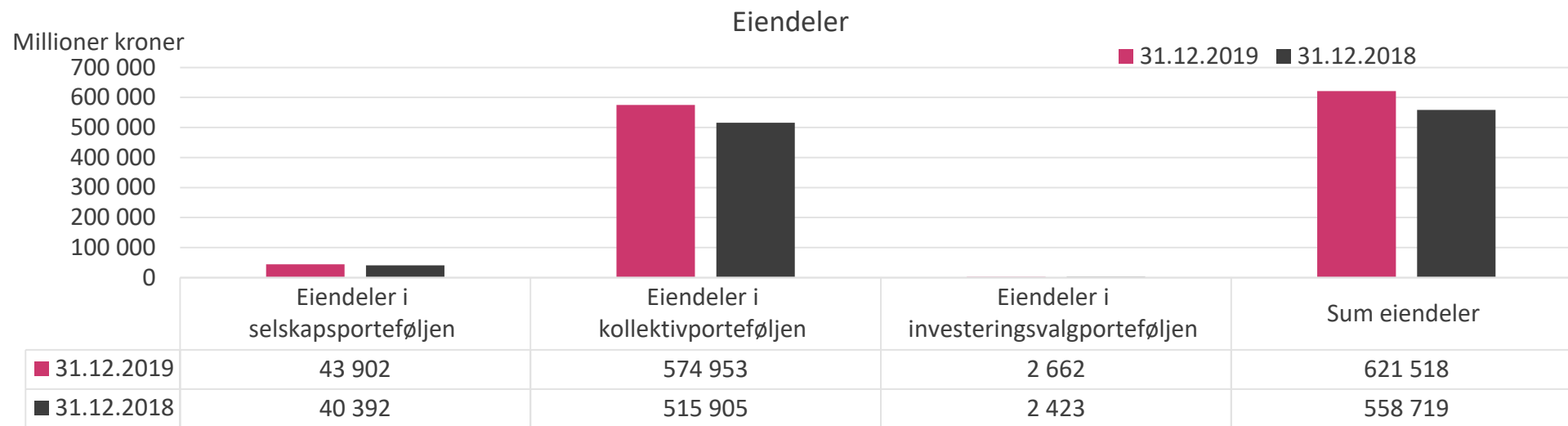


KLP - resultatfordeling

Millioner kroner	Resultat til kunder	Resultat til selskap	31.12.2019	31.12.2018
Avkastningsresultat	10 394	231	10 624	5 207
Risikoresultat	516	516	1 031	958
Rentegarantipremie		476	476	758
Administrasjonsresultat		247	247	137
Netto inntekter selskapsporteføljen		1 167	1 167	1 109
Skattekostnad		-502	-502	-624
Andre Resultatelementer		135	132	-21
Resultat	10 909	2 252	13 161	7 524



KLP Liv - balanse

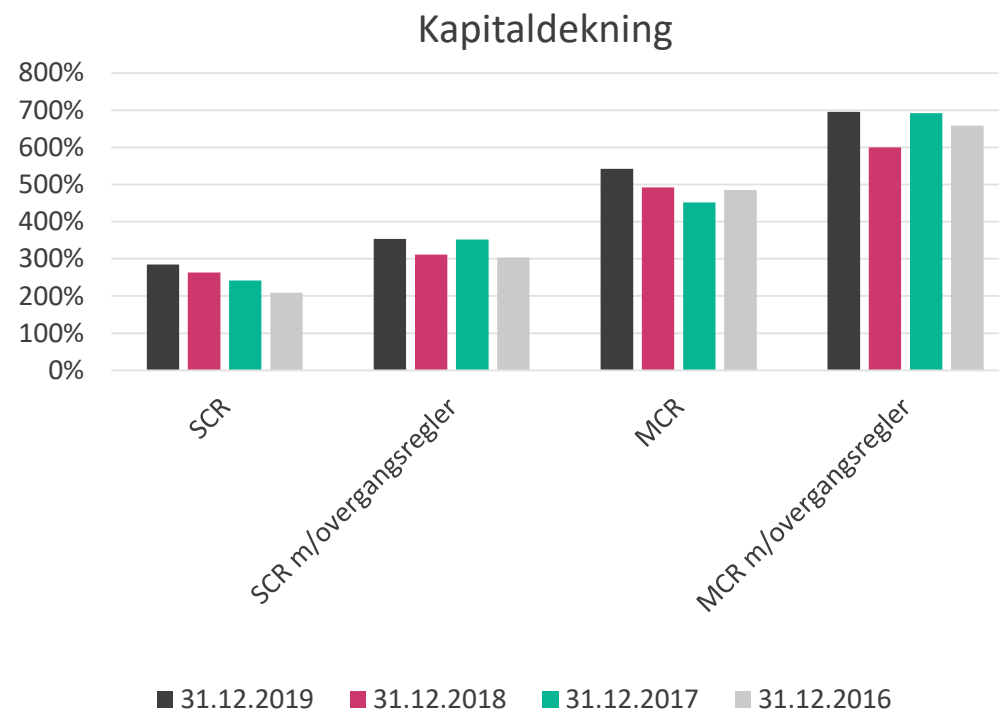


KLP Liv - kapitaldekning

- Kapitaldekning etter fjerde kvartal: 285* prosent
- Minstekapitaldekning fjerde kvartal: 542* prosent

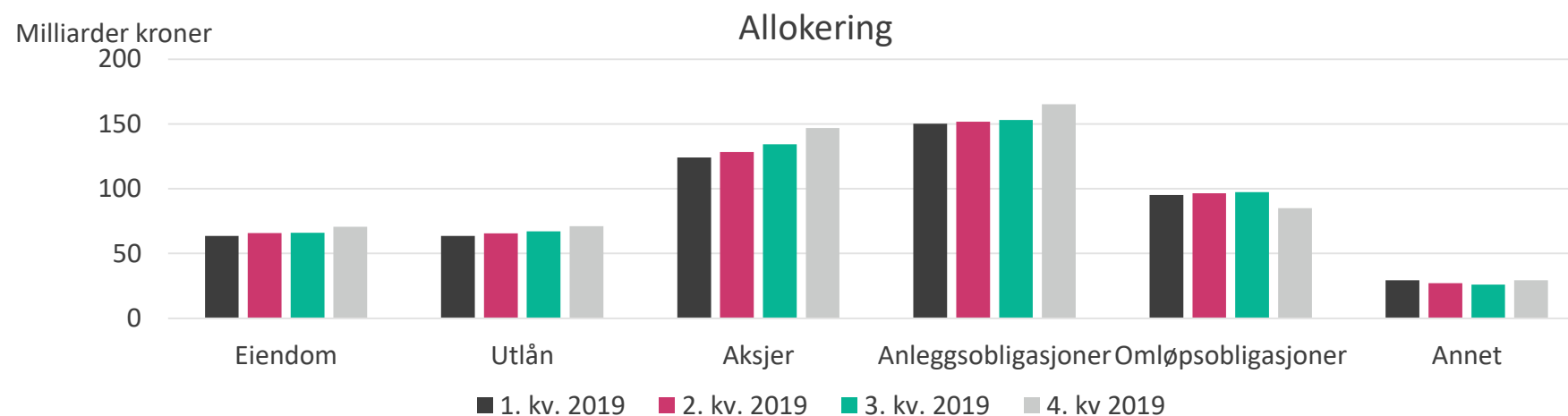
**Uten bruk av midlertidig fradrag i forsikringstekniske avsetninger*

	31.12.2019	30.09.2019	30.06.2019	31.03.2019
Kapitaldekning (SCR)	285 %	274 %	264 %	270 %
Kapitaldekning (SCR) med overgangsregler	354 %	362 %	349 %	342 %
Minstekapitaldekning (MCR)	542 %	518 %	495 %	508 %
Minstekapitaldekning (MCR) med overgangsregler	695 %	714 %	684 %	669 %

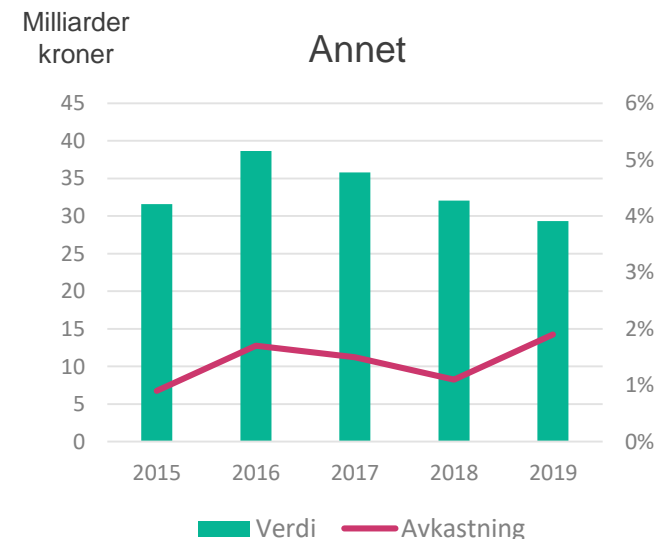
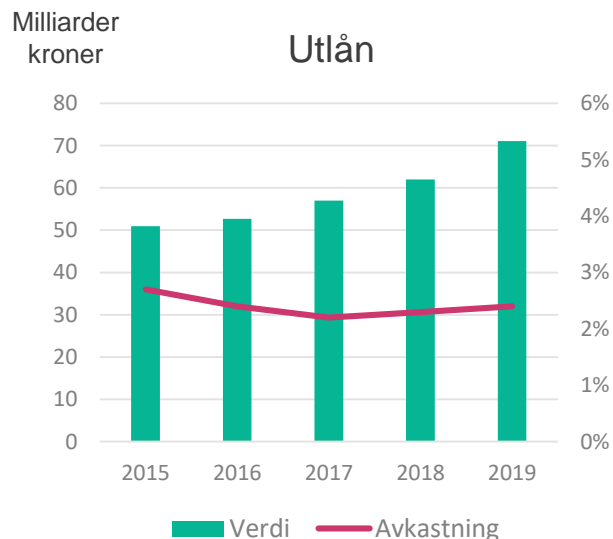
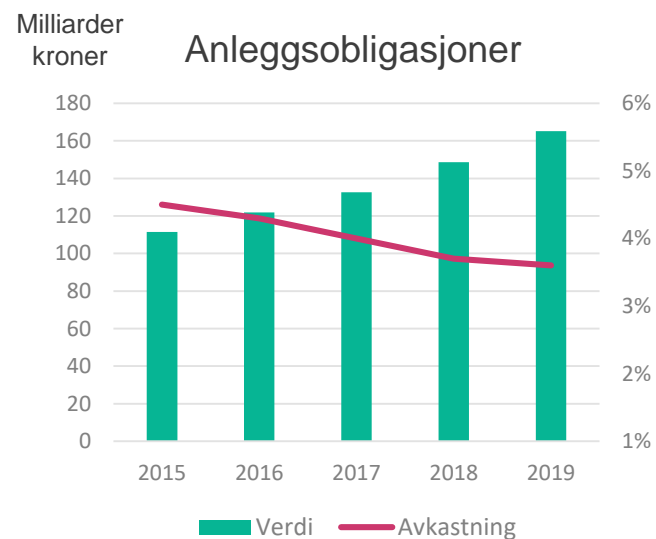
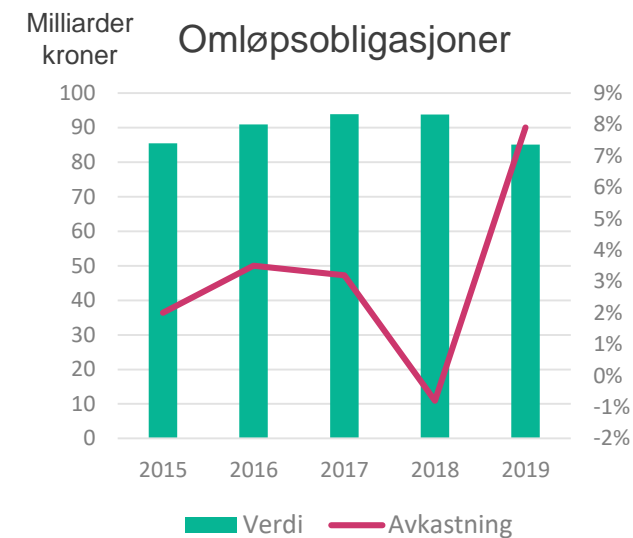
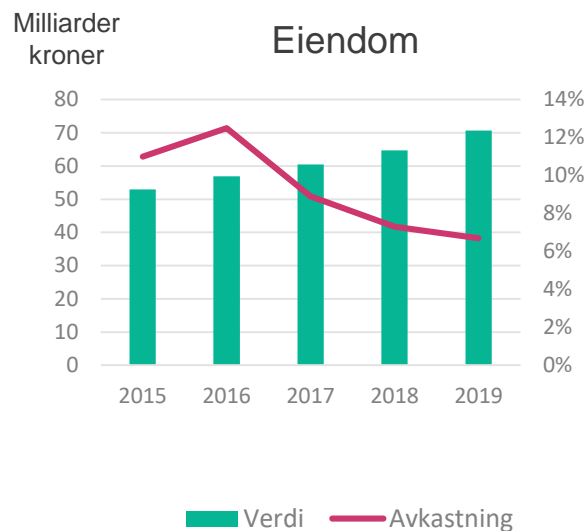
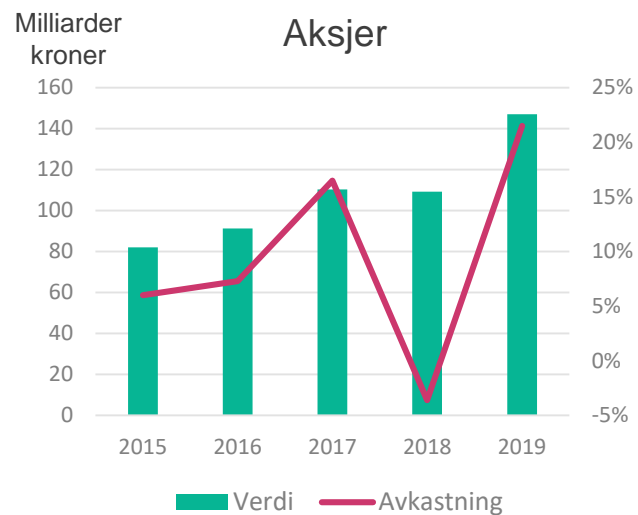


KLP Liv – allokering og avkastning

	Andel	Avkastning	Andel	Avkastning
	31.12.2019	31.12.2019	31.12.2018	31.12.2018
Aksjer og alternative investeringer	25,9 %	21,5 %	21,4 %	-3,6 %
Omløpsobligasjoner	15,0 %	7,9 %	18,4 %	-0,8 %
Obligasjoner som holdes til forfall	29,1 %	3,6 %	29,1 %	3,7 %
Utlån	12,5 %	2,4 %	12,1 %	2,3 %
Eiendom	12,4 %	6,7 %	12,7 %	7,3 %
Andre finansielle eiendeler	5,2 %	1,9 %	6,3 %	1,1 %



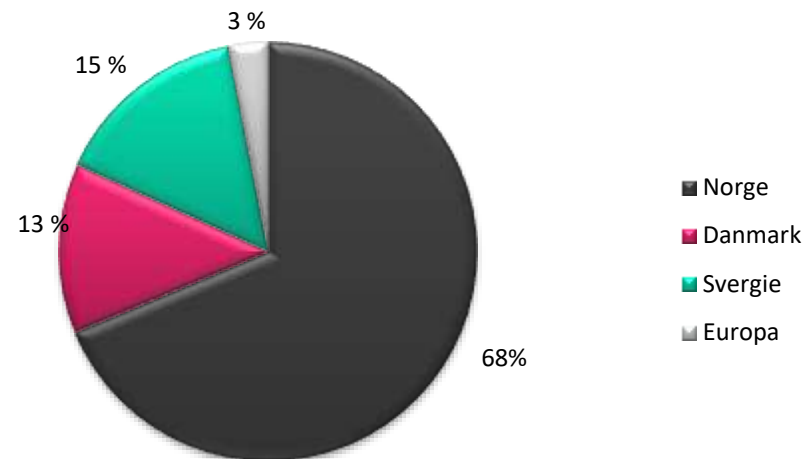
KLP Liv - aktivaklasser



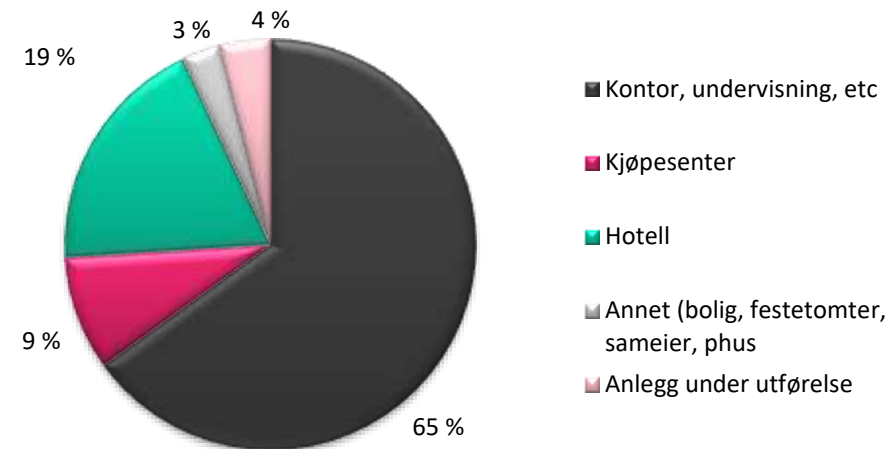
KLP Liv - eiendom

- Oppskrivning av eiendom i 4. kvartal på 676 millioner (0,9 %)
- Nyinvesteringer/salg i 2019:
 - Overtatt
 - Eufemia i Oslo
 - Weidekampsgade 12-16 i København
 - Weidekampsgade 6 i København
 - 36 Broadway i London
 - Solgt
 - Brynsalléen 2 i Oslo

Eiendomsverdi - fordeling per land



Eiendomsverdi - fordeling per eiendomskategori



KLP Liv - eiendom

Millioner kroner	31.12.2019	30.09.2019	30.06.2019	31.03.2019
Virkelig verdi totalportefølje*	73 644	68 687	68 527	66 076
Virkelig verdi kollektivporteføljen*	68 719	63 775	63 662	61 380

*Inkludert valutasikring og eks eiendomsfond

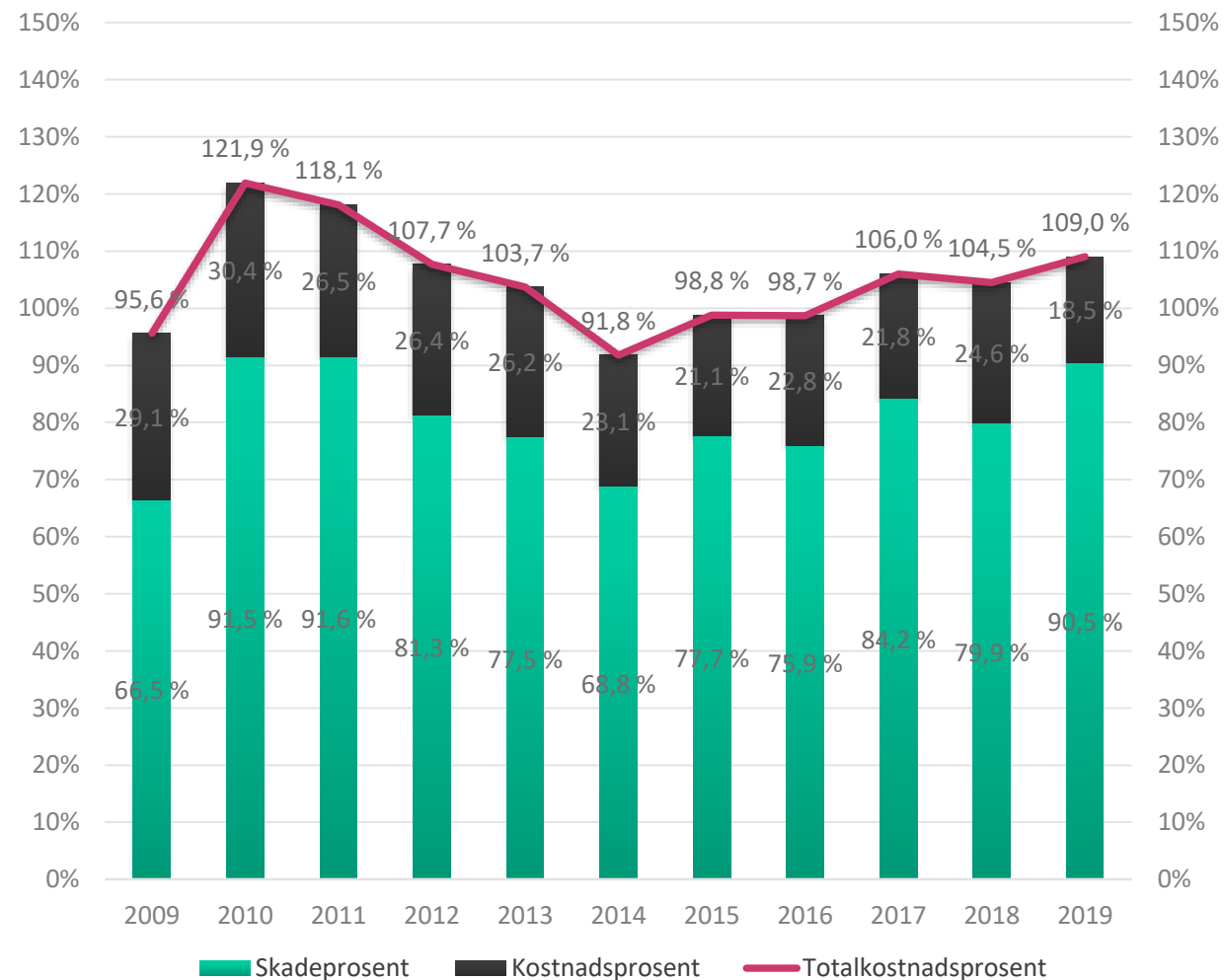
	4. kv. 2019	3. kv. 2019	2. kv. 2019	1. kv. 2019
Verdijustering i %	0,9 %	0,2 %	1,1 %	0,2 %
Verdijustering i % kollektivporteføljen	1,0 %	0,2 %	0,9 %	0,1 %
Avkastning kollektivporteføljen**	2,0 %	1,3 %	1,9 %	1,3 %

**Inkludert valutasikring og eiendomsfond

KLP Skadeforsikring

- Overskudd på 166 millioner kroner
- 16 prosent økning i forfalt premie
- Flere store skader i år, hvorav en ny i fjerde kvartal
- Utilfredsstillende høy skadeprosent for
 - Motor
 - Eiendom, Offentlig
 - Gruppeliv
- Avviklingsgevinster på 148 millioner kroner
- Finansavkastning på 6,7 prosent
- Solvenskapitaldekning på 240 prosent

Totalkostnadsprosent KLP Skadeforsikring



KLP Skadeforsikring

Resultatposter, millioner kroner	4. kvartal 2019	3. kvartal 2019	2. kvartal 2019	1. kvartal 2019
Premieinntekter	384,8	376,4	364,5	350,0
Erstatninger	-344,7	-377,8	-330,3	-282,3
Forsikringsrelaterte kostnader	-78,4	-58,0	-70,7	-65,6
Andre forsikringsrelaterte poster	0,8	-0,2	0,5	0,4
Resultat av teknisk regnskap	-37,5	-59,6	-36,1	2,5
Resultat fra investeringer	62,3	61,5	64,6	106,8
Andre inntekter	0,3	0,3	0,3	0,2
Resultat før avsetning til egenkapitalfond og skatt	25,0	2,2	28,8	109,5
Beregnet skattekostnad	20,9	-0,5	-7,2	-27,4
Andre resultatkomponenter	18,8	0	0	-4,5
Avsetning til egenkapitalfond	-10,3	-9,7	-1,1	-4,3
Resultat etter avsetning til egenkapitalfond	54,3	-8,0	20,5	73,3

KLP Skadeforsikring

Resultatposter, millioner kroner	4. kvartal 2019	3. kvartal 2019	2. kvartal 2019	1. kvartal 2019
Premieinntekter for egen regning	384	376	364	350
Erstatningskostnader for egen regning	-345	-378	-330	-282
Forsikringsrelaterte driftskostnader for egen regning	-78	-58	-71	-66
Netto inntekter fra investeringer	62	62	65	107
Resultat før skatt og endring i egenkapitalfond	25	2	29	110

Balanseposter, millioner kroner	31.12.2019	30.09.2019	30.09.2019	30.06.2019
Finansielle eiendeler	4 437	4 572	4 572	4 609
Sum eiendeler	4 907	4 979	4 979	5 047
Egenkapital	1 941	1 876	1 876	1 874
Forsikringstekniske avsetninger for egen regning	2 451	2 586	2 586	2 668

KLP Bedriftspensjon

Millioner kroner	4. kvartal 2019	3. kvartal 2019	2. kvartal 2019	1. kvartal 2019
Avkastningsresultat	5,0	2,7	2,4	3,3
Risikoresultat	6,9	2,8	-3,7	1,7
Administrasjonsresultat	-11,4	-7,5	-9,7	-9,6
Rentegarantipremie og fortjenesteelement	0,4	3,0	2,5	2,9
Netto inntekter selskapsporteføljen	2,8	3,4	3,8	4,9
Andre resultatelementer	0,8	0,0	-1,4	-0,7
Sum	4,6	4,4	-6,1	2,5
Herav resultat til kunder	7,5	2,4	3,1	4,0
Resultat til eier	-1,7	2,0	-9,2	-1,4
Overført fra tilleggsavsetninger	-1,2			

KLP Bedriftspensjon

	31.12.2019	30.09.2019	30.06.2019	31.03.2019
Kollektivportefølje				
Bokført	3,40 %	2,44 %	1,62 %	0,84 %
Verdijustert	4,05 %	2,93 %	1,99 %	1,15 %
Investeringsvalg/Innskuddspensjon	16,76 %	12,58 %	9,51 %	7,35 %
Selskapsportefølje	3,02 %	2,46 %	1,76 %	0,98 %
	31.12.2019	30.09.2019	30.06.2019	31.03.2019
Kapitaldekning (SCR)	204 %	122 %	124 %	140 %
Kapitaldekning (SCR) med overgangsregler	360 %	298 %	289 %	289 %
Minstekapitaldekning (MCR)	453 %	272 %	275 %	312 %
Minstekapitaldekning (MCR) med overgangsregler	799 %	663 %	643 %	642 %
Millioner kroner	31.12.2019	30.09.2019	30.06.2019	31.03.2019
Kursreguleringsfond	19,2	16,4	14,5	13,1
Tilleggsavsetninger	110,0	112,5	112,6	111,7
Soliditetskapital	763,9	692,5	676,3	672,4

KLP banken konsern – hovedtall konsernet

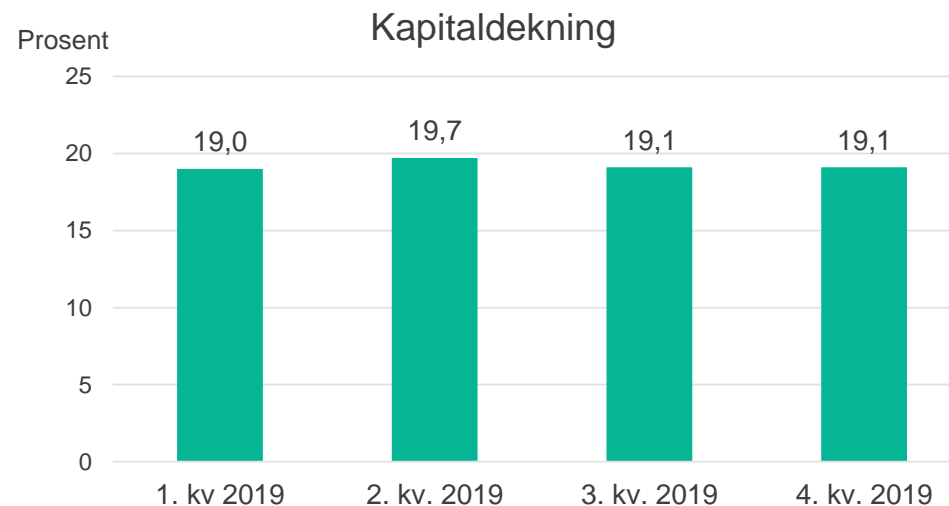
Kundedefinisjonen ble i august 2019 endret til aktive kunder. Inaktive kunder er ikke lenger med i rapporteringer, og aktive kunder er nå delt inn i tre kategorier;

- Medlemmer
- Ikkemedlemmer med medlemspris (IMM)
- Ikkemedlemmer

Totalt antall aktive kunder per tredje kvartal var 42 785 (inkluderer kunder med kun kredittkort). Netto nye medlemmer og IMM fjerde kvartal ble 875 kunder, og totalt antall nye kunder per fjerde kvartal ble 957 kunder. Alle tall etter ny definisjon.

Konsernets kapitaldekning er på 19,1 %, som er godt over myndighetskravet (ICAAP) på 18,0 %.

Millioner kroner	4. kv. 2019	3. kv. 2019	2. kv. 2019	1. kv. 2019
Netto renteinntekter	83,5	71,3	72,0	66,0
Netto gebyr- og provisjonsinntekter	5,2	5,1	4,8	4,1
Forvaltningshonorar	14,5	14,8	14,8	14,8
Driftskostnader	-70,8	-53,3	-57,0	-57,5
Verdiendringer/ utbytte	-7,4	-11,2	-8,1	-3,4
Resultat før skatt	24,9	26,7	26,6	24,0
Forvaltningskapital	39 699	39 611	38 861	38 586



KLP bankvirksomhet – hovedtall per selskap

KLP Kommunekreditt, millioner kroner	4. kvartal 2019	3. kvartal 2019	2. kvartal 2019	1. kvartal 2019
Netto renteinntekter	19,3	12,5	16,6	14,5
Driftskostnader	-8,2	-3,3	-3,4	-4,6
Verdiendringer/utbytte	-4,7	-1,5	-6,4	-5,6
Resultat før skatt	6,4	7,7	6,7	4,3
Forvaltningskapital	18 549	18 752	18 863	19 007

KLP Banken, millioner kroner	4. kvartal 2019	3. kvartal 2019	2. kvartal 2019	1. kvartal 2019
Netto renteinntekter	47,3	43,8	39,9	36,0
Netto gebyr- og provisjonsinntekter	5,2	5,1	4,8	4,1
Forvaltningshonorar	14,5	14,8	14,8	14,8
Driftskostnader	-48,6	-39,3	-42,2	-41,9
Verdiendringer/utbytte	-1,1	-0,9	0,1	1,8
Resultat før skatt	17,2	23,5	17,5	14,8
Forvaltningskapital	15 099	15 128	14 700	14 150

KLP Boligkreditt, millioner kroner	4. kvartal 2019	3. kvartal 2019	2. kvartal 2019	1. kvartal 2019
Netto renteinntekter	16,9	15,0	15,5	15,6
Driftskostnader	-13,9	-10,8	-11,3	-11,0
Verdiendringer/utbytte	-1,6	-8,8	-1,9	0,4
Resultat før skatt	1,4	-4,5	2,4	4,9
Forvaltningskapital	7 930	8 007	7 689	7 743

KLP – utlån og innskudd

Boliglån, milliarder kroner	31.12.2019	30.09.2019	30.06.2019	31.03.2019
KLP Banken AS	11,0	10,5	10,2	9,9
KLP Boligkreditt AS	7,3	7,2	7,1	7,1
KLP (forvaltningsavtale)	3,4	3,1	2,9	2,9
Sum	21,7	20,7	20,2	19,9

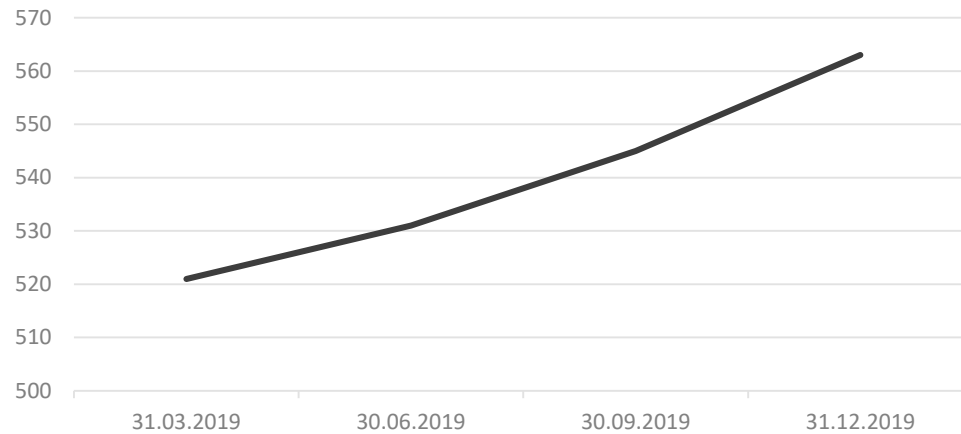
Offentlig lån, milliarder kroner	31.12.2019	30.09.2019	30.06.2019	31.03.2019
KLP Kommunekreditt AS	16,5	16,4	16,2	16,5
KLP (forvaltningsavtale)	56,9	55,4	53,7	51,8
KLP (valutalån)	10,7	8,6	9,0	9,0
Sum	84,1	80,4	78,9	77,3

Innskudd, milliarder kroner	31.12.2019	30.09.2019	30.06.2019	31.03.2019
KLP Banken AS	11,5	11,6	11,5	11,0
Sum	11,5	11,6	11,5	11,0

KLP Kapitalforvaltning

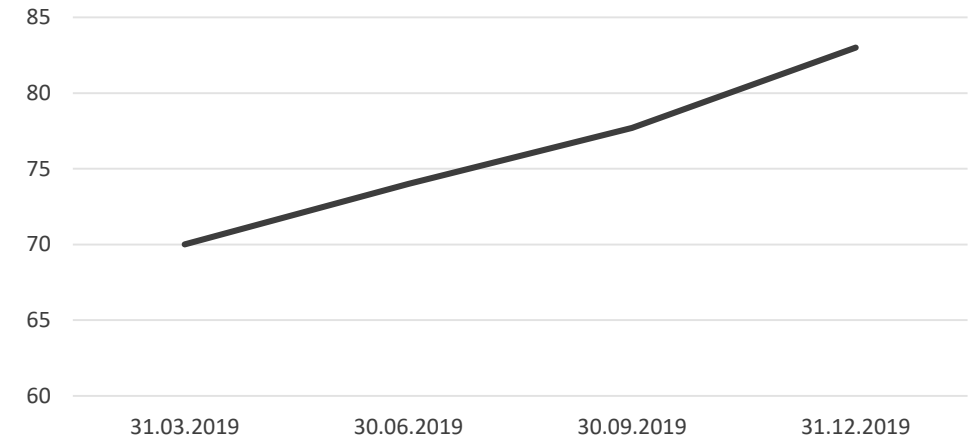
Milliarder kroner

Total forvaltet kapital



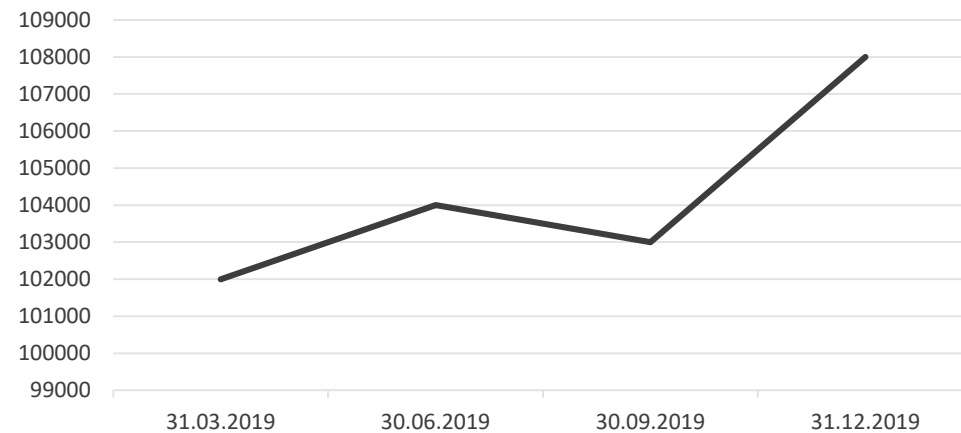
Milliarder kroner

Eksterne forvaltet kapital



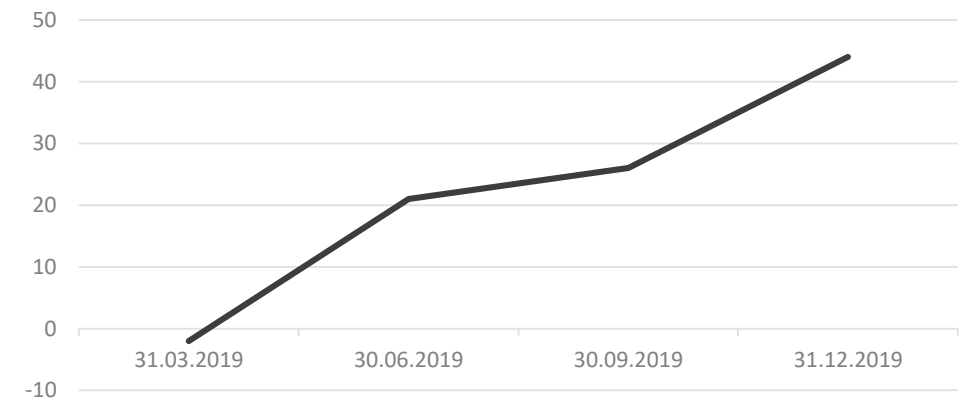
Antall

Antall andelseiere



Millioner kroner

Resultat før skatt



Kontaktpersoner i KLP

Stilling	Navn	Telefon	E-post
Konserndirektør Økonomi & Finans	Aage E. Schaanning	22 03 79 01/90 52 43 12	aes@klp.no
Finansdirektør	Oliver Siem	934 31 820	sie@klp.no