



Presentasjon av tredje kvartals regnskap 2022

KLP-konsernet

Oslo, 7. november 2022

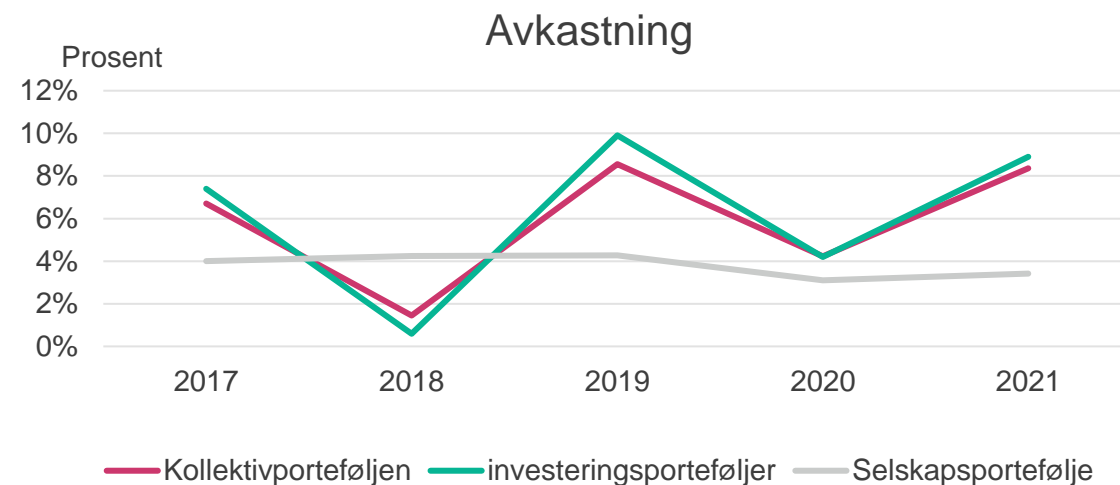
Innhold

1. Hovedtrekk
2. KLP-konsernet
3. Liv og pensjon
4. Skadeforsikring
5. Bank og finansieringstjenester
6. Kapitalforvaltning

Hovedtrekk

- Konsernets forvaltningskapital 913,4 milliarder
- Livselskapets avkastning i kollektivporteføljen etter tredje kvartal 2022 ble på -2,7 prosent
- Selskapsporteføljen ga en avkastning på 1,4 prosent hittil i år
- Kapitaldekning Solvens II for KLP 341 prosent

	3. kvartal 2022	2. kvartal 2022	1. kvartal 2022	4. kvartal 2021
Kollektivportefølje				
Avkastning	-0,6 %	-1,3 %	-0,8 %	2,6 %
Avkastning inkludert merverdier for investeringer bokført til amortisert kost	-1,1 %	-2,6 %	-2,3 %	2,3 %
Investeringsvalgportefølje				
	-0,8 %	-2,3 %	-1,2 %	3,0 %
Selskapsportefølje				
	0,5 %	0,3 %	0,6 %	0,9 %



KLP konsern – resultat virksomhetsområder

Millioner kroner	30.09.2022	30.06.2022	31.03.2022	31.12.2021
Livsforsikring	461	216	71	288
Skadeforsikring	-50	3	-24	398
Bank	97	42	18	116
Kapitalforvaltning	-19	-30	-21	56
Øvrig virksomhet	1	1	0	2
Konsernresultat før skatt	973	464	213	1 027

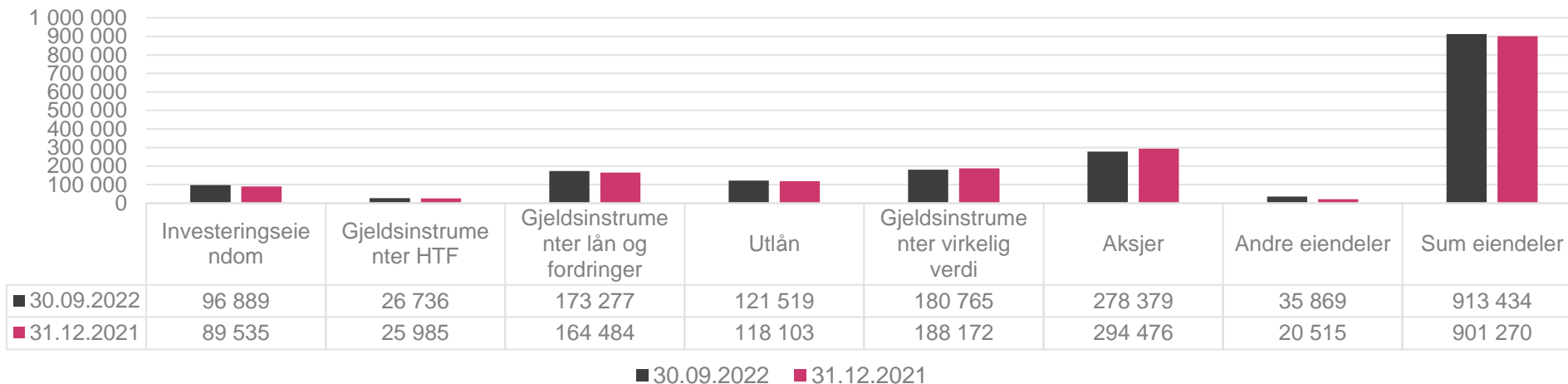
KLP konsern – hovedtall fra resultatet

Millioner kroner	30.09.2022	30.09.2021	31.12.2021
Premieinntekter for egen regning	42 164	42 523	52 001
Netto avkastning fra finansielle eiendeler	13 374	11 173	14 813
Netto renteinntekter bank	411	233	309
Realiserte og urealiserte gevinster og tap på finansielle instrumenter	-60 767	30 178	48 365
Netto inntekter fra investeringseiendommer	8 158	4 870	8 543
Andre inntekter	1 317	1 202	1 547
Sum netto inntekter	4 657	90 179	125 577
Erstatninger for egen regning	-23 688	-25 686	- 31 855
Endring i forsikringsmessige avsetninger	1 931	-24 899	- 31 253
Rentekostnad og verdiendring ansvarlige lån og fondsobligasjonslån	-370	76	103
Driftskostnader	-1 783	- 1 510	- 2 278
Andre kostnader	-1 028	-957	- 1 292
Andelseiers verdiendring i konsoliderte verdipapirfond	19 605	-11 998	- 19 802
Sum kostnader	-5 333	-64 974	-86 377
Driftsresultat	-676	25 205	39 200
Til(-) / fra(+) kursreguleringsfond i livsforsikring	0	-13 023	- 21 646
Til(-) / fra(+) tilleggsavsetning og bufferavsetning i livsforsikring	2 235	611	- 5 420
Midler tilført forsikringskundene i livsforsikring	-586	-10 602	- 11 107
Resultat før skatt	973	2 192	1 027
Skattekostnad ¹	-665	- 856	- 748
Resultat	308	1 335	279

KLP konsern - balanse

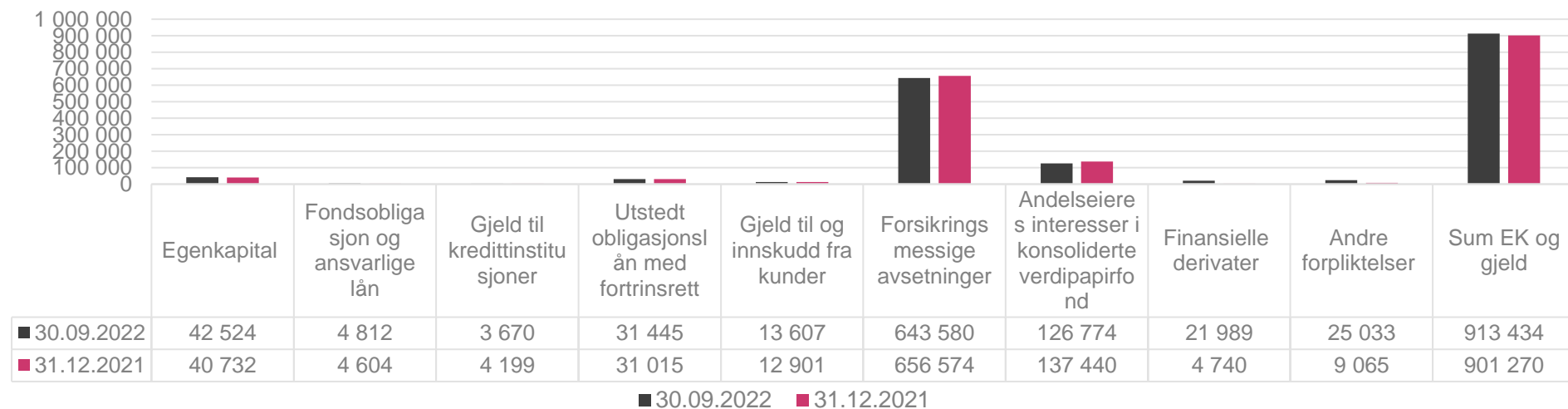
Eiendeler

Millioner kroner



Egenkapital og forpliktelser

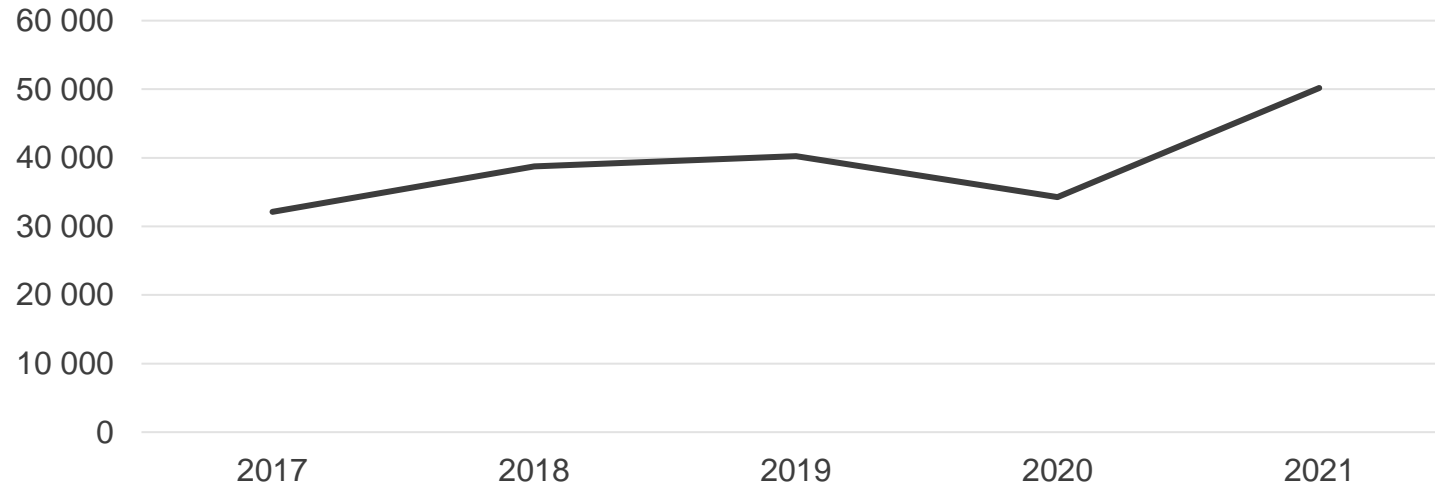
Millioner kroner



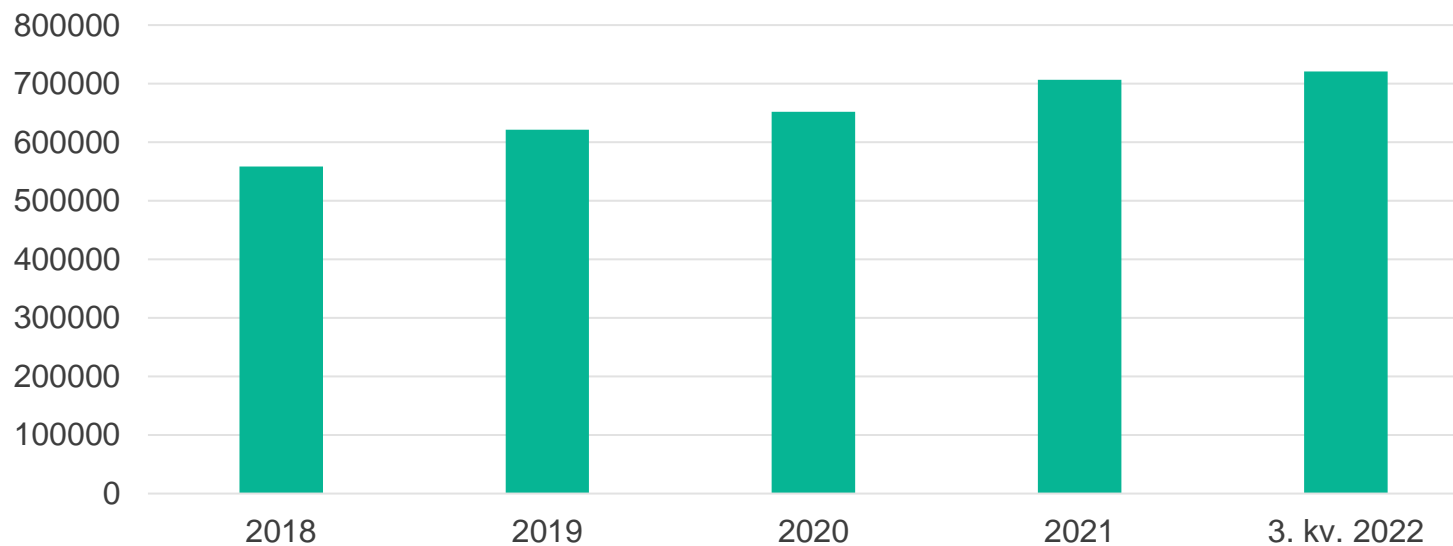
KLP Liv

Premieinntekter

Millioner kroner



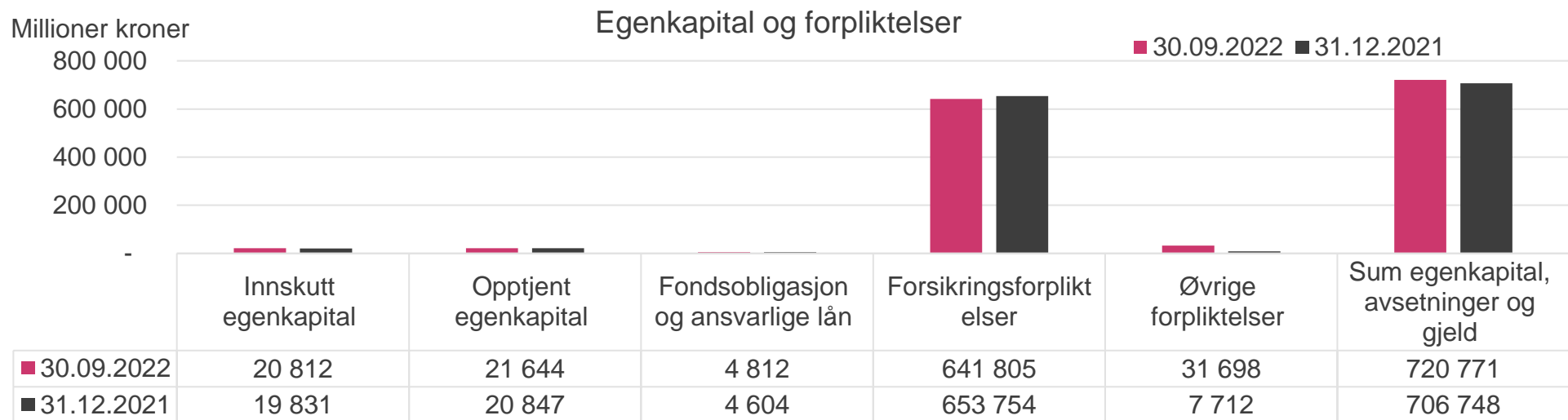
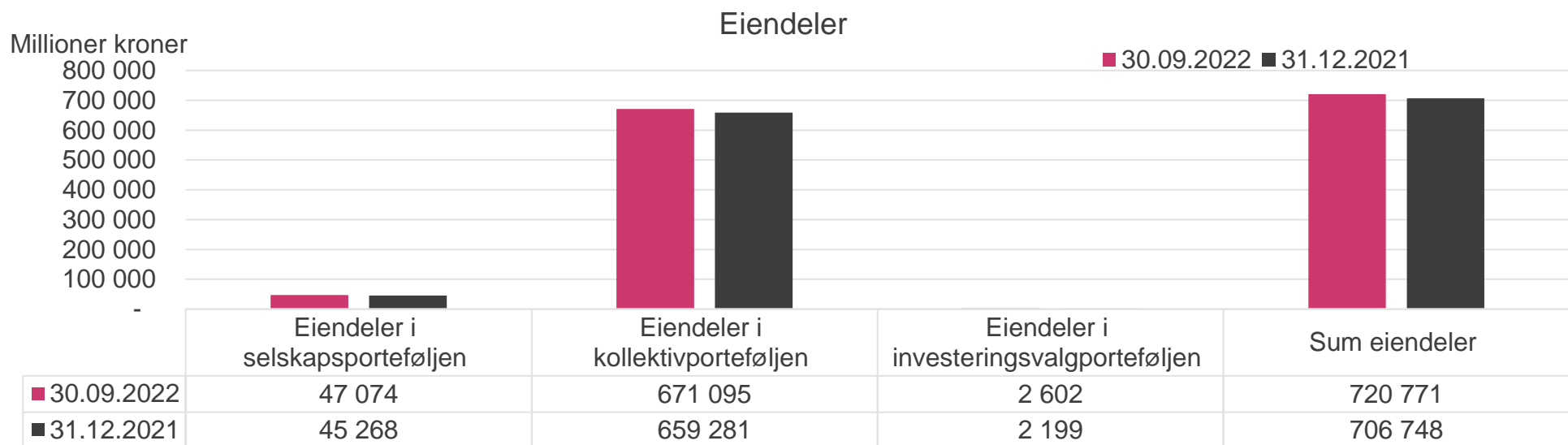
Forvaltningskapital



KLP - resultatfordeling

Millioner kroner	Resultat til kunder	Resultat til selskap	30.09.2022	31.12.2021
Avkastningsresultat Kollektiv	-27 292	-103	-27 394	15 134
Risikoresultat	963		963	589
Rentegarantipremie		199	199	251
Administrasjonsresultat		56	56	35
Andre inntekter fra teknisk regnskap			0	6
Netto inntekter selskapsporteføljen		336	336	1 030
Skattekostnad		-42	-42	-202
Andre Resultatelementer		55	55	56
Resultat	-26 327	473	-25 854	16 898

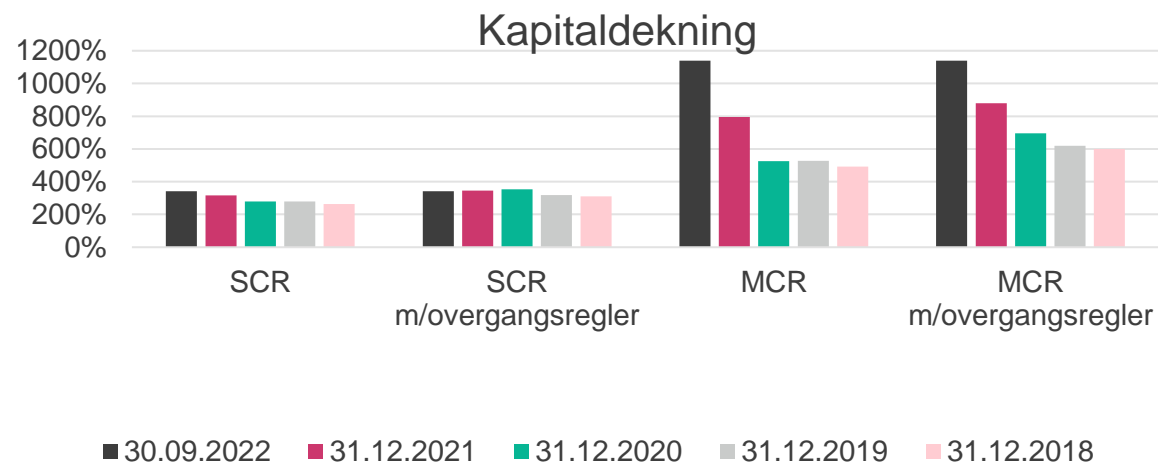
KLP Liv - balanse



KLP Liv - kapitaldekning

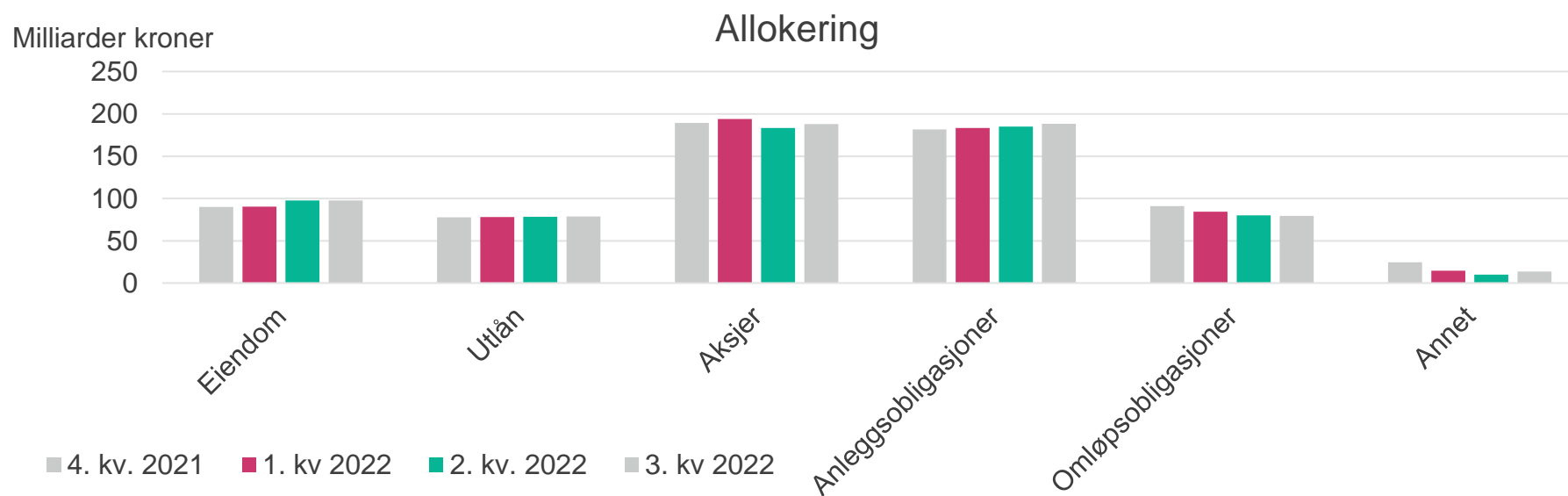
- Kapitaldekning etter tredje kvartal: 341 prosent
- Minstekapitaldekning tredje kvartal: 1 139 prosent

	30.09.2022	30.06.2022	31.03.2022	31.12.2021
Kapitaldekning (SCR)	341 %	340 %	332 %	290 %
Kapitaldekning (SCR) med overgangsregler	341 %	340 %	332 %	317 %
Minstekapitaldekning (MCR)	1 139 %	1 084 %	821 %	589 %
Minstekapitaldekning (MCR) med overgangsregler	1 139 %	1 084 %	821 %	652 %



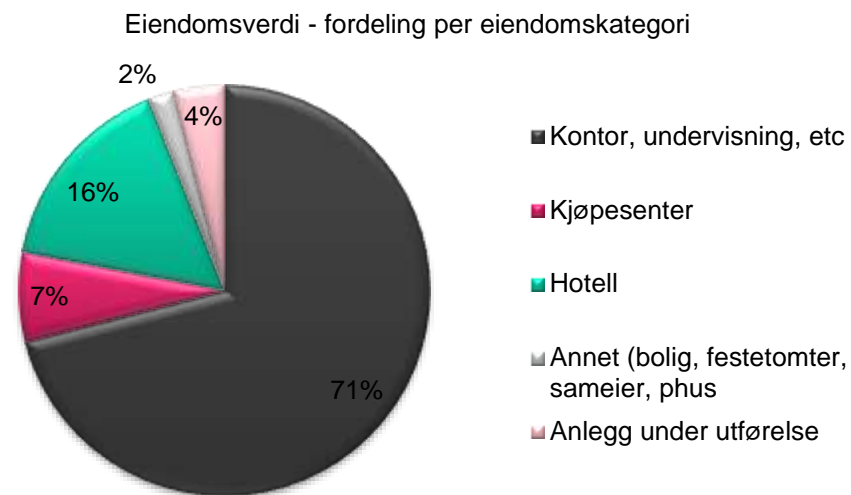
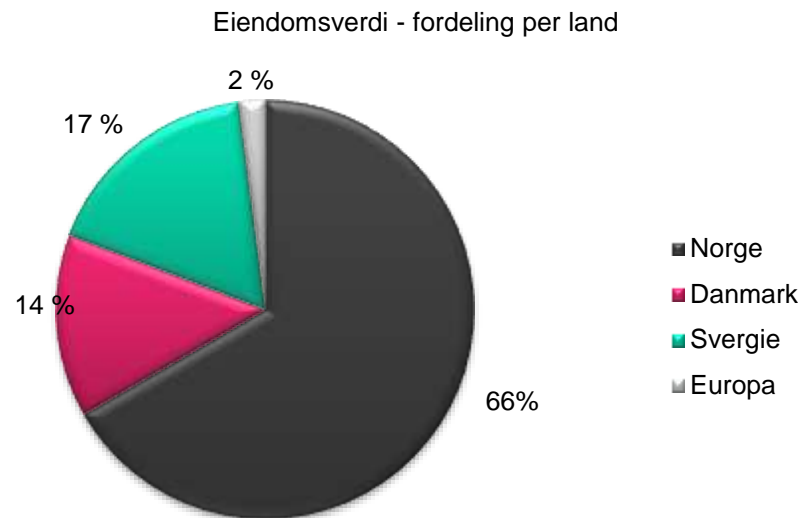
KLP Liv – allokering og avkastning

	Andel	Avkastning	Andel	Avkastning
	30.09.2022	30.09.2022	31.12.2021	31.12.2021
Aksjer og alternative investeringer	29,1 %	-11,9 %	30,9 %	22,8 %
Omløpsobligasjoner	12,3 %	-10,9 %	13,8 %	-0,7 %
Obligasjoner som holdes til forfall	29,1 %	2,8 %	27,7 %	3,5 %
Utlån	12,2 %	1,7 %	11,9 %	1,7 %
Eiendom	15,1 %	8,8 %	13,8 %	10,2 %
Andre finansielle eiendeler	2,1 %	0,5 %	1,9 %	0,7 %



KLP Liv - eiendom

- oppskrivning av eiendom i 3. kvartal på 64 millioner (0,1%)
- Nyinvesteringer/salg så langt i 2022:
Ingen overtagelser eller overdragelser i 2022



KLP Liv - eiendom

Millioner kroner	30.09.2022	30.06.2022	31.03.2022	31.12.2021
Virkelig verdi totalportefølje*	94 872	94 789	88 754	88 777
Virkelig verdi kollektivporteføljen*	88 969	88 946	83 101	83 302

*Inkludert valutasikring og eks eiendomsfond

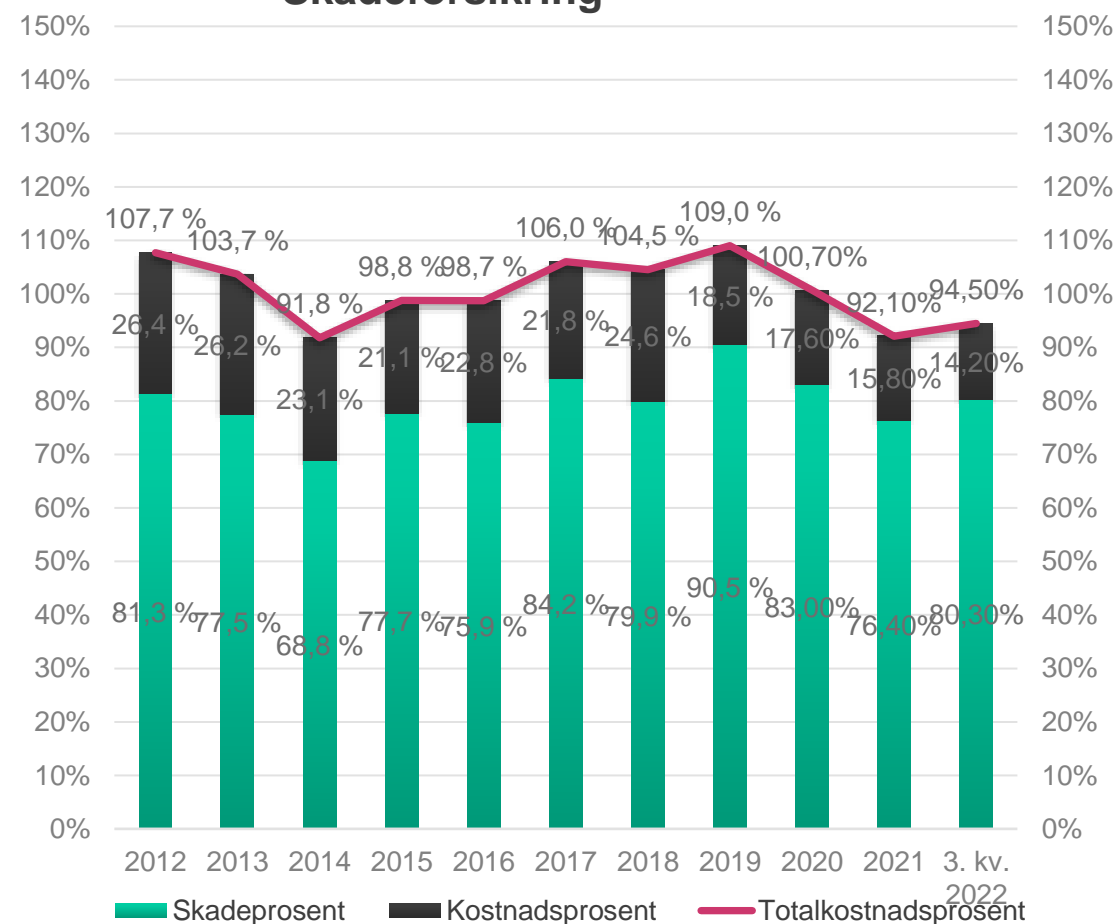
	3. kv. 2022	2. kv. 2022	1. kv. 2022	4. kv. 2021
Verdijustering i %	0,1 %	5,8 %	0,7 %	3,1 %
Verdijustering i % kollektivporteføljen	0,0 %	5,9 %	0,5 %	3,2 %
Avkastning kollektivporteføljen**	0,9 %	6,3 %	1,4 %	4,0 %

**Inkludert valutasikring og eiendomsfond

KLP Skadeforsikring

- Kvartalsresultat på -52,8 millioner kroner
- Delårsresultat fortsatt preget uro i finansmarkedet samt en storbrann
- God vekst i alle porteføljer – forfalt premie økte med 234 millioner kroner (15,2 prosent) siste 12 måneder
- Finansavkastningen i kvartalet er på -25 millioner kroner, tilsvarende -0,4 prosent
- Solvenskapitaldekning på 219 prosent

Totalkostnadsprosent KLP Skadeforsikring



KLP Skadeforsikring

Resultatposter, millioner kroner	3. Kvartal 2022	2. Kvartal 2022	1. Kvartal 2022	4. Kvartal 2021
Premieinntekter	541,2	520,1	492,4	483,7
Erstatninger	-503,7	-351,6	-392,0	-422,1
Forsikringsrelaterte kostnader	-66,4	-78,4	-76,1	-89,6
Andre forsikringsrelaterte poster	0,6	0,7	0,6	0,8
Resultat av teknisk regnskap	-28,6	90,8	24,9	-27,2
Resultat fra investeringer	-25,0	-63,8	-49,3	80,9
Andre inntekter	0,8	0,3	0,2	0,1
Resultat før avsetning til egenkapitalfond og skatt	-52,8	27,3	-24,3	53,8
Beregnet skattekostnad	13,2	-6,8	6,1	17,5
Andre resultatkomponenter	0,8	-28,4	33,3	28,0
Avsetning til egenkapitalfond	-15,7	-13,7	8,3	-4,6
Resultat etter avsetning til egenkapitalfond	-54,5	-21,6	23,4	94,7

KLP Skadeforsikring

Resultatposter, millioner kroner	3. kvartal 2022	2. kvartal 2022	1. kvartal 2022	4. kvartal 2021
Premieinntekter for egen regning	541	520	492	484
Erstatningskostnader for egen regning	-504	-352	-392	-422
Forsikringsrelaterte driftskostnader for egen regning	-66	-78	-76	-90
Netto inntekter fra investeringer	-25	-64	-49	81
Resultat før skatt og endring i egenkapitalfond	-53	27	-24	54

Balanseposter, millioner kroner	30.09.2022	30.06.2022	31.03.2022	31.12.2021
Finansielle eiendeler	5 283	5 248	5 350	5 156
Sum eiendeler	6 459	6 246	6 192	5 976
Egenkapital	2 234	2 273	2 281	2 266
Forsikringstekniske avsetninger for egen regning	3 273	3 273	3 259	2 719

KLP banken konsern – hovedtall konsernet

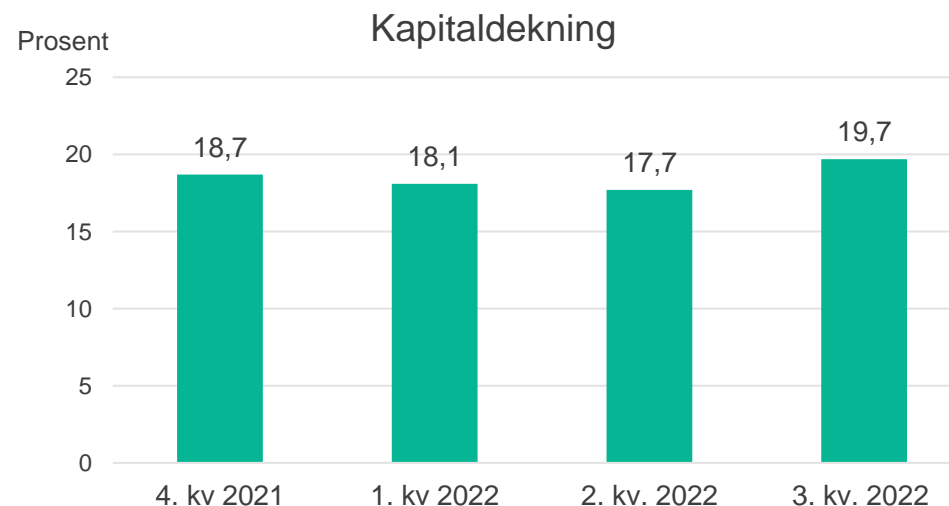
Personmarked:

- Totalt antall aktive kunder 30.09.2022 var 48 216 kunder. Netto kundevekst personmarked i tredje kvartal 2022 ble 457 kunder og netto kundevekst hittil i år 2022 ble 1 753 kunder.
- Per tredje kvartal 2022 har vi fått en vekst på 1 306 millioner kroner. Forventet boliglånsvekst i 2022 nedjusteres til 1,3 milliarder kroner som følge av tøffere konkurranse. Opprinnelig vekstmål for PM-utlån i 2022 var 1,5 milliarder kroner.

Kapitaldekning:

- KLP Banken konserns kapitaldekning er i tredje kvartal 2022 på 19,7 prosent, som er over Bankens kapitalmål på 17,0 prosent.
- I 2022 og 2023 vil bankens kapitalmål øke med til sammen 2,5 prosent, til 19,5 prosent, gjennom økning av motsyklisk kapitalbuffer, som øker fra 1,5 til 2 prosent 31.12.2022 og til 2,5 prosent fra 31.03.2023, samt at systemrisikobufferen øker fra 3 til 4,5 prosent fra 31.12.2022. Som følge av de økte kapitalkravene har banken fått tilført 300 millioner kroner i egenkapital fra eier i august 2022.

Millioner kroner	3. kv. 2022	2. kv. 2022	1. kv. 2022	4. kv. 2021
Netto renteinntekter	99,2	86,9	72,1	75,8
Netto gebyr- og provisjonsinntekter	7,4	7,2	5,2	5,4
Forvaltningshonorar	12,7	15,1	15,1	14,9
Driftskostnader	-57,4	-59,3	-64,0	-64,3
Verdiendringer/ utbytte	-6,9	-25,8	-10,1	-9,4
Resultat før skatt	55,0	24,2	18,3	22,4
Forvaltningskapital	49 369	48 704	47 954	47 482



KLP bankvirksomhet – hovedtall per selskap

KLP Kommunekreditt, millioner kroner	3. kvartal 2022	2. kvartal 2022	1. kvartal 2022	4. kvartal 2021
Netto renteinntekter	29,2	26,0	19,0	18,7
Driftskostnader	-5,6	-4,8	-5,2	-5,1
Verdiendringer/utbytte	-3,3	-11,1	-2,4	-2,4
Resultat før skatt	20,2	10,1	11,4	11,2
Forvaltningskapital	21 246	21 014	20 162	20 100

KLP Banken, millioner kroner	3. kvartal 2022	2. kvartal 2022	1. kvartal 2022	4. kvartal 2021
Netto renteinntekter	50,9	43,8	34,0	33,6
Netto gebyr- og provisjonsinntekter	7,4	7,2	5,2	5,4
Forvaltningshonorar	12,7	15,1	15,1	14,9
Driftskostnader	-35,7	-36,9	-40,8	-41,1
Verdiendringer/utbytte	-3,6	-8,8	-4,5	-5,4
Resultat før skatt	31,7	20,5	9,0	7,4
Forvaltningskapital	18 049	17 442	17 193	16 615

KLP Boligkreditt, millioner kroner	3. kvartal 2022	2. kvartal 2022	1. kvartal 2022	4. kvartal 2021
Netto renteinntekter	19,2	11,1	19,1	23,5
Driftskostnader	-16,1	-17,6	-18,0	-18,5
Verdiendringer/utbytte	-1,4	-7,3	-4,6	-3,0
Resultat før skatt	1,7	-7,9	-3,5	2,4
Forvaltningskapital	14 110	14 227	14 654	14 314

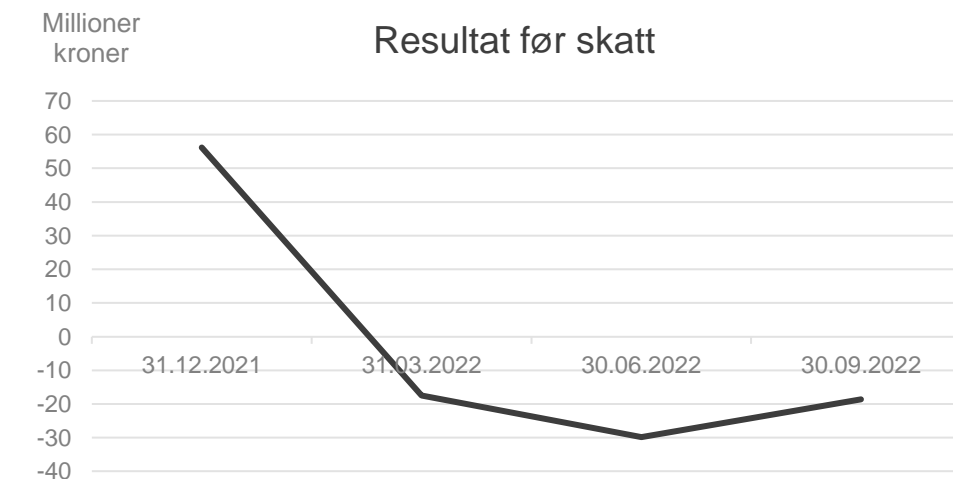
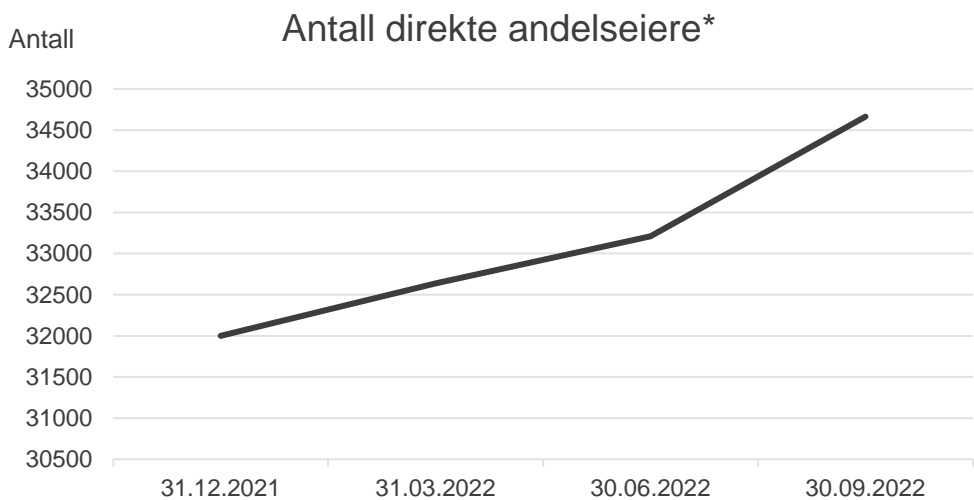
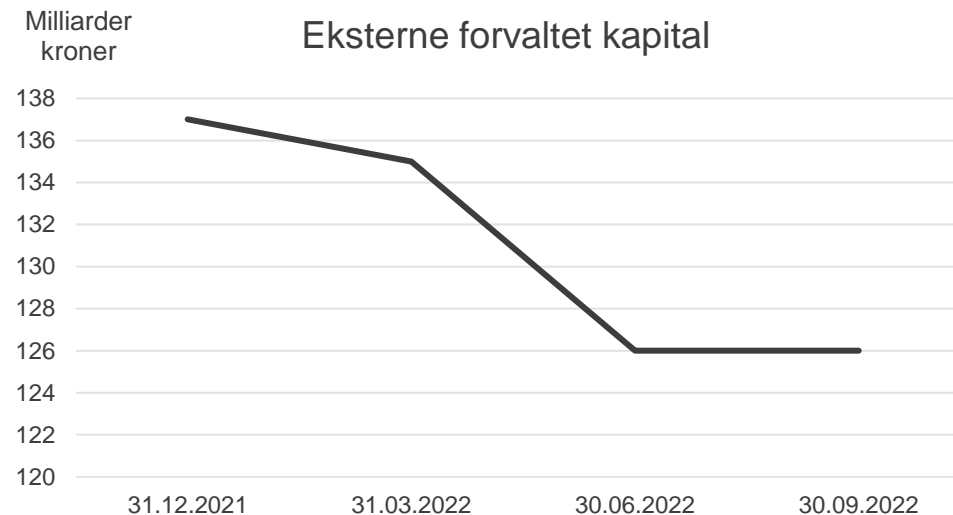
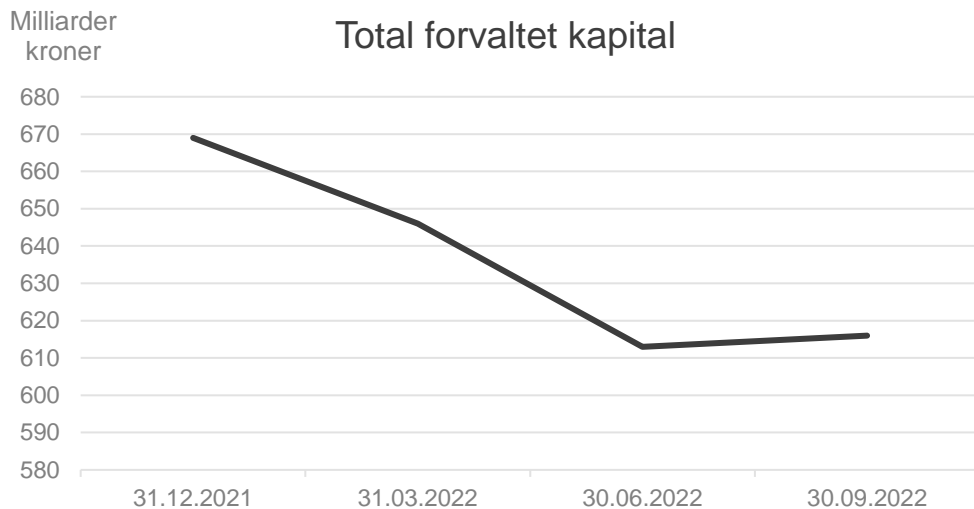
KLP – utlån og innskudd

Boliglån, milliarder kroner	30.09.2022	30.06.2022	31.03.2022	31.12.2021
KLP Banken AS	10,6	10,1	9,8	9,7
KLP Boligkreditt AS	12,7	12,9	12,7	12,3
KLP (forvaltningsavtale)	3,0	3,1	3,1	3,0
Sum	26,3	26,1	25,7	25,0

Offentlig lån, milliarder kroner	30.09.2022	30.06.2022	31.03.2022	31.12.2021
KLP Kommunekreditt AS	18,7	18,4	18,0	17,8
KLP (forvaltningsavtale)	73,8	67,2	66,4	66,3
KLP (valutalån)	6,2	5,9	6,3	6,4
Sum	98,7	91,5	90,6	90,5

Innskudd, milliarder kroner	30.09.2022	30.06.2022	31.03.2022	31.12.2021
KLP Banken AS	14,0	13,9	13,8	13,3
Sum	14,0	13,9	13,8	13,3

KLP Kapitalforvaltning



*Inkluderer ikke andelseiere fra underdistributører, kun andelseiere via klp.no

Kontaktpersoner i KLP

Stilling	Navn	Telefon	E-post
Konserndirektør Økonomi & Finans	Aage E. Schaanning	905 24 312	aes@klp.no
Finansdirektør	Oliver Siem	934 31 820	sie@klp.no