



# Presentasjon av tredje kvartals regnskap 2021 KLP-konsernet

Oslo, 5. november 2021

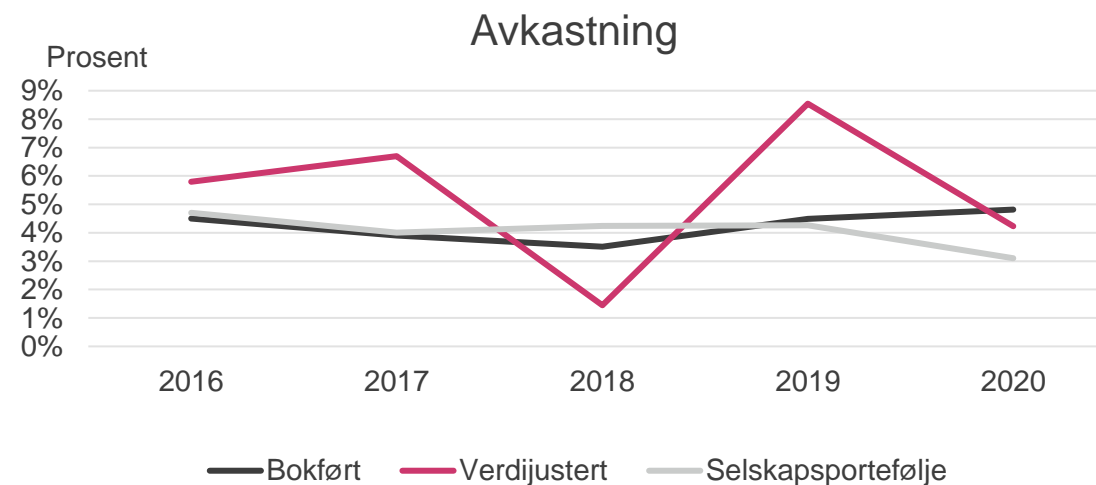
# Innhold

1. Hovedtrekk
2. KLP-konsernet
3. Liv og pensjon
4. Skadeforsikring
5. Bedriftspensjon
6. Bank og finansieringstjenester
7. Kapitalforvaltning
8. Oppsummering

# Hovedtrekk

- Konsernets forvaltningskapital 872,5 milliarder
- Livselskapets avkastning i kollektivporteføljen etter tredje kvartal 2021:
  - Bokført avkastning var 3,5 prosent
  - Verdijustert avkastning var 5,6 prosent
- Selskapsporteføljen ga en avkastning på 2,5 prosent hittil i år
- Kapitaldekning Solvens II for KLP 289 prosent

	3. kvartal 2021	2. kvartal 2021	1. kvartal 2021	4. kvartal 2020
<b>Kollektivportefølje</b>				
<b>Bokført</b>	0,9 %	1,1 %	1,4 %	1,6 %
<b>Verdijustert</b>	1,1 %	2,9 %	1,5 %	2,8 %
<b>Verdijustert inkludert merverdier for investeringer bokført til amortisert kost</b>	0,6 %	2,9 %	0,8 %	2,2 %
<b>Investeringsvalgportefølje</b>	0,7 %	3,0 %	1,9 %	3,8 %
<b>Selskapsportefølje</b>	0,8 %	0,9 %	0,8 %	1,7 %



# KLP konsern – resultat virksomhetsområder

Millioner kroner	3. kvartal 2021	2. kvartal 2021	1. kvartal 2021	4. kvartal 2020
Livsforsikring	1 699	965	566	1 275
Skadeforsikring	344	226	72	220
Bank	94	54	49	137
Kapitalforvaltning	53	25	21	31
<b>Konsernresultat før skatt</b>	<b>2 192</b>	<b>1 325</b>	<b>693</b>	<b>1 657</b>

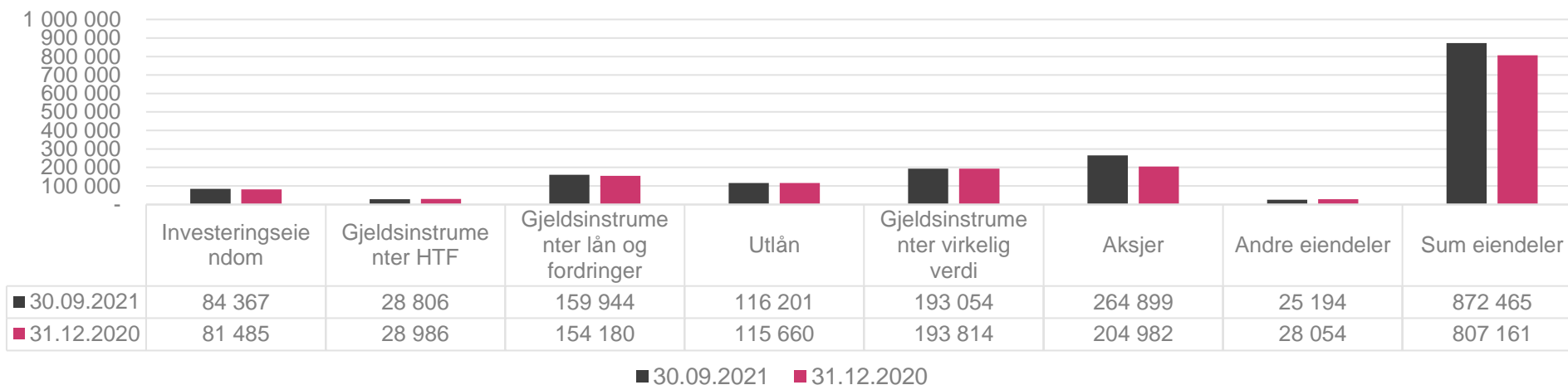
# KLP konsern – hovedtall fra resultatet

Millioner kroner	3. kvartal 2021	3. kvartal 2020	31.12.2020
Premieinntekter for egen regning	8 003	12 119	39 049
Netto avkastning fra finansielle eiendeler	3 588	3 385	14 793
Netto renteinntekter bank	80	94	329
Realiserte og urealiserte gevinster og tap på finansielle instrumenter	2 576	11 419	15 331
Netto inntekter fra investeringseiendommer	1 367	713	5 080
Andre inntekter	439	312	1 136
<b>Sum netto inntekter</b>	<b>16 051</b>	<b>28 042</b>	<b>75 719</b>
Erstatninger for egen regning	- 5 932	- 5 498	-29 780
Endring i forsikringsmessige avsetninger	- 4 674	- 8 074	-19 000
Rentekostnad og verdiendring ansvarlige lån og fondsobligasjonslån	- 41	- 45	-478
Driftskostnader	- 446	- 368	-1 982
Salg av virksomhet	0	- 28	-183
Andre kostnader	- 328	- 300	-1 258
Andelseiers verdiendring i konsoliderte verdipapirfond	- 677	- 5 218	-11 074
<b>Sum kostnader</b>	<b>-12 097</b>	<b>-19 531</b>	<b>-63 755</b>
<b>Driftsresultat</b>	<b>3 954</b>	<b>8 510</b>	<b>11 963</b>
Til(-) / fra(+) kursreguleringsfond i livsforsikring	- 622	- 4 369	245
Til(-) / fra(+) tilleggsavsetning og bufferavsetning i livsforsikring	0	0	-7 749
Midler tilført forsikringskundene i livsforsikring	- 2 465	- 3 172	-2 803
<b>Resultat før skatt</b>	<b>867</b>	<b>969</b>	<b>1 657</b>
Skattekostnad <sup>1</sup>	- 356	- 280	- 860
<b>Resultat</b>	<b>510</b>	<b>689</b>	<b>797</b>

# KLP konsern - balanse

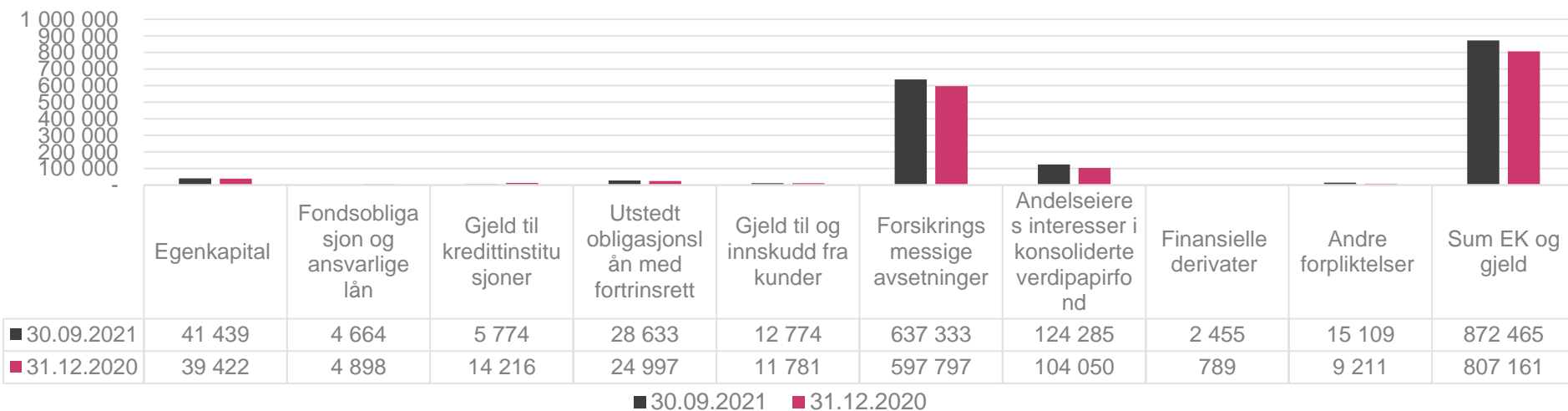
## Eiendeler

Millioner kroner



## Egenkapital og forpliktelser

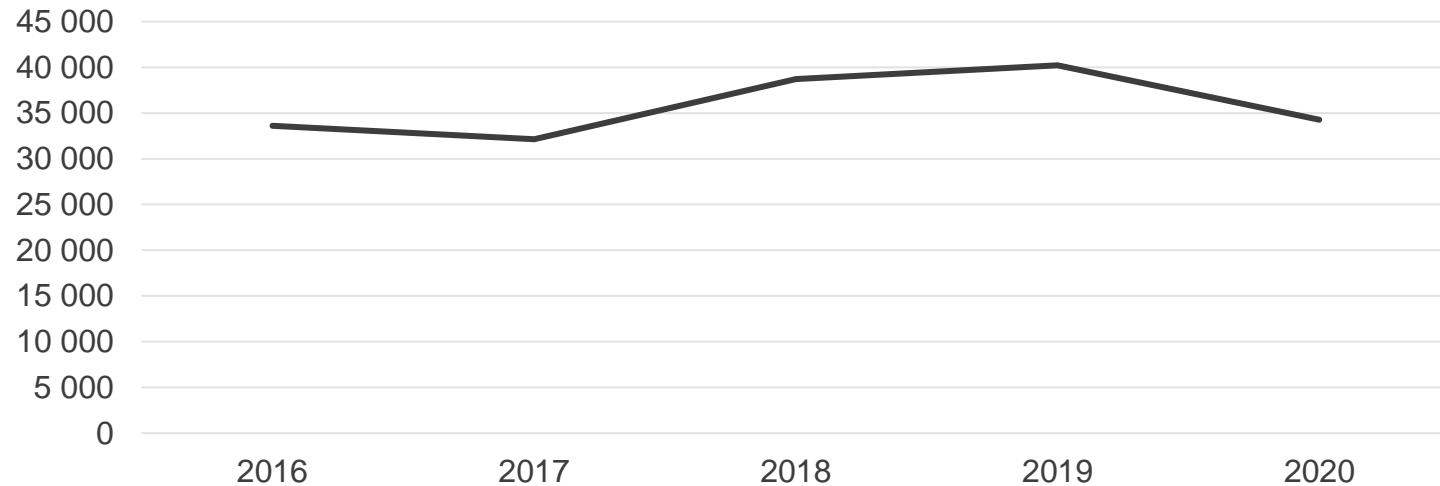
Millioner kroner



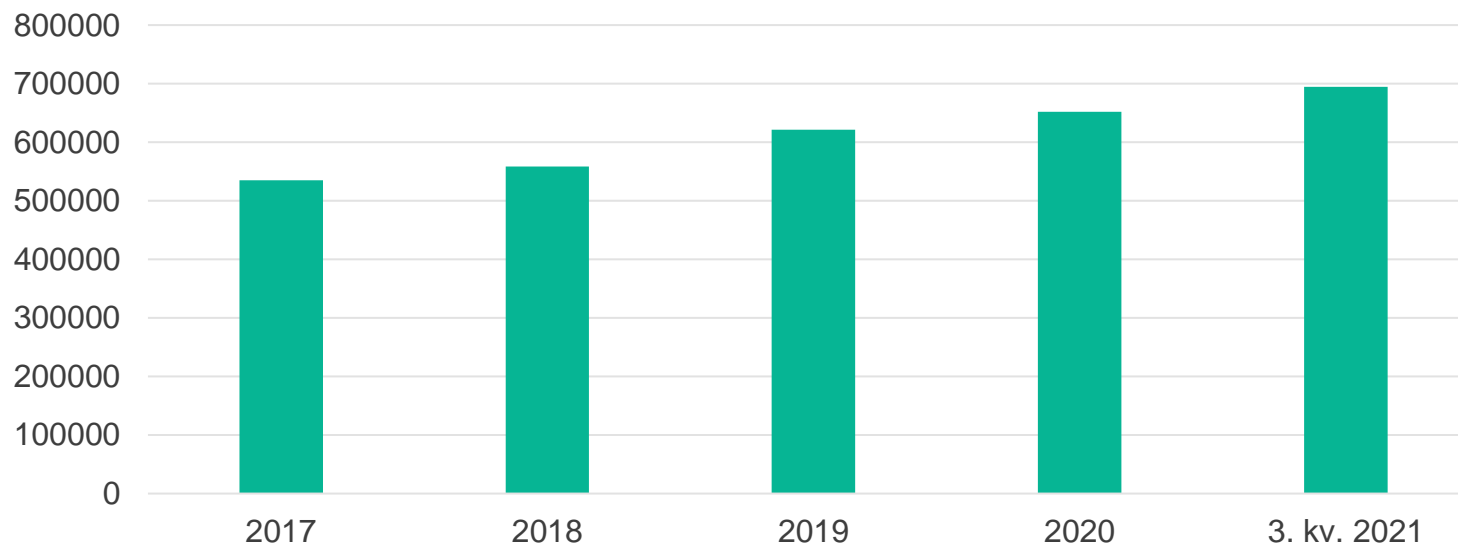
# KLP Liv

## Premieinntekter

Millioner kroner



## Forvaltningskapital

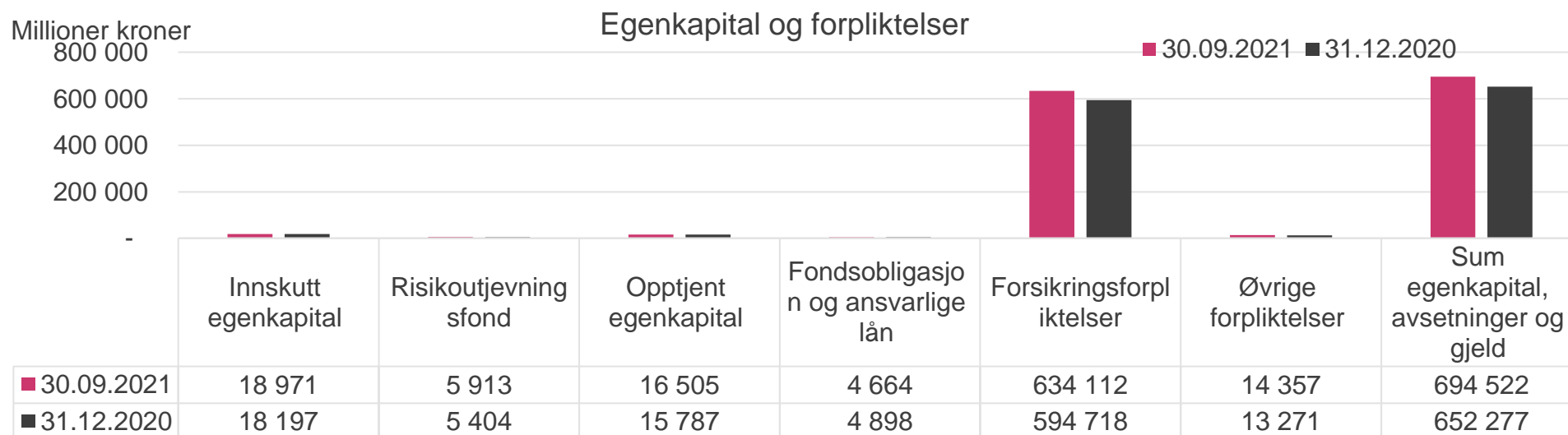
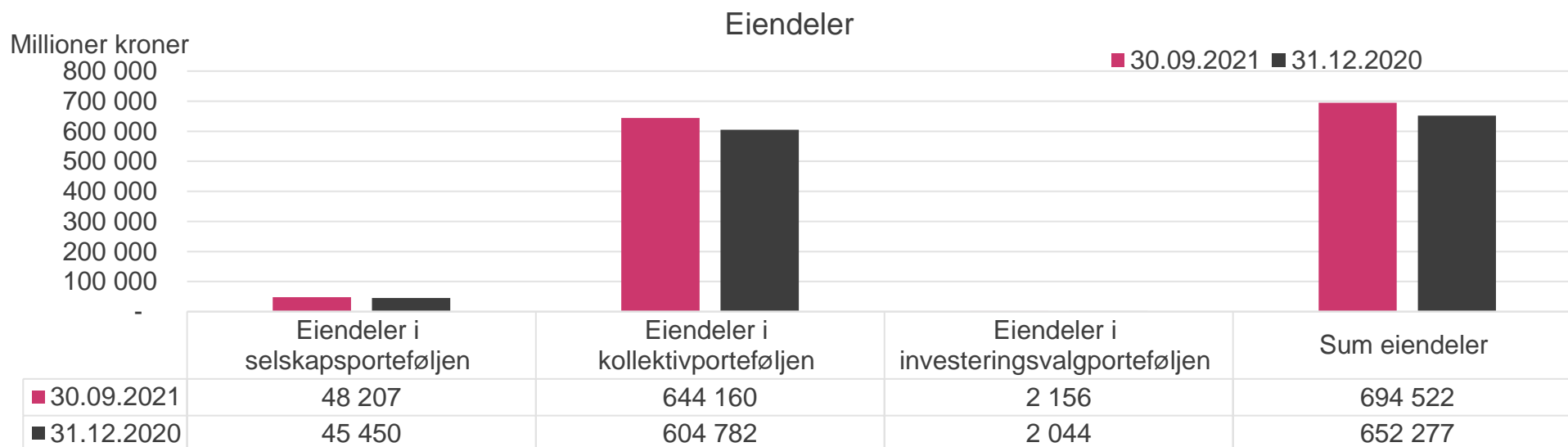


# KLP - resultatfordeling

Millioner kroner	Resultat til kunder	Resultat til selskap	30.06.2021	31.12.2020
Avkastningsresultat Kollektiv	9 069	196	9 264	13 044
Avkastningsresultat investeringsvalg	83		83	30
Risikoresultat	313	313	625	-398
Rentegarantipremie		188	188	494
Administrasjonsresultat		159	159	171
Andre inntekter fra teknisk regnskap		6	6	
Netto inntekter selskapsporteføljen		838	838	762
Skattekostnad		-276	-276	-198
Andre Resultatelementer		-194	-94	-63
<b>Resultat</b>	<b>9 464</b>	<b>1 229</b>	<b>10 693</b>	<b>13 842</b>



# KLP Liv - balanse

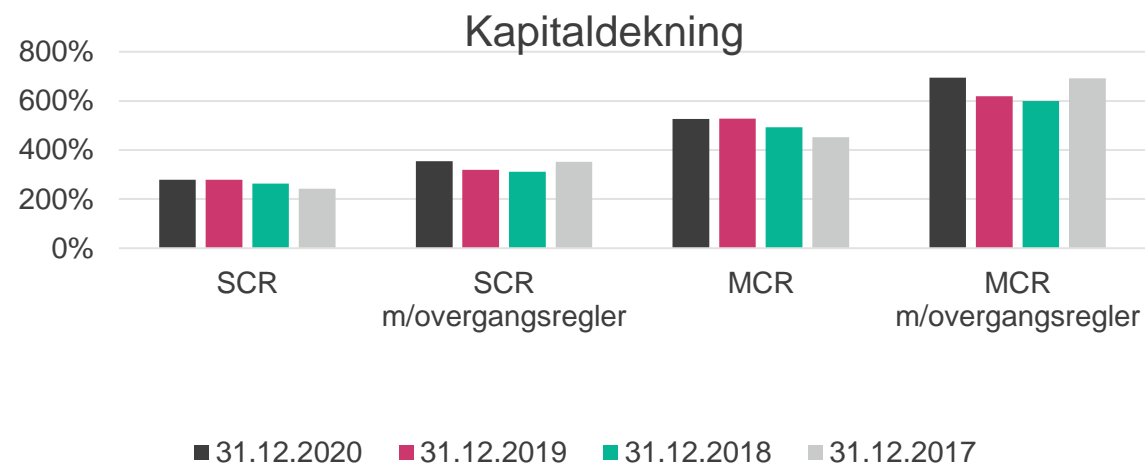


# KLP Liv - kapitaldekning

- Kapitaldekning etter tredje kvartal: 289\* prosent
- Minstekapitaldekning tredje kvartal: 562\* prosent

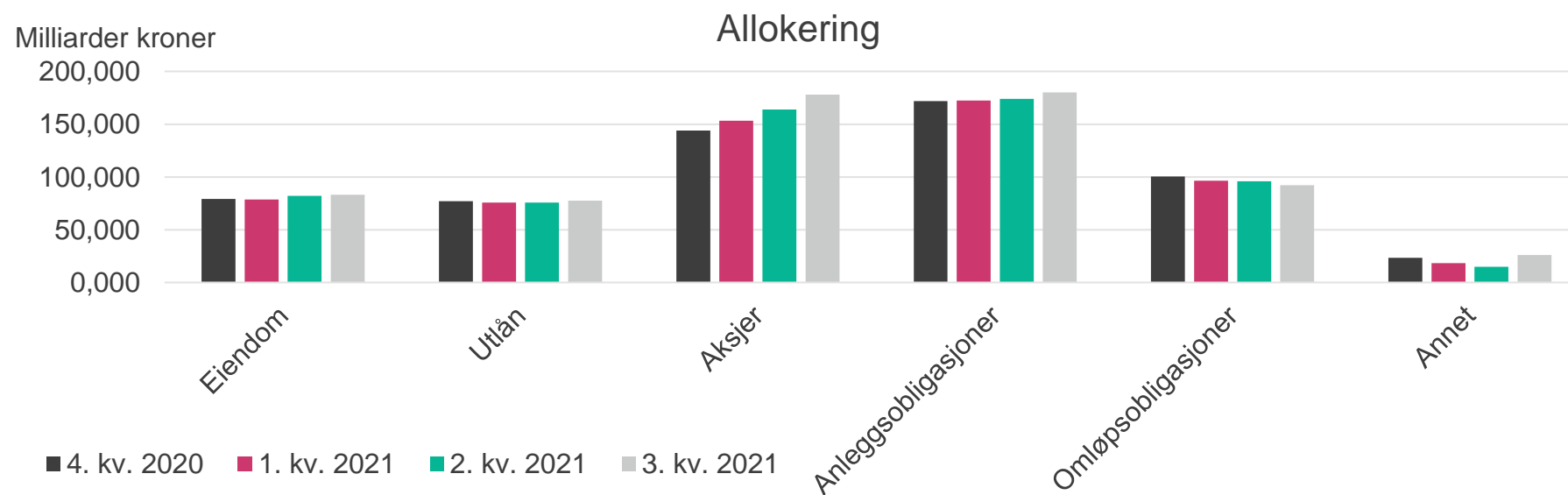
*\*Uten bruk av midlertidig fradrag i forsikringstekniske avsetninger*

	30.09.2021	30.06.2021	31.03.2021	31.12.2020
Kapitaldekning (SCR)	289 %	282 %	287 %	278 %
Kapitaldekning (SCR) med overgangsregler	326 %	332 %	343 %	354 %
Minstekapitaldekning (MCR)	562 %	536 %	551 %	526 %
Minstekapitaldekning (MCR) med overgangsregler	645 %	647 %	677 %	695 %



# KLP Liv – allokering og avkastning

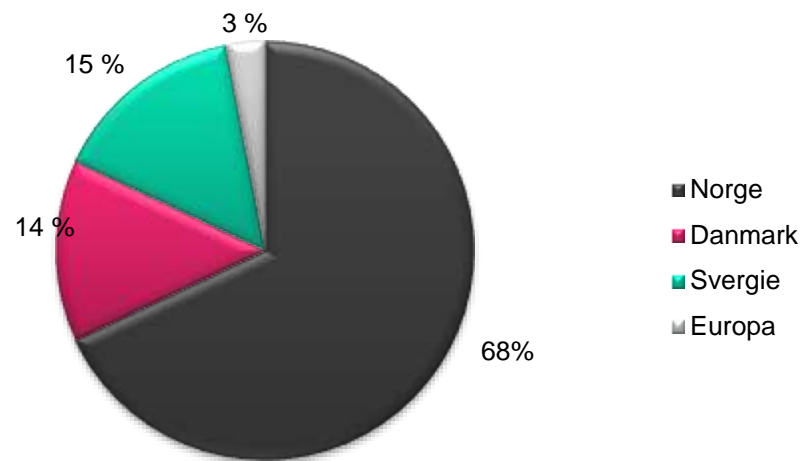
	Andel	Avkastning	Andel	Avkastning
	30.09.2021	30.09.2021	31.12.2020	31.12.2020
<b>Aksjer og alternative investeringer</b>	27,9 %	15,2 %	24,2 %	6,3 %
<b>Omløpsobligasjoner</b>	14,5 %	-0,9 %	16,9 %	6,5 %
<b>Obligasjoner som holdes til forfall</b>	28,3 %	2,6 %	28,9 %	3,5 %
<b>Utlån</b>	12,2 %	1,2 %	12,9 %	2,1 %
<b>Eiendom</b>	13,0 %	6,0 %	13,3 %	6,8 %
<b>Andre finansielle eiendeler</b>	4,1 %	0,7 %	3,9 %	1,5 %



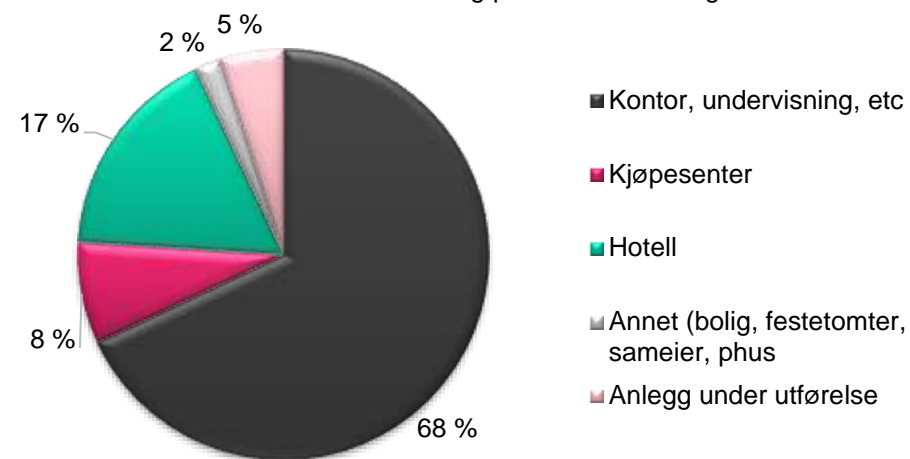
# KLP Liv - eiendom

- oppskrivning av eiendom i 2. kvartal på 1 956 millioner (2,4 %)
- Nyinvesteringer/salg så langt i 2021:
  - Overtatt
    - Gærtorvet 1-5 i København
  - Solgt
    - 50 % eierandelen av Norbyen kjøpesenter i Larvik
    - Ladebekken 50 i Trondheim
    - Tre seksjoner i Telenor Arena

Eiendomsverdi - fordeling per land



Eiendomsverdi - fordeling per eiendomskategori



# KLP Liv - eiendom

Millioner kroner	30.06.2021	31.03.2021	31.12.2020	30.09.2020
Virkelig verdi totalportefølje*	82 904	79 974	80 665	76 154
Virkelig verdi kollektivporteføljen*	77 636	74 730	75 443	71 315

\*Inkludert valutasikring og eks eiendomsfond

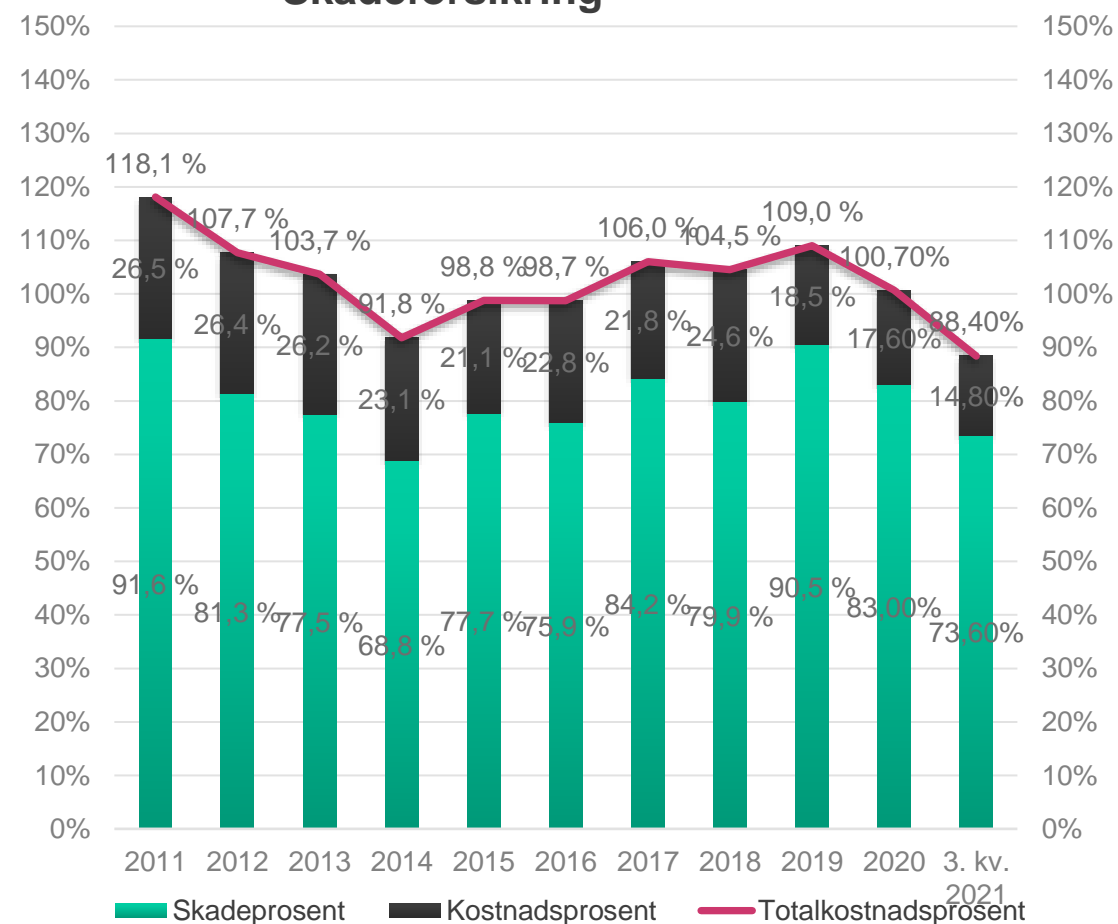
	2. kv. 2021	1. kv. 2021	4. kv. 2020	3. kv. 2020
Verdijustering i %	2,4 %	0,0 %	3,3 %	0,1 %
Verdijustering i % kollektivporteføljen	2,6 %	0,0 %	3,0 %	0,1 %
Avkastning kollektivporteføljen**	3,3 %	0,9 %	4,3 %	1,1 %

\*\*Inkludert valutasikring og eiendomsfond

# KLP Skadeforsikring

- Kvartalsresultat på 118 millioner kroner
- En stor skade på 75 millioner kroner meldt i kvartalet
- God vekst i alle porteføljer – forfalt premie økte med 193 millioner kroner siste 12 måneder
- Finansavkastningen i kvartalet er på 45 millioner kroner, tilsvarende 0,9 prosent
- Solvenskapitaldekning på 267 prosent

## Totalkostnadsprosent KLP Skadeforsikring



# KLP Skadeforsikring

Resultatposter, millioner kroner	3. Kvartal 2021	2. Kvartal 2021	1. Kvartal 2021	4. Kvartal 2020
Premieinntekter	473,3	461,9	441,7	429,8
Erstatninger	-343,6	-336,6	-321,6	-355,8
Forsikringsrelaterte kostnader	-61,5	-70,7	-72,4	-76,7
Andre forsikringsrelaterte poster	0,6	0,6	-5,7	0,8
<b>Resultat av teknisk regnskap</b>	<b>72,8</b>	<b>55,1</b>	<b>42,0</b>	<b>-2,0</b>
Resultat fra investeringer	45,2	99,2	29,5	124,8
Andre inntekter	0	0	0	0
<b>Resultat før avsetning til egenkapitalfond og skatt</b>	<b>118,0</b>	<b>154,3</b>	<b>71,6</b>	<b>122,8</b>
Beregnet skattekostnad	-28,5	-38,6	-17,9	-17,9
Andre resultatkomponenter	-34,7	0	14,2	15,3
Avsetning til egenkapitalfond	-14,7	-14,0	-11,3	31,6
<b>Resultat etter avsetning til egenkapitalfond</b>	<b>39,2</b>	<b>101,7</b>	<b>56,5</b>	<b>151,8</b>

# KLP Skadeforsikring

Resultatposter, millioner kroner	3. kvartal 2021	2. kvartal 2021	1. kvartal 2021	4. kvartal 2020
Premieinntekter for egen regning	477	462	442	430
Erstatningskostnader for egen regning	-344	-337	-322	-356
Forsikringsrelaterte driftskostnader for egen regning	-62	-71	-72	-77
Netto inntekter fra investeringer	45	99	30	125
<b>Resultat før skatt og endring i egenkapitalfond</b>	<b>118</b>	<b>154</b>	<b>54</b>	<b>123</b>

Balanseposter, millioner kroner	30.09.2021	30.06.2021	31.03.2021	31.12.2020
Finansielle eiendeler	5 313	5 314	5 268	4 685
Sum eiendeler	6 081	6 087	5 917	5 270
Egenkapital	2 348	2 294	2 179	2 111
<b>Forsikringstekniske avsetninger for egen regning</b>	<b>2 856</b>	<b>3 048</b>	<b>3 086</b>	<b>2 553</b>



# KLP banken konsern – hovedtall konsernet

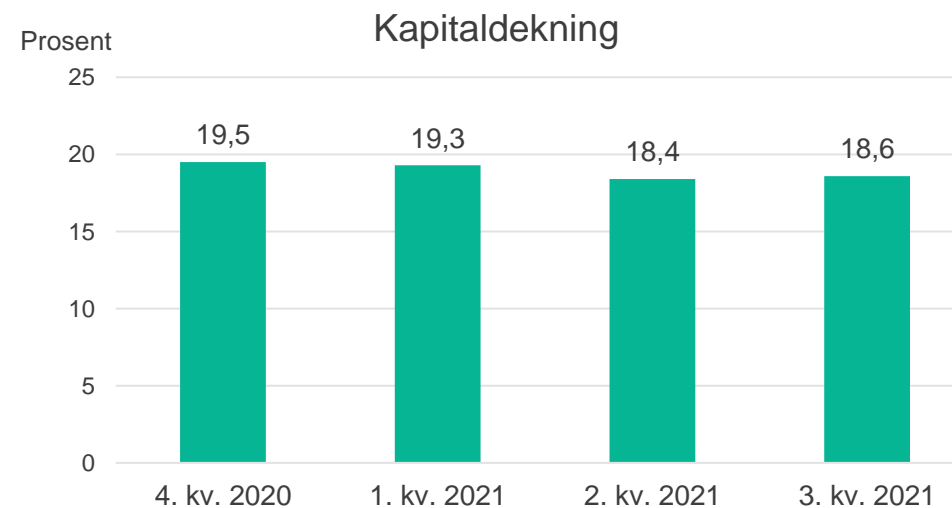
## Personmarked:

- Totalt antall aktive kunder per tredje kvartal 2021 var 47 750 kunder. Netto kundevekst personmarked hittil i år er 2 344 kunder.
- Etter et krevende tredje kvartal ble samlet netto boliglånsvækst negativ med 91 millioner kroner. Nettovekst hittil i år ble 651 millioner kroner.
- KLP Banken valgte å holde utlånsrenter og innskuddsrenter til privatkunder uendret etter ny signalrente fra Norges Bank i september 2021, dette forventes å styrke nettovæksten i fjerde kvartal, spesielt gjennom lavere avgang.

## Kapitaldekning:

- KLP Banken konserns kapitaldekning er på 18,6 prosent, som er godt over Bankens kapitalmål på 16,5 prosent. Motsyklisk kapitalbuffer ble satt ned fra 2,5 prosent til 1,0 prosent med umiddelbar virkning den 13. mars 2020. Finansdepartementet har meldt at denne økes til 1,5 prosent fra 30.juni 2022.

Millioner kroner	3. kv. 2021	2. kv. 2021	1. kv. 2021	4. kv. 2020
Netto renteinntekter	80,0	77,1	75,7	88,0
Netto gebyr- og provisjonsinntekter	5,2	4,7	4,2	4,3
Forvaltningshonorar	14,9	14,9	14,9	14,8
Driftskostnader	-55,6	-58,0	-60,6	-67,6
Verdiendringer/ utbytte	-4,9	-33,0	14,5	-4,4
<b>Resultat før skatt</b>	<b>39,5</b>	<b>5,7</b>	<b>48,6</b>	<b>35,1</b>
Forvaltningskapital	44 980	45 216	43 200	42 688



# KLP bankvirksomhet – hovedtall per selskap

<b>KLP Kommunekreditt, millioner kroner</b>	<b>3. kvartal 2021</b>	<b>2. kvartal 2021</b>	<b>1. kvartal 2021</b>	<b>4. kvartal 2020</b>
Netto renteinntekter	16,1	18,4	12,7	15,1
Driftskostnader	-4,9	-4,1	-3,9	-6,5
Verdiendringer/utbytte	-2,9	-19,1	-3,1	-1,6
<b>Resultat før skatt</b>	<b>8,4</b>	<b>-4,7</b>	<b>5,7</b>	<b>6,9</b>
Forvaltningskapital	18 850	18 878	18 284	19 008

<b>KLP Banken, millioner kroner</b>	<b>3. kvartal 2021</b>	<b>2. kvartal 2021</b>	<b>1. kvartal 2021</b>	<b>4. kvartal 2020</b>
Netto renteinntekter	32,5	32,3	36,2	38,5
Netto gebyr- og provisjonsinntekter	5,2	4,7	4,2	4,3
Forvaltningshonorar	14,9	14,9	14,9	14,8
Driftskostnader	-34,2	-37,6	-41,0	-41,8
Verdiendringer/utbytte	-1,2	-2,9	3,4	4,8
<b>Resultat før skatt</b>	<b>17,1</b>	<b>11,4</b>	<b>17,7</b>	<b>20,7</b>
Forvaltningskapital	16 388	16 955	16 872	17 730

<b>KLP Boligkreditt, millioner kroner</b>	<b>3 kvartal 2021</b>	<b>2 kvartal 2021</b>	<b>1 kvartal 2021</b>	<b>4. kvartal 2020</b>
Netto renteinntekter	31,3	26,3	26,9	34,5
Driftskostnader	-16,5	-16,3	-15,7	-19,3
Verdiendringer/utbytte	-1,7	-1,8	-2,1	-3,1
<b>Resultat før skatt</b>	<b>13,0</b>	<b>8,3</b>	<b>9,1</b>	<b>12,1</b>
Forvaltningskapital	13 124	12 974	12 730	11 476

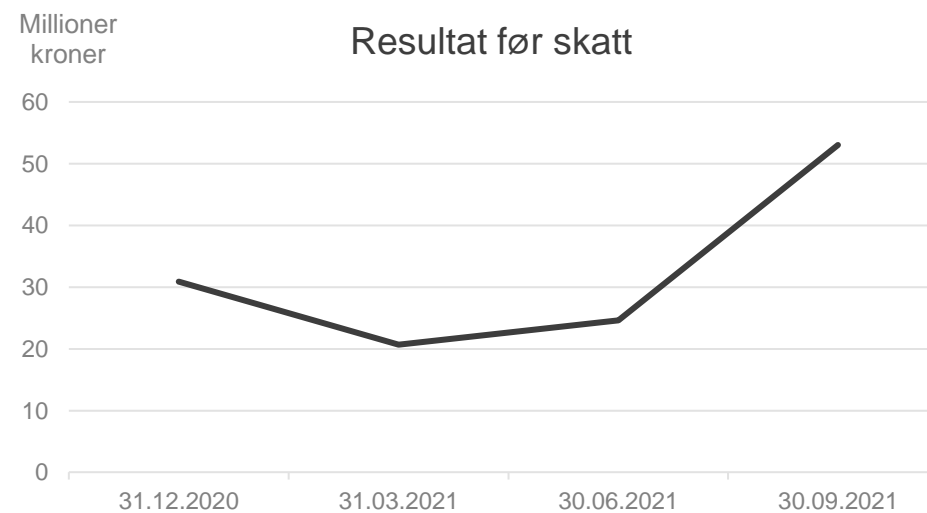
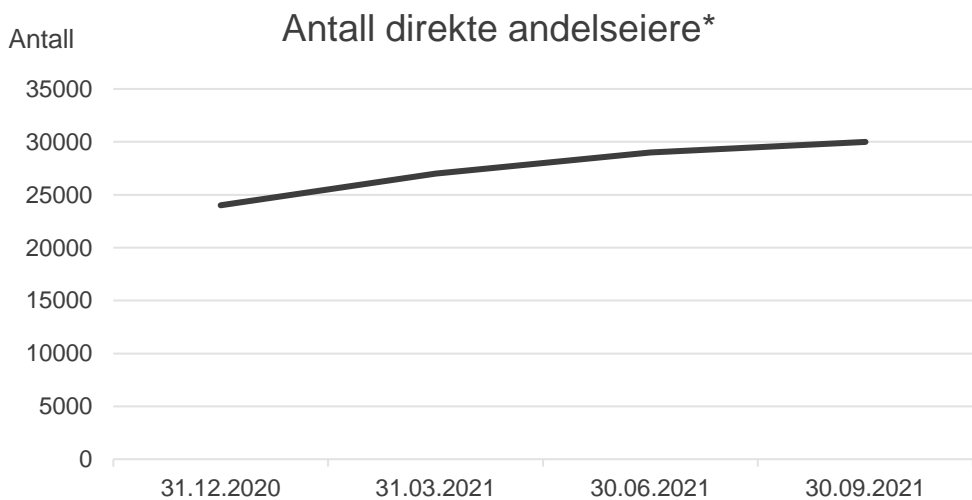
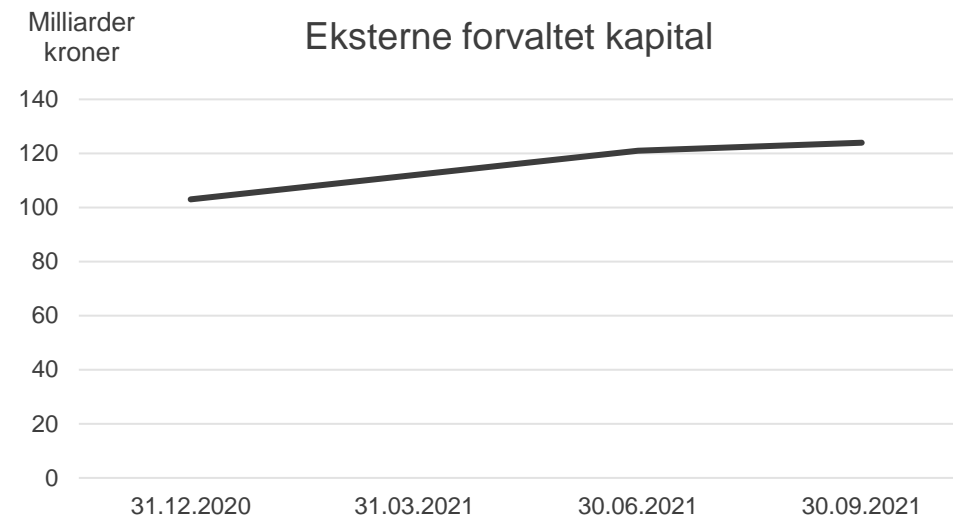
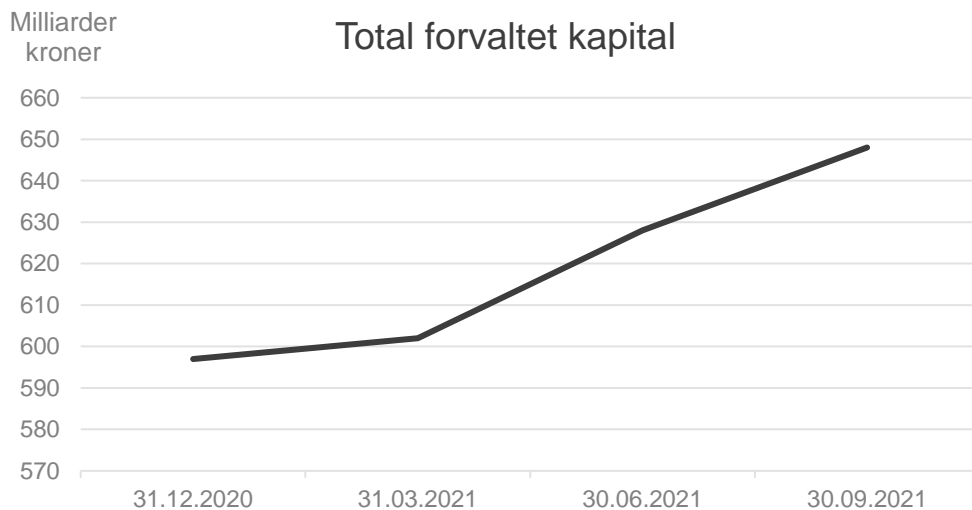
# KLP – utlån og innskudd

<b>Boliglån, milliarder kroner</b>	<b>30.09.2021</b>	<b>30.06.2021</b>	<b>31.03.2021</b>	<b>31.12.2020</b>
KLP Banken AS	9,6	9,7	8,8	9,7
KLP Boligkreditt AS	11,7	11,6	12,0	10,8
KLP (forvaltningsavtale)	3,0	3,1	3,2	3,2
<b>Sum</b>	<b>24,4</b>	<b>24,4</b>	<b>24,1</b>	<b>23,7</b>

<b>Offentlig lån, milliarder kroner</b>	<b>30.09.2021</b>	<b>30.06.2021</b>	<b>31.03.2021</b>	<b>31.12.2020</b>
KLP Kommunekreditt AS	16,8	16,7	16,7	17,6
KLP (forvaltningsavtale)	66,6	65,0	65,1	64,0
KLP (valutalån)	8,0	7,8	7,3	9,9
<b>Sum</b>	<b>91,4</b>	<b>89,5</b>	<b>89,0</b>	<b>91,5</b>

<b>Innskudd, milliarder kroner</b>	<b>30.09.2021</b>	<b>30.06.2021</b>	<b>31.03.2021</b>	<b>31.12.2020</b>
KLP Banken AS	13,0	12,8	12,3	12,0
<b>Sum</b>	<b>13,0</b>	<b>12,8</b>	<b>12,3</b>	<b>12,0</b>

# KLP Kapitalforvaltning



\*Inkluderer ikke andelseiere fra underdistributører, kun andelseiere via klp.no

# Kontaktpersoner i KLP

Stilling	Navn	Telefon	E-post
Konserndirektør Økonomi & Finans	Aage E. Schaanning	22 03 79 01/90 52 43 12	aes@klp.no
Finansdirektør	Oliver Siem	934 31 820	sie@klp.no