



Presentasjon av andre kvartals regnskap 2021

KLP-konsernet

Oslo, 24. august 2021

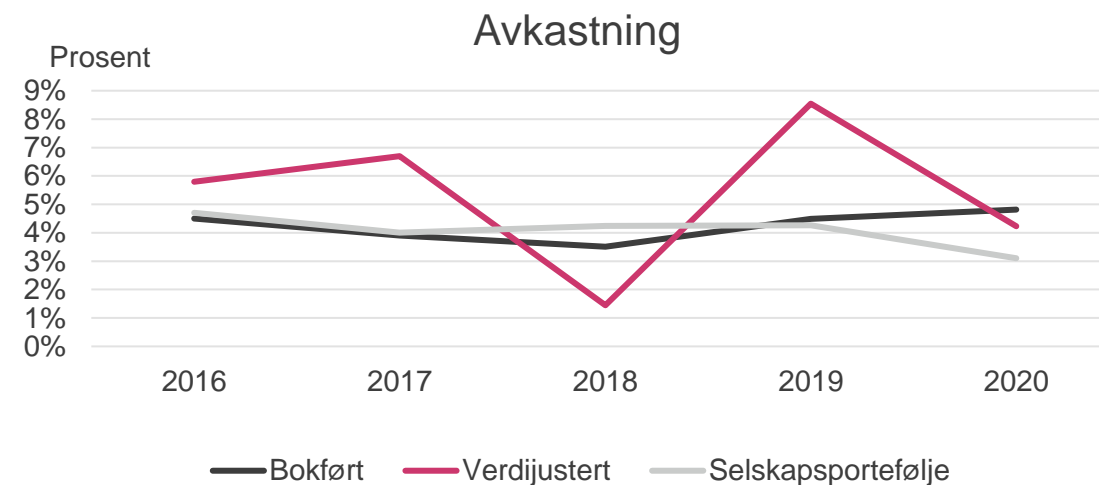
Innhold

1. Hovedtrekk
2. KLP-konsernet
3. Liv og pensjon
4. Skadeforsikring
5. Bedriftspensjon
6. Bank og finansieringstjenester
7. Kapitalforvaltning
8. Oppsummering

Hovedtrekk

- Konsernets forvaltningskapital 870,5 milliarder
- Livselskapets avkastning i kollektivporteføljen etter andre kvartal 2021:
 - Bokført avkastning var 2,6 prosent
 - Verdijustert avkastning var 4,4 prosent
- Selskapsporteføljen ga en avkastning på 1,7 prosent hittil i år
- Kapitaldekning Solvens II for KLP 282 prosent

	2. kvartal 2021	1. kvartal 2021	4. kvartal 2020	3. kvartal 2020
Kollektivportefølje				
Bokført	1,1 %	1,4 %	1,6 %	1,2 %
Verdijustert	2,9 %	1,5 %	2,8 %	1,9 %
Verdijustert inkludert merverdier for investeringer bokført til amortisert kost	2,9 %	0,8 %	2,2 %	2,0 %
Investeringsvalgportefølje	3,0 %	1,9 %	3,8 %	2,2 %
Selskapsportefølje	0,9 %	0,8 %	1,7 %	0,9 %



KLP konsern – resultat virksomhetsområder

Millioner kroner	2. kvartal 2021	1. kvartal 2021	4. kvartal 2020	3. kvartal 2020
Livsforsikring	965	566	1 275	1 289
Skadeforsikring	226	72	220	97
Bank	54	49	137	102
Kapitalforvaltning	25	21	31	26
Øvrig virksomhet	-	-	-	-1
Konsernresultat før skatt	1 325	693	1 657	1 682

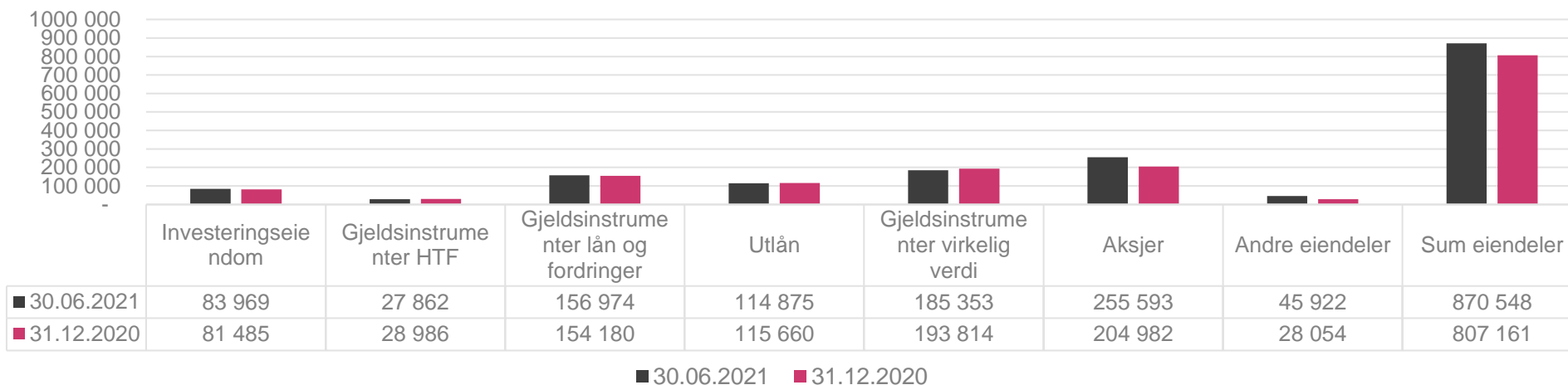
KLP konsern – hovedtall fra resultatet

Millioner kroner	2. kvartal 2021	2. kvartal 2020	31.12.2020
Premieinntekter for egen regning	27 051	8 187	39 049
Netto avkastning fra finansielle eiendeler	3 957	3 893	14 793
Netto renteinntekter bank	77	61	329
Realiserte og urealiserte gevinster og tap på finansielle instrumenter	17 985	25 914	15 331
Netto inntekter fra investeringseiendommer	2 667	175	5 080
Andre inntekter	360	210	1 136
Sum netto inntekter	52 098	38 440	75 719
Erstatninger for egen regning	- 5 677	- 6 706	-29 780
Endring i forsikringsmessige avsetninger	- 24 962	- 5 353	-19 000
Rentekostnad og verdiendring ansvarlige lån og fondsobligasjonslån	- 113	920	-478
Driftskostnader	- 552	- 526	-1 982
Salg av virksomhet	0	- 152	-183
Andre kostnader	- 325	- 321	-1 258
Andelseiers verdiendring i konsoliderte verdipapirfond	- 7 193	- 9 809	-11 074
Sum kostnader	-38 823	-21 946	-63 755
Driftsresultat	13 274	16 494	11 963
Til(-) / fra(+) kursreguleringsfond i livsforsikring	- 11 194	- 12 215	245
Til(-) / fra(+) tilleggsavsetning og bufferavsetning i livsforsikring	611	490	-7 749
Midler tilført forsikringskundene i livsforsikring	- 2 059	- 4 207	-2 803
Resultat før skatt	632	562	1 657
Skattekostnad ¹	- 254	- 228	- 860
Resultat	378	334	797

KLP konsern - balanse

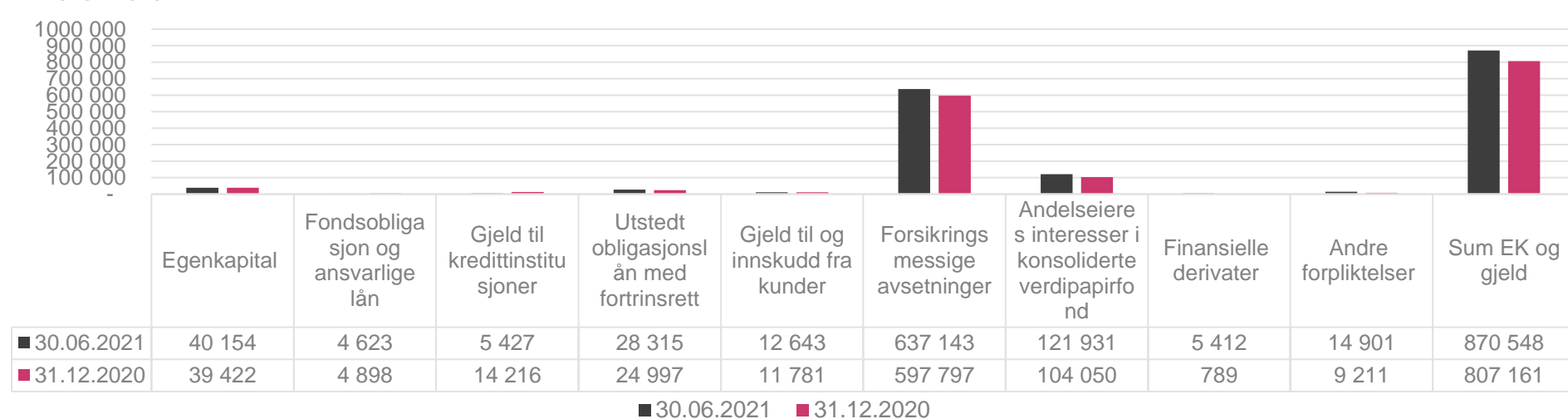
Eiendeler

Millioner kroner



Egenkapital og forpliktelser

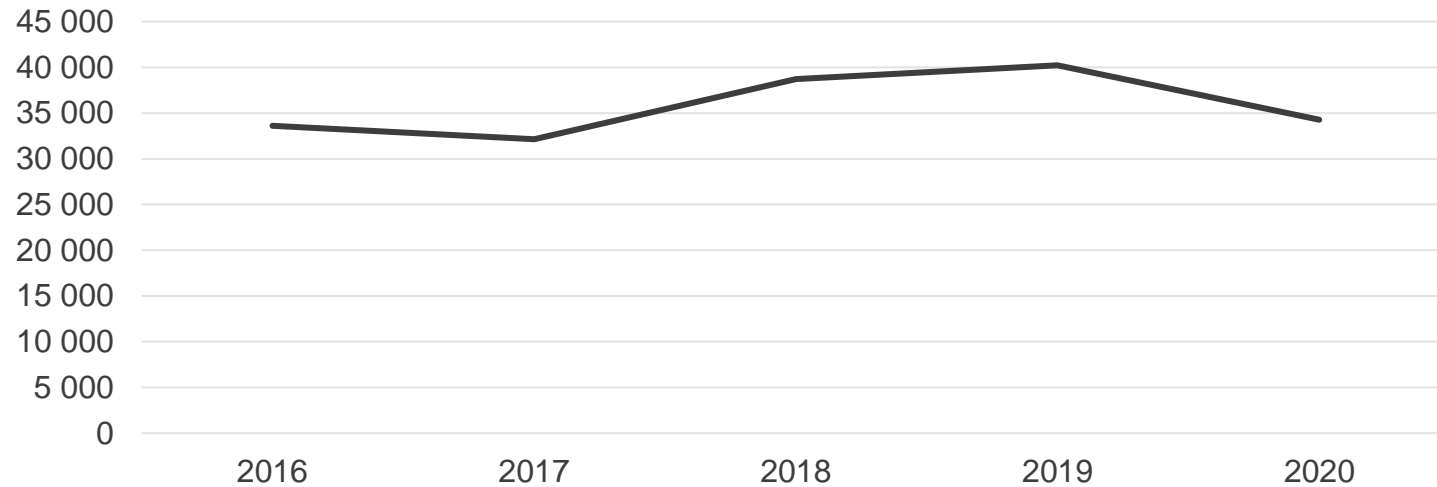
Millioner kroner



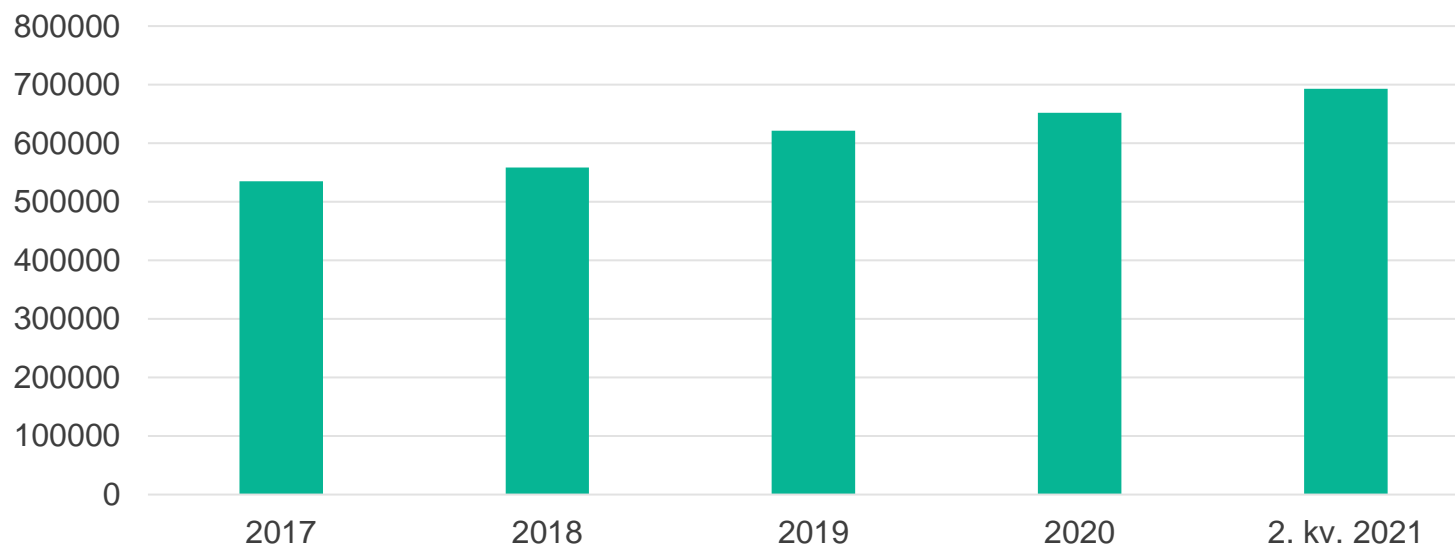
KLP Liv

Premieinntekter

Millioner kroner



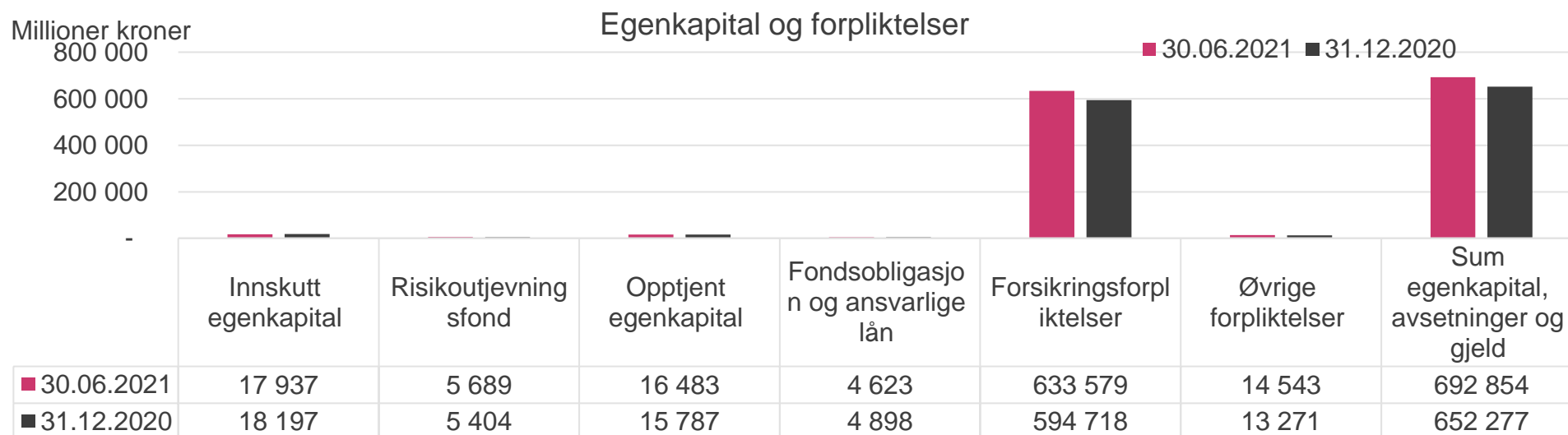
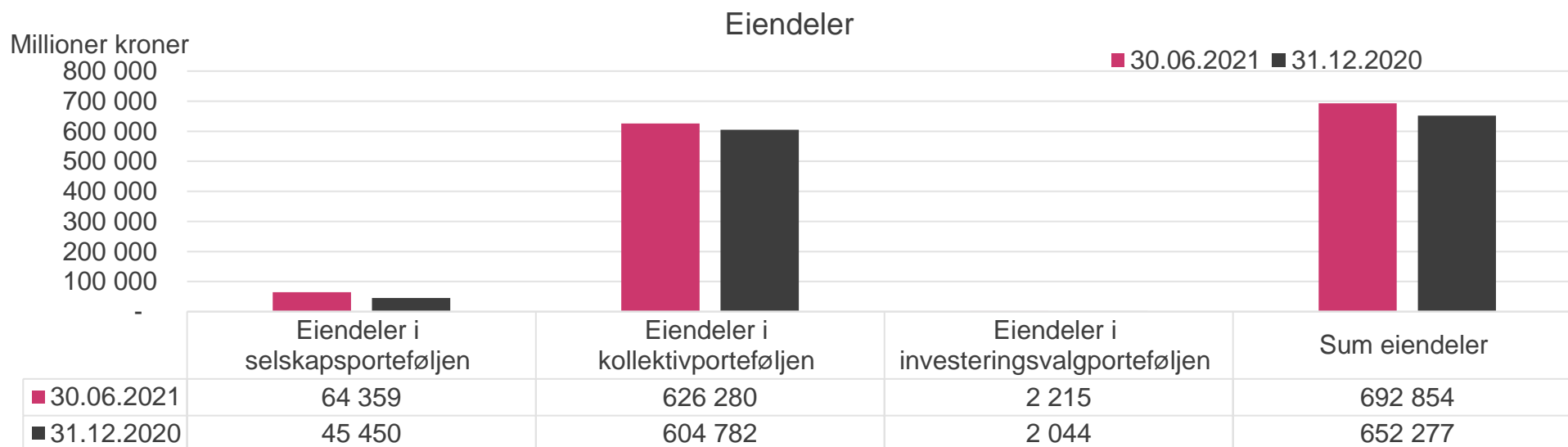
Forvaltningskapital



KLP - resultatfordeling

Millioner kroner	Resultat til kunder	Resultat til selskap	30.06.2021	31.12.2020
Avkastningsresultat Kollektiv	7 015	138	7 153	13 044
Avkastningsresultat investeringsvalg	79		79	30
Risikoresultat	147	147	293	-398
Rentegarantipremie		124	124	494
Administrasjonsresultat		61	61	171
Andre inntekter fra teknisk regnskap		6	6	
Netto inntekter selskapsporteføljen		488	488	762
Skattekostnad		-115	-115	-198
Andre Resultatelementer		135	135	-63
Resultat	7 240	984	8 224	13 842

KLP Liv - balanse

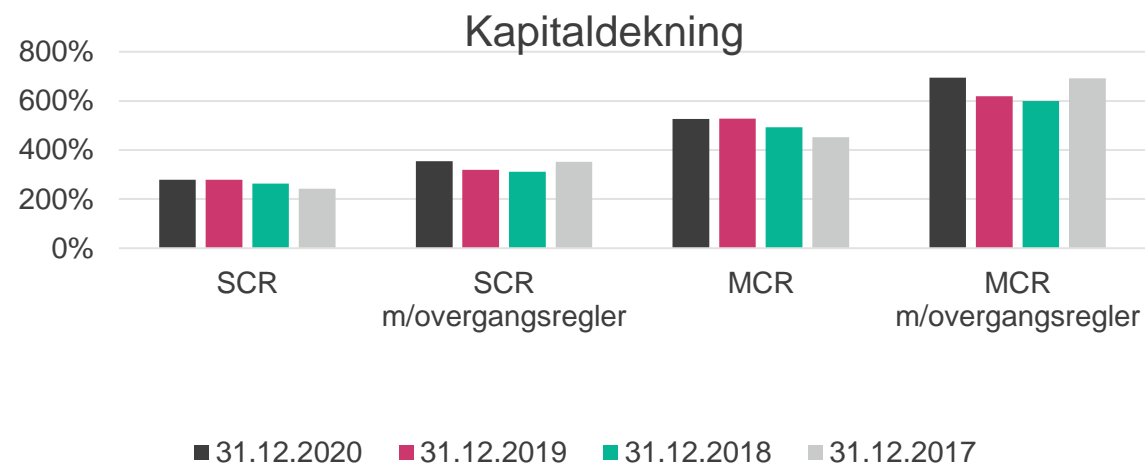


KLP Liv - kapitaldekning

- Kapitaldekning etter andre kvartal: 282* prosent
- Minstekapitaldekning andre kvartal: 536* prosent

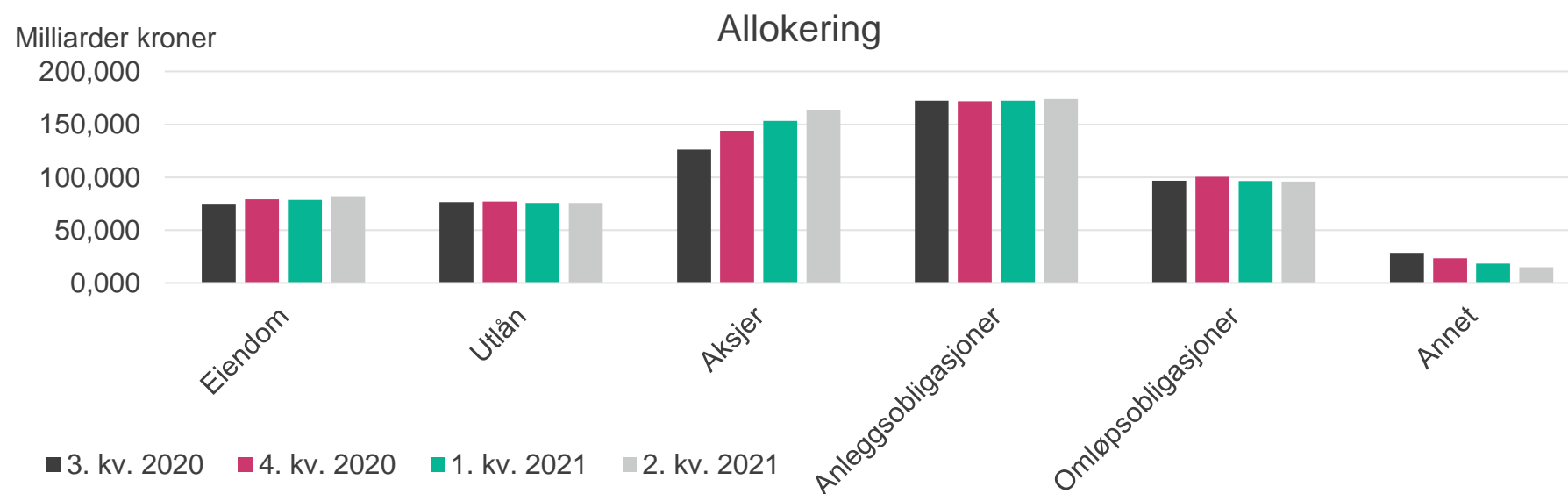
**Uten bruk av midlertidig fradrag i forsikringstekniske avsetninger*

	30.06.2021	31.03.2021	31.12.2020	30.09.2020
Kapitaldekning (SCR)	282 %	287 %	278 %	264 %
Kapitaldekning (SCR) med overgangsregler	332 %	343 %	354 %	353 %
Minstekapitaldekning (MCR)	536 %	551 %	526 %	496 %
Minstekapitaldekning (MCR) med overgangsregler	647 %	677 %	695 %	694 %



KLP Liv – allokering og avkastning

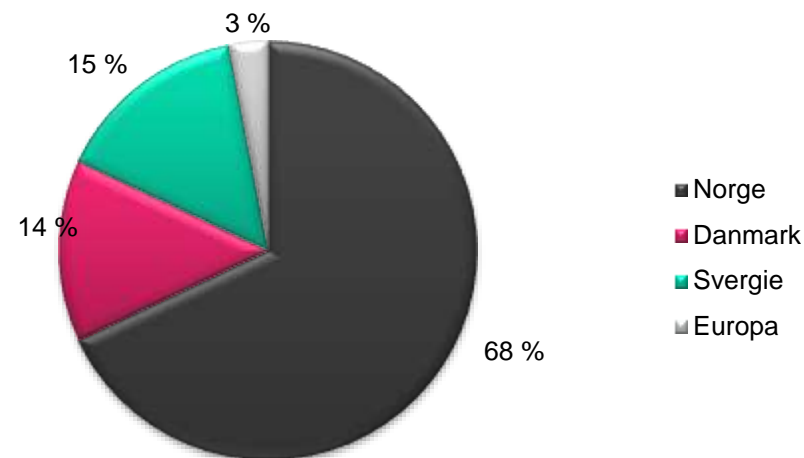
	Andel	Avkastning	Andel	Avkastning
	30.06.2021	30.06.2021	31.12.2020	31.12.2020
Aksjer og alternative investeringer	28,1 %	12,8 %	24,2 %	6,3 %
Omløpsobligasjoner	15,6 %	-1,0 %	16,9 %	6,5 %
Obligasjoner som holdes til forfall	28,3 %	1,8 %	28,9 %	3,5 %
Utlån	12,3 %	0,8 %	12,9 %	2,1 %
Eiendom	13,3 %	4,2 %	13,3 %	6,8 %
Andre finansielle eiendeler	2,4 %	0,5 %	3,9 %	1,5 %



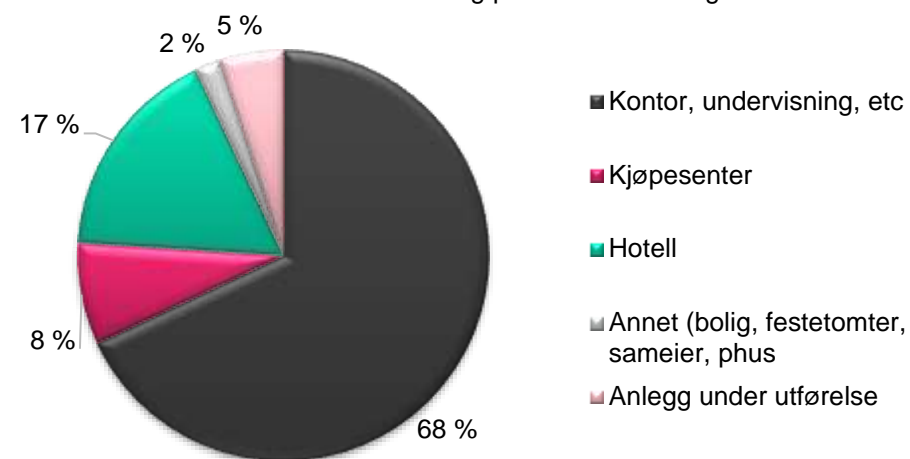
KLP Liv - eiendom

- oppskrivning av eiendom i 2. kvartal på 1 956 millioner (2,4 %)
- Nyinvesteringer/salg så langt i 2021:
 - Overtatt
 - Gærtorvet 1-5 i København
 - Solgt
 - 50 % eierandelen av Norbyen kjøpesenter i Larvik
 - Ladebekken 50 i Trondheim
 - Tre seksjoner i Telenor Arena

Eiendomsverdi - fordeling per land



Eiendomsverdi - fordeling per eiendomskategori



KLP Liv - eiendom

Millioner kroner	30.06.2021	31.03.2021	31.12.2020	30.09.2020
Virkelig verdi totalportefølje*	82 904	79 974	80 665	76 154
Virkelig verdi kollektivporteføljen*	77 636	74 730	75 443	71 315

*Inkludert valutasikring og eks eiendomsfond

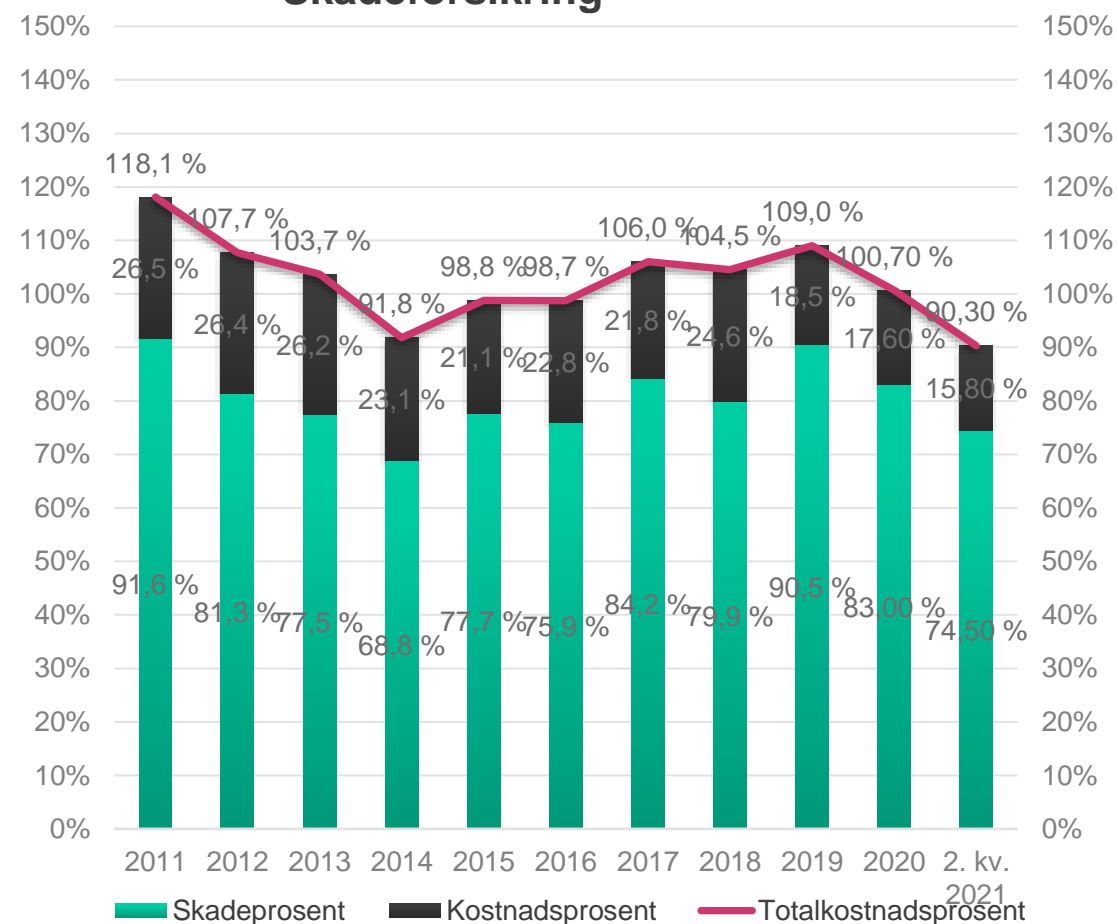
	2. kv. 2021	1. kv. 2021	4. kv. 2020	3. kv. 2020
Verdijustering i %	2,4 %	0,0 %	3,3 %	0,1 %
Verdijustering i % kollektivporteføljen	2,6 %	0,0 %	3,0 %	0,1 %
Avkastning kollektivporteføljen**	3,3 %	0,9 %	4,3 %	1,1 %

**Inkludert valutasikring og eiendomsfond

KLP Skadeforsikring

- Kvartalsresultat på 154 millioner kroner
- En stor skade på 140 millioner kroner meldt i kvartalet
- God vekst i alle porteføljer – forfalt premie økte med 161 millioner kroner siste 12 måneder
- Finansavkastningen i kvartalet er på 99 millioner kroner, tilsvarende 1,9 prosent
- Solvenskapitaldekning på 252 prosent

Totalkostnadsprosent KLP Skadeforsikring



KLP Skadeforsikring

Resultatposter, millioner kroner	2. Kvartal 2021	1. Kvartal 2021	4. Kvartal 2020	3. Kvartal 2020
Premieinntekter	461,9	441,7	429,8	423,2
Erstatninger	-336,6	-321,6	-355,8	-350,6
Forsikringsrelaterte kostnader	-70,7	-72,4	-76,7	-65,6
Andre forsikringsrelaterte poster	0,6	-5,7	0,8	0,6
Resultat av teknisk regnskap	55,1	42,0	-2,0	7,6
Resultat fra investeringer	99,2	29,5	124,8	71,5
Andre inntekter	0	0	0	0
Resultat før avsetning til egenkapitalfond og skatt	154,3	71,6	122,8	79,1
Beregnet skattekostnad	-38,6	-17,9	-17,9	-19,8
Andre resultatkomponenter	0	14,2	15,3	7,4
Avsetning til egenkapitalfond	-14,0	-11,3	31,6	-12,2
Resultat etter avsetning til egenkapitalfond	101,7	56,5	151,8	54,5

KLP Skadeforsikring

Resultatposter, millioner kroner	2. kvartal 2021	1. kvartal 2021	4. kvartal 2020	3. kvartal 2020
Premieinntekter for egen regning	462	442	430	423
Erstatningskostnader for egen regning	-337	-322	-356	-351
Forsikringsrelaterte driftskostnader for egen regning	-71	-72	-77	-66
Netto inntekter fra investeringer	99	30	125	72
Resultat før skatt og endring i egenkapitalfond	154	54	123	79

Balanseposter, millioner kroner	30.06.2021	31.03.2021	31.12.2020	30.09.2020
Finansielle eiendeler	5 314	5 268	4 685	4 770
Sum eiendeler	6 087	5 917	5 270	5 269
Egenkapital	2 294	2 179	2 111	1 991
Forsikringstekniske avsetninger for egen regning	3 048	3 086	2 553	2 708

KLP banken konsern – hovedtall konsernet

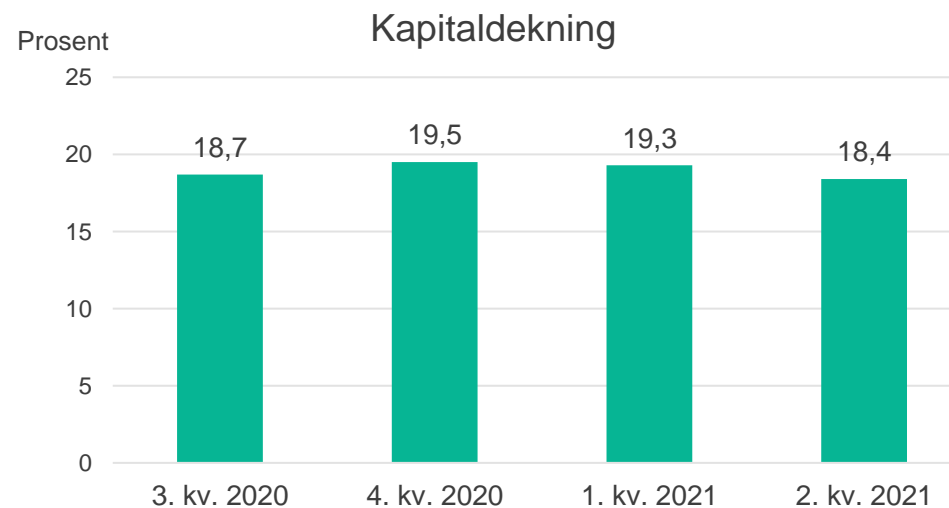
Personmarked:

- Totalt antall aktive kunder per første kvartal 2021 var 46.872 kunder. Netto kundevekst personmarked i Q2 2021 ble 756 kunder.
- Netto boliglånsvekst i første kvartal 2021 ble 389 millioner kroner. Dette gir akkumulert vekst på 743 millioner kroner mot budsjettert 1 milliard kroner og 1,6 milliarder kroner pr første halvår 2020. Både søknadsinngangen og brutto utbetalte lån er nesten like høyt som i fjor. At veksten likevel er langt lavere, skyldes at det nå er flere opplåningssøknader blant eksisterende kunder. Avgangen øker som forventet i takt med økende boliglånsportefølje, men avgangsraten er høyere for nyere lån, spesielt blant yngre medlemmer.

Kapitaldekning:

- KLP Banken konserns kapitaldekning er på 18,4 prosent, som er godt over Bankens kapitalmål på 16,5 prosent. Motsyklisk kapitalbuffer ble satt ned fra 2,5 prosent til 1,0 prosent med umiddelbar virkning den 13. mars 2020. Finansdepartementet har meldt at denne økes til 1,5 prosent fra 30.juni 2022.

Millioner kroner	2. kv. 2021	1. kv. 2021	4. kv. 2020	3. kv. 2020
Netto renteinntekter	77,1	75,7	88,0	93,4
Netto gebyr- og provisjonsinntekter	4,7	4,2	4,3	4,8
Forvaltningshonorar	14,9	14,9	14,8	14,8
Driftskostnader	-58,0	-60,6	-67,6	-45,5
Verdiendringer/ utbytte	-33,0	14,5	-4,4	-5,6
Resultat før skatt	5,7	48,6	35,1	61,8
Forvaltningskapital	45 216	43 200	42 688	43 438



KLP bankvirksomhet – hovedtall per selskap

KLP Kommunekreditt, millioner kroner	2. kvartal 2021	1. kvartal 2021	4. kvartal 2020	3. kvartal 2020
Netto renteinntekter	18,4	12,7	15,1	24,2
Driftskostnader	-4,1	-3,9	-6,5	-3,2
Verdiendringer/utbytte	-19,1	-3,1	-1,6	-2,3
Resultat før skatt	-4,7	5,7	6,9	18,7
Forvaltningskapital	18 749	18 284	19 008	19 381

KLP Banken, millioner kroner	2. kvartal 2021	1. kvartal 2021	4. kvartal 2020	3. kvartal 2020
Netto renteinntekter	32,3	36,2	38,5	39,7
Netto gebyr- og provisjonsinntekter	4,7	4,2	4,3	4,8
Forvaltningshonorar	14,9	14,9	14,8	14,8
Driftskostnader	-37,6	-41,0	-41,8	-31,1
Verdiendringer/utbytte	-2,9	3,4	4,8	12,8
Resultat før skatt	11,4	17,7	20,7	41,0
Forvaltningskapital	16 955	16 872	17 730	18 154

KLP Boligkreditt, millioner kroner	2. kvartal 2021	1. kvartal 2021	4. kvartal 2020	3. kvartal 2020
Netto renteinntekter	26,3	26,9	34,5	29,4
Driftskostnader	-16,3	-15,7	-19,3	-11,2
Verdiendringer/utbytte	-1,8	-2,1	-3,1	-11,1
Resultat før skatt	8,3	9,1	12,1	7,1
Forvaltningskapital	12 974	12 730	11 478	11 289

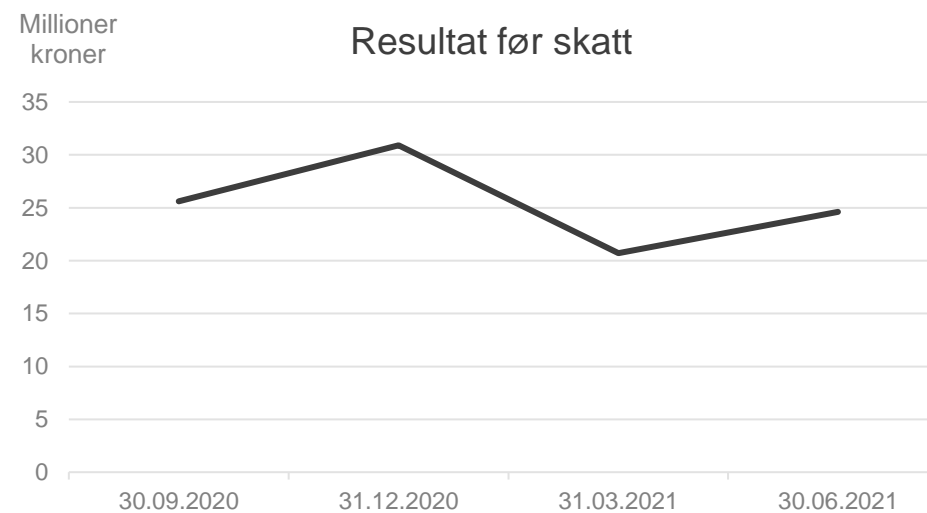
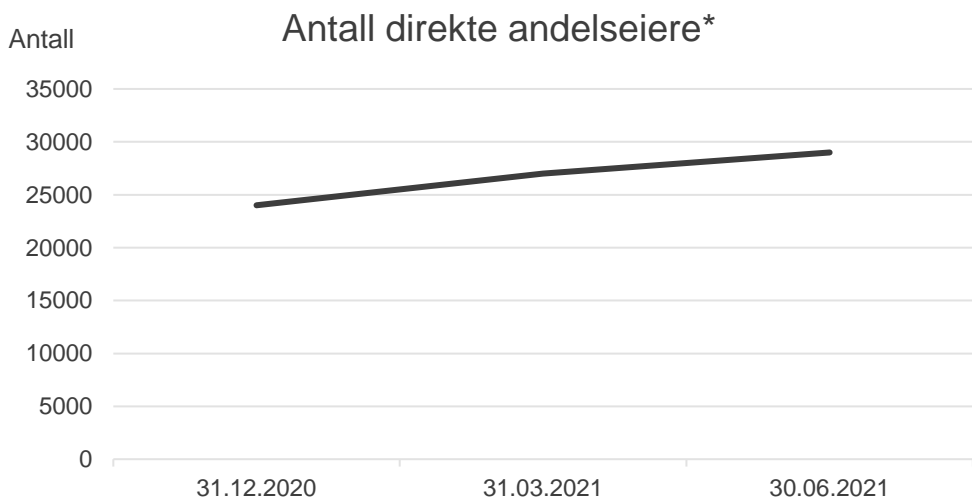
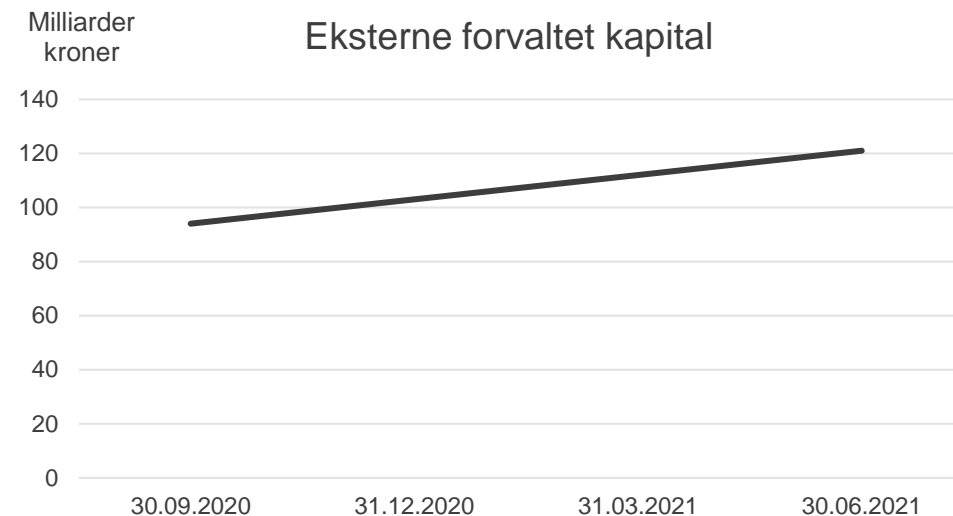
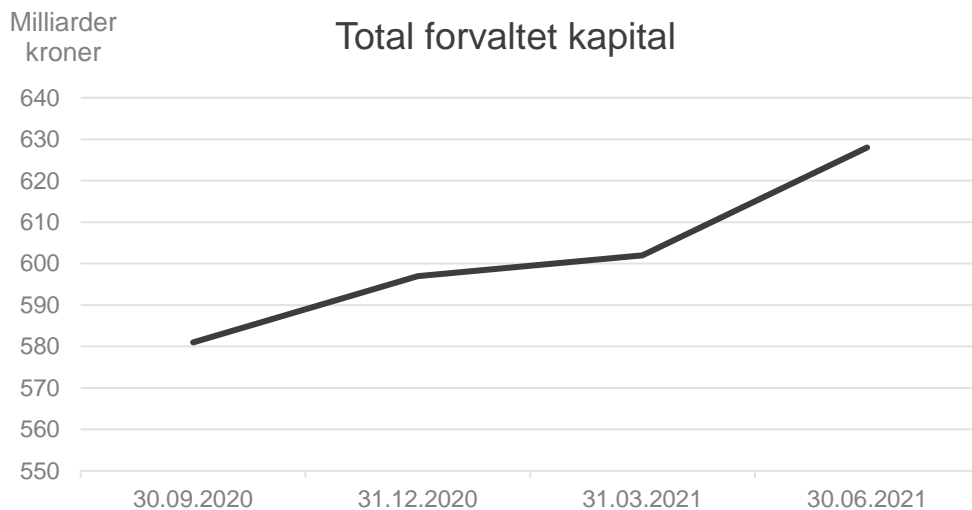
KLP – utlån og innskudd

Boliglån, milliarder kroner	30.06.2021	31.03.2021	31.12.2020	30.09.2020
KLP Banken AS	9,7	8,8	9,7	10,0
KLP Boligkreditt AS	11,6	12,0	10,8	10,6
KLP (forvaltningsavtale)	3,1	3,2	3,2	3,3
Sum	24,4	24,1	23,7	23,8

Offentlig lån, milliarder kroner	30.06.2021	31.03.2021	31.12.2020	30.09.2020
KLP Kommunekreditt AS	16,7	16,7	17,6	16,8
KLP (forvaltningsavtale)	65,0	65,1	64,0	63,8
KLP (valutalån)	7,8	7,3	9,9	10,1
Sum	89,5	89,0	91,5	90,0

Innskudd, milliarder kroner	30.06.2021	31.03.2021	31.12.2020	30.09.2020
KLP Banken AS	12,8	12,3	12,0	12,2
Sum	12,8	12,3	12,0	12,2

KLP Kapitalforvaltning



*Inkluderer ikke andelseiere fra underdistributører, kun andelseiere via klp.no

Kontaktpersoner i KLP

Stilling	Navn	Telefon	E-post
Konserndirektør Økonomi & Finans	Aage E. Schaanning	22 03 79 01/90 52 43 12	aes@klp.no
Finansdirektør	Oliver Siem	934 31 820	sie@klp.no