



Presentasjon av fjerde kvartals regnskap 2022 KLP-konsernet

Oslo, 20. februar 2023

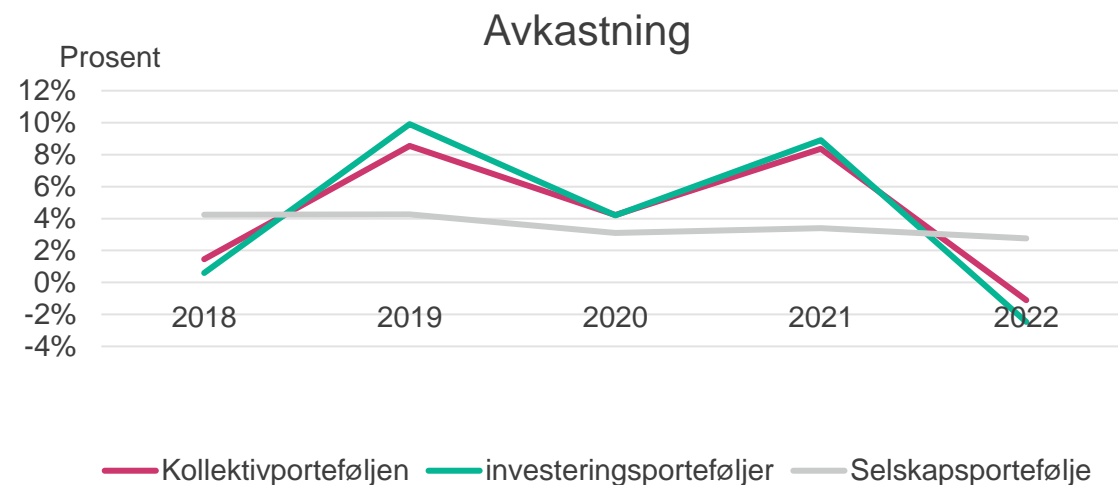
Innhold

1. Hovedtrekk
2. KLP-konsernet
3. Liv og pensjon
4. Skadeforsikring
5. Bank og finansieringstjenester
6. Kapitalforvaltning

Hovedtrekk

- Konsernets forvaltningskapital 901,6 milliarder
- Livselskapets avkastning i kollektivporteføljen etter fjerde kvartal 2022 ble på -1,1 prosent
- Selskapsporteføljen ga en avkastning på 2,8 prosent i 2022
- Kapitaldekning Solvens II for KLP 337 prosent

	4. kvartal 2022	3. kvartal 2022	2. kvartal 2022	1. kvartal 2022
Kollektivportefølje				
Avkastning	1,4 %	-0,6 %	-1,3 %	-0,8 %
Avkastning inkludert merverdier for investeringer bokført til amortisert kost	2,1 %	-1,1 %	-2,6 %	-2,3 %
Investeringsvalgportefølje				
Avkastning	1,8 %	-0,8 %	-2,3 %	-1,2 %
Selskapsportefølje				
Avkastning	1,4 %	0,5 %	0,3 %	0,6 %



KLP konsern – resultat virksomhetsområder

Millioner kroner	31.12.2022	30.09.2022	30.06.2022	31.03.2022
Livsforsikring	918	461	216	71
Skadeforsikring	-10	-50	3	-24
Bank	116	97	42	18
Kapitalforvaltning	5	-19	-30	-21
Øvrig virksomhet	2	1	1	0
Konsernresultat før skatt	1 652	973	464	213

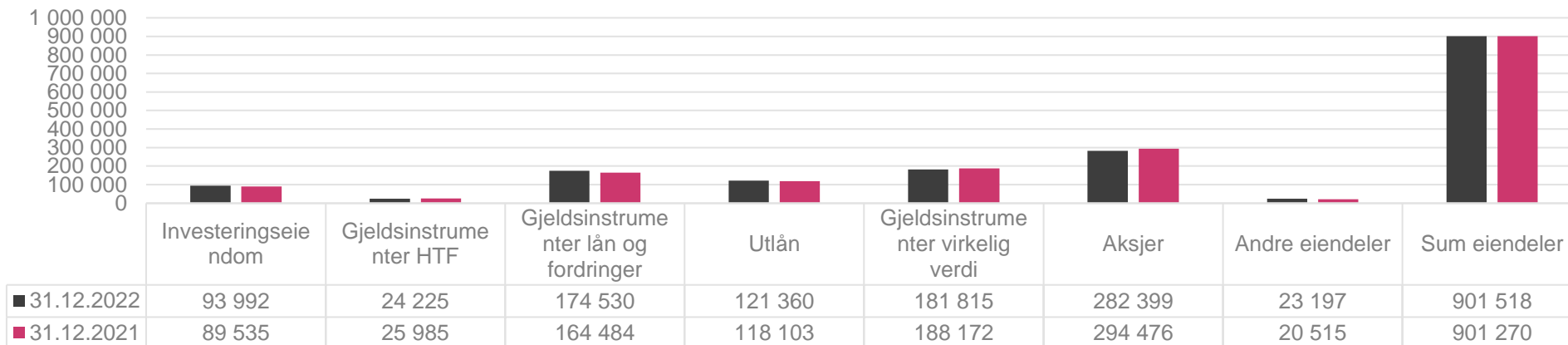
KLP konsern – hovedtall fra resultatet

Millioner kroner	31.12.2022	31.12.2021
Premieinntekter for egen regning	52 601	52 001
Netto avkastning fra finansielle eiendeler	18 128	14 813
Netto renteinntekter bank	371	309
Realiserte og urealiserte gevinster og tap på finansielle instrumenter	-47 383	48 365
Netto inntekter fra investeringseiendommer	6 282	8 543
Andre inntekter	1 684	1 547
Sum netto inntekter	31 682	125 577
Erstatninger for egen regning	-29 348	- 31 855
Endring i forsikringsmessige avsetninger	-32 223	- 31 253
Rentekostnad og verdiendring ansvarlige lån og fondsobligasjonslån	-169	103
Driftskostnader	-2 476	- 2 278
Andre kostnader	-1 377	- 1 292
Andelseiers verdiendring i konsoliderte verdipapirfond	15 001	- 19 802
Sum kostnader	-50 591	-86 377
Driftsresultat	-18 910	39 200
Til(-) / fra(+) kursreguleringsfond i livsforsikring	0	- 21 646
Til(-) / fra(+) tilleggsavsetning og bufferavsetning i livsforsikring	24 063	- 5 420
Midler tilført forsikringskundene i livsforsikring	-3 501	- 11 107
Resultat før skatt	1 652	1 027
Skattekostnad ¹	-801	- 748
Resultat	851	279

KLP konsern - balanse

Eiendeler

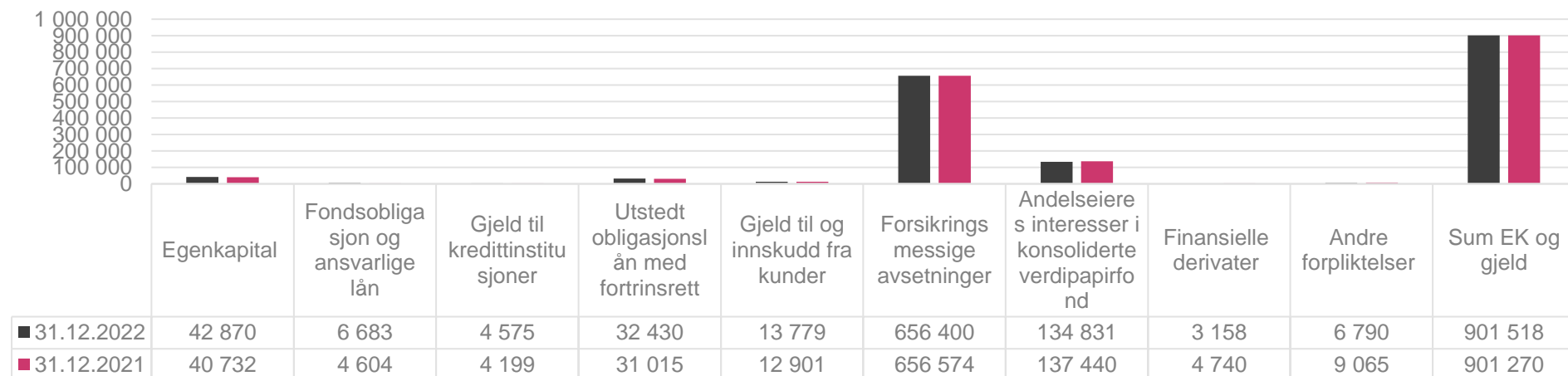
Millioner kroner



■ 31.12.2022 ■ 31.12.2021

Egenkapital og forpliktelser

Millioner kroner

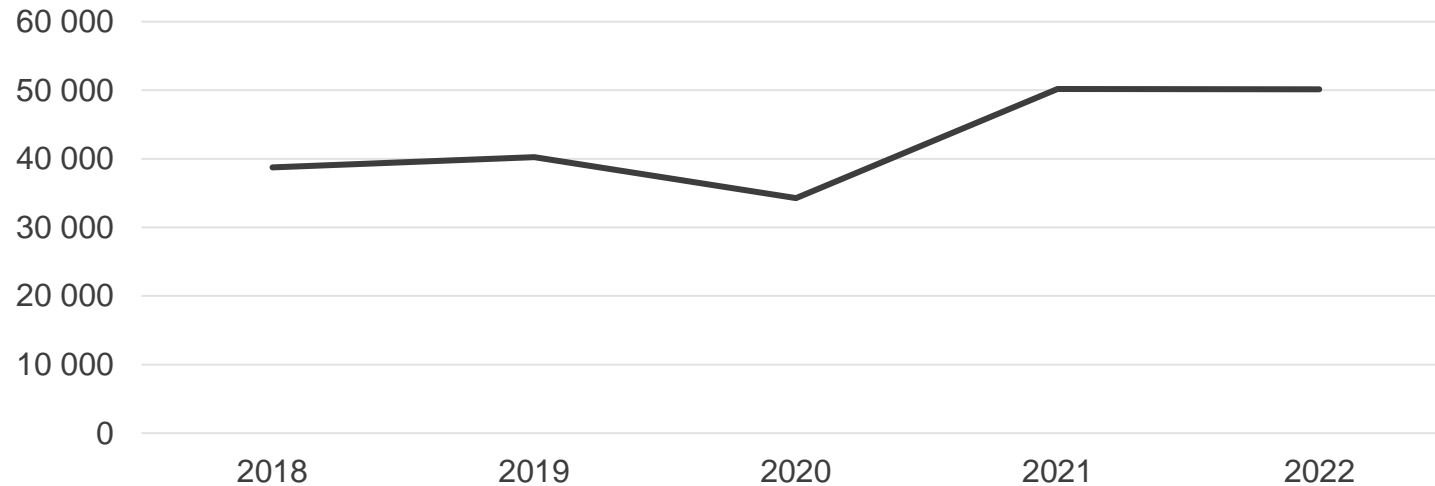


■ 31.12.2022 ■ 31.12.2021

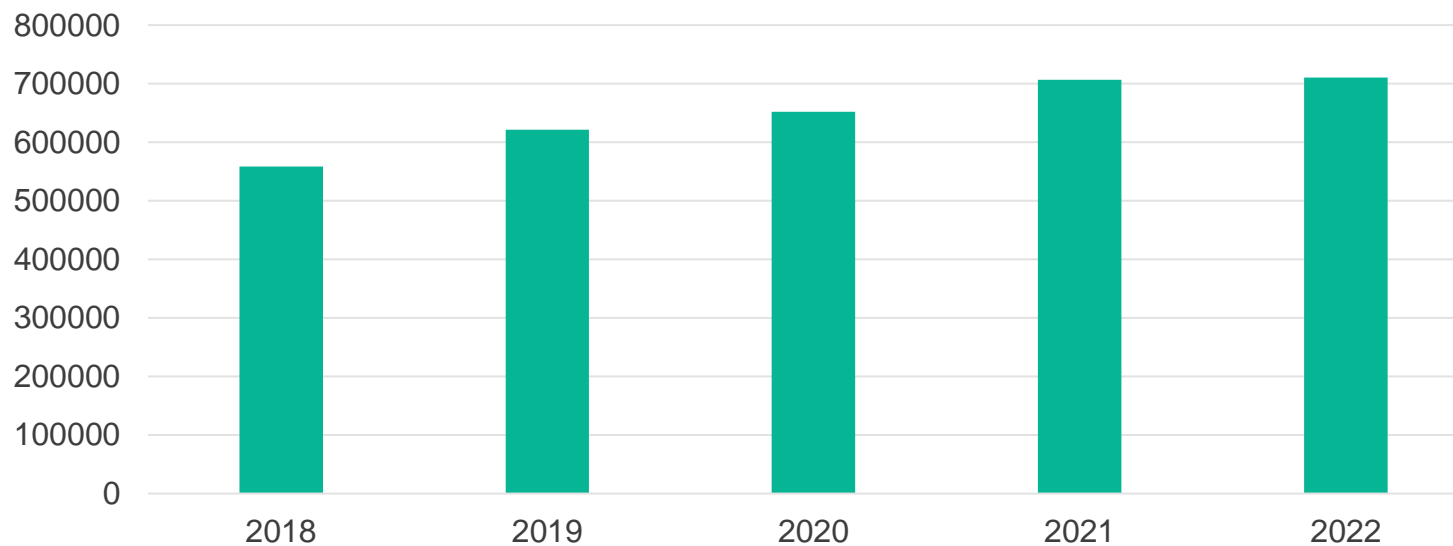
KLP Liv

Premieinntekter

Millioner kroner



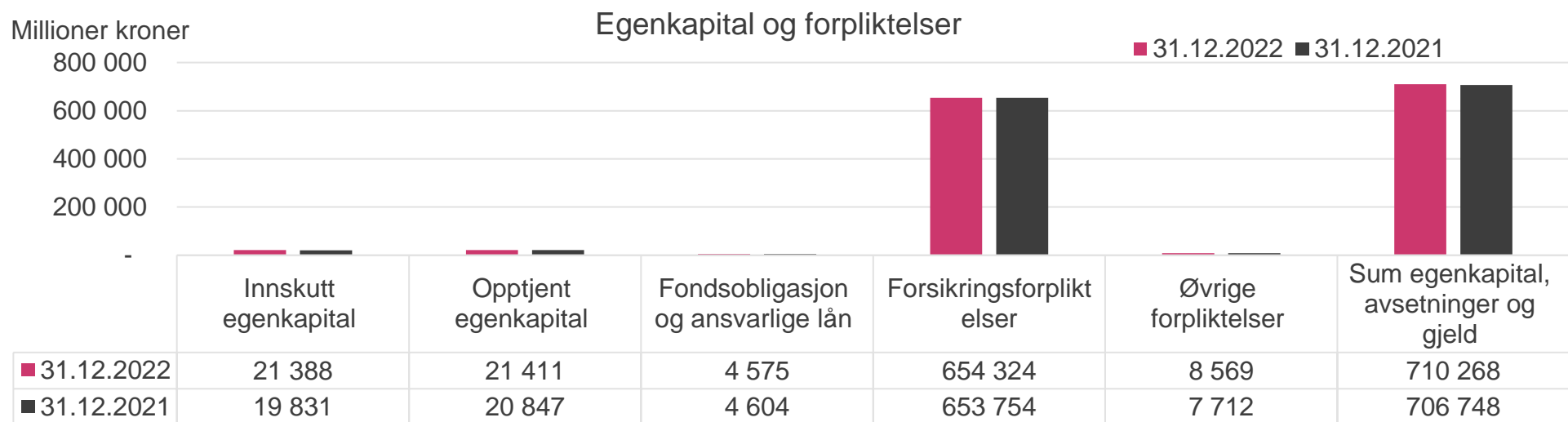
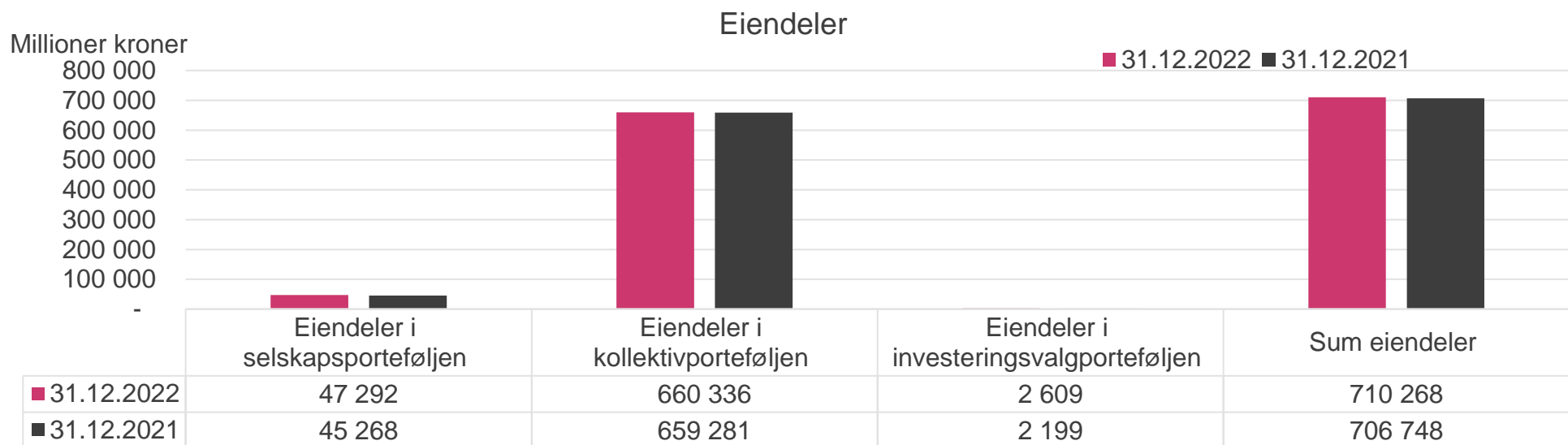
Forvaltningskapital



KLP - resultatfordeling

Millioner kroner	Resultat til kunder	Resultat til selskap	31.12.2022	31.12.2021
Avkastningsresultat	-19 957	-50	-20 007	15 134
Risikoresultat	651		651	589
Rentegarantipremie		266	266	251
Administrasjonsresultat		-17	-17	35
Andre inntekter fra teknisk regnskap			0	6
Netto inntekter selskapsporteføljen		811	811	1 030
Skattekostnad		-115	-115	-202
Andre Resultatelementer		94	94	56
Resultat	-19 306	897	-18 409	16 898

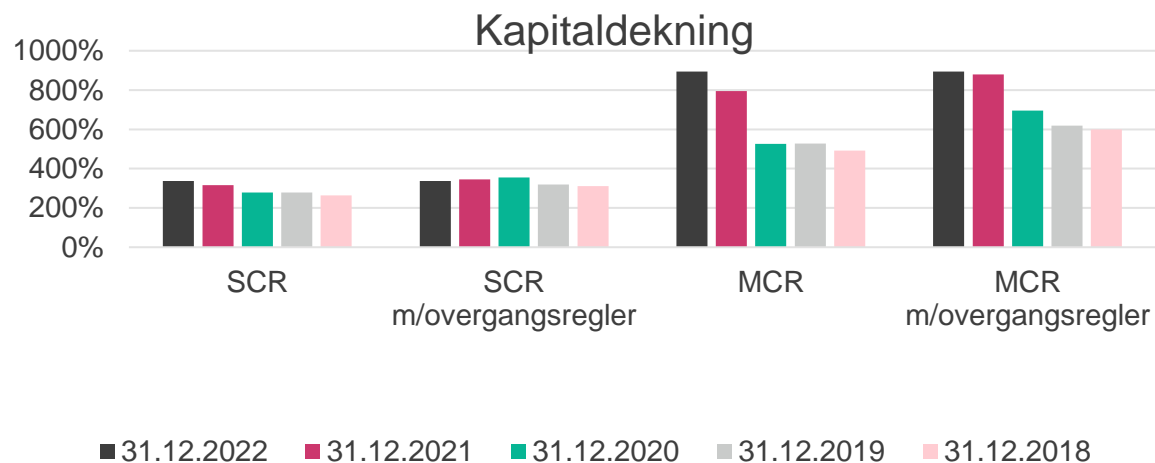
KLP Liv - balanse



KLP Liv - kapitaldekning

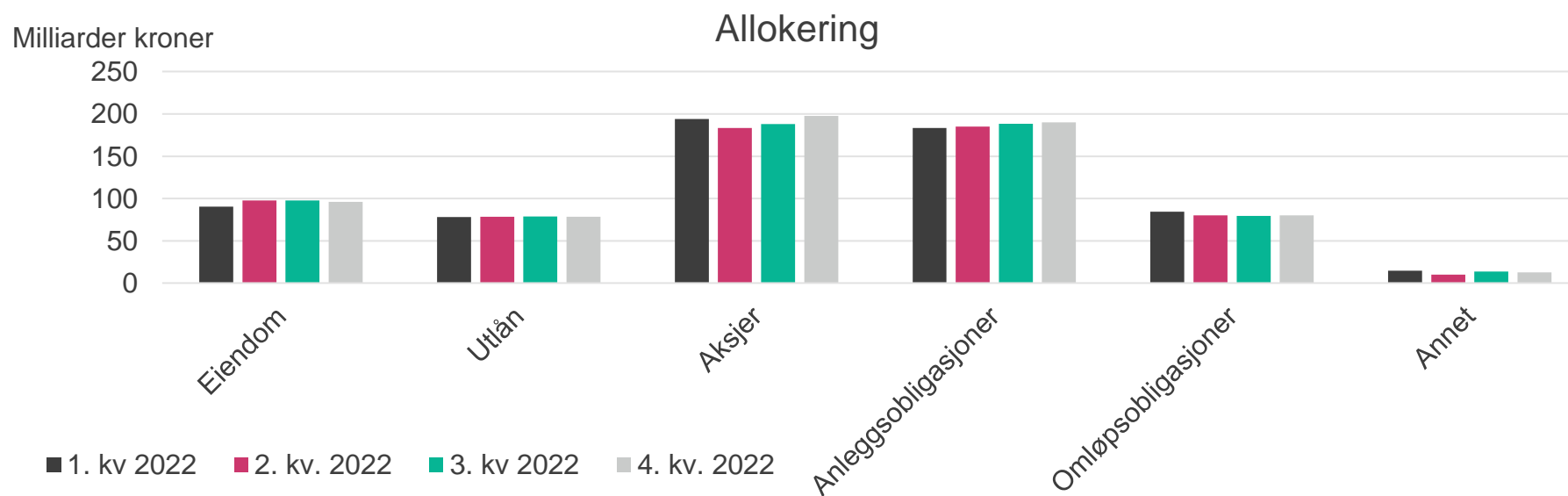
- Kapitaldekning etter tredje kvartal: 337 prosent
- Minstekapitaldekning tredje kvartal: 895 prosent

	31.12.2022	30.09.2022	30.06.2022	31.03.2022
Kapitaldekning (SCR)	337 %	341 %	340 %	332 %
Kapitaldekning (SCR) med overgangsregler	337 %	341 %	340 %	332 %
Minstekapitaldekning (MCR)	895 %	1 139 %	1 084 %	821 %
Minstekapitaldekning (MCR) med overgangsregler	895 %	1 139 %	1 084 %	821 %



KLP Liv – allokering og avkastning

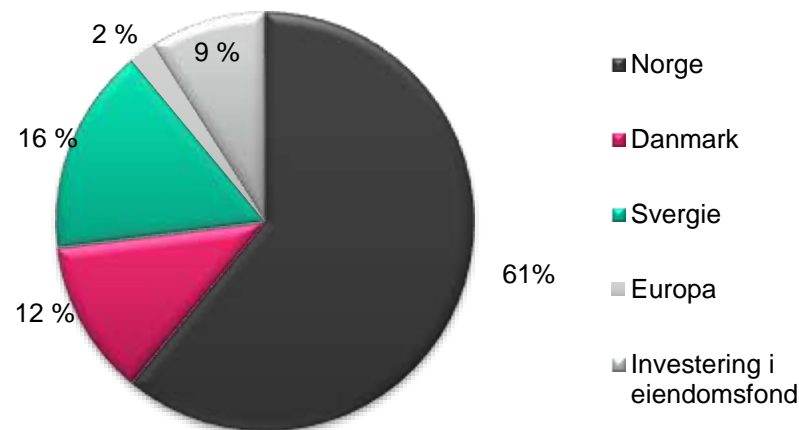
	Andel	Avkastning	Andel	Avkastning
	31.12.2022	31.12.2022	31.12.2021	31.12.2021
Aksjer og alternative investeringer	30,2 %	-8,0 %	30,9 %	22,8 %
Omløpsobligasjoner	12,2 %	-9,9 %	13,8 %	-0,7 %
Obligasjoner som holdes til forfall	29,0 %	3,3 %	27,7 %	3,5 %
Utlån	12,0 %	2,5 %	11,9 %	1,7 %
Eiendom	14,7 %	7,1 %	13,8 %	10,2 %
Andre finansielle eiendeler	1,9 %	1,6 %	1,9 %	0,7 %



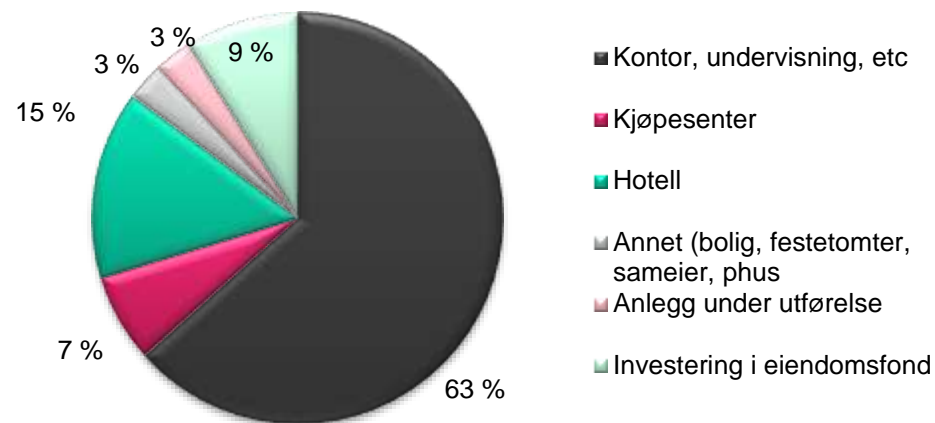
KLP Eiendom

- Nedskrivning av eiendom i 4. kvartal på -2 400 millioner (-2,3%)
- Nyinvesteringer/salg så langt i 2022:
 - I løpet av året er det investert 1 983 millioner i eiendomsfond

Eiendomsverdi - fordeling per land



Eiendomsverdi - fordeling per eiendomskategori



KLP Eiendom

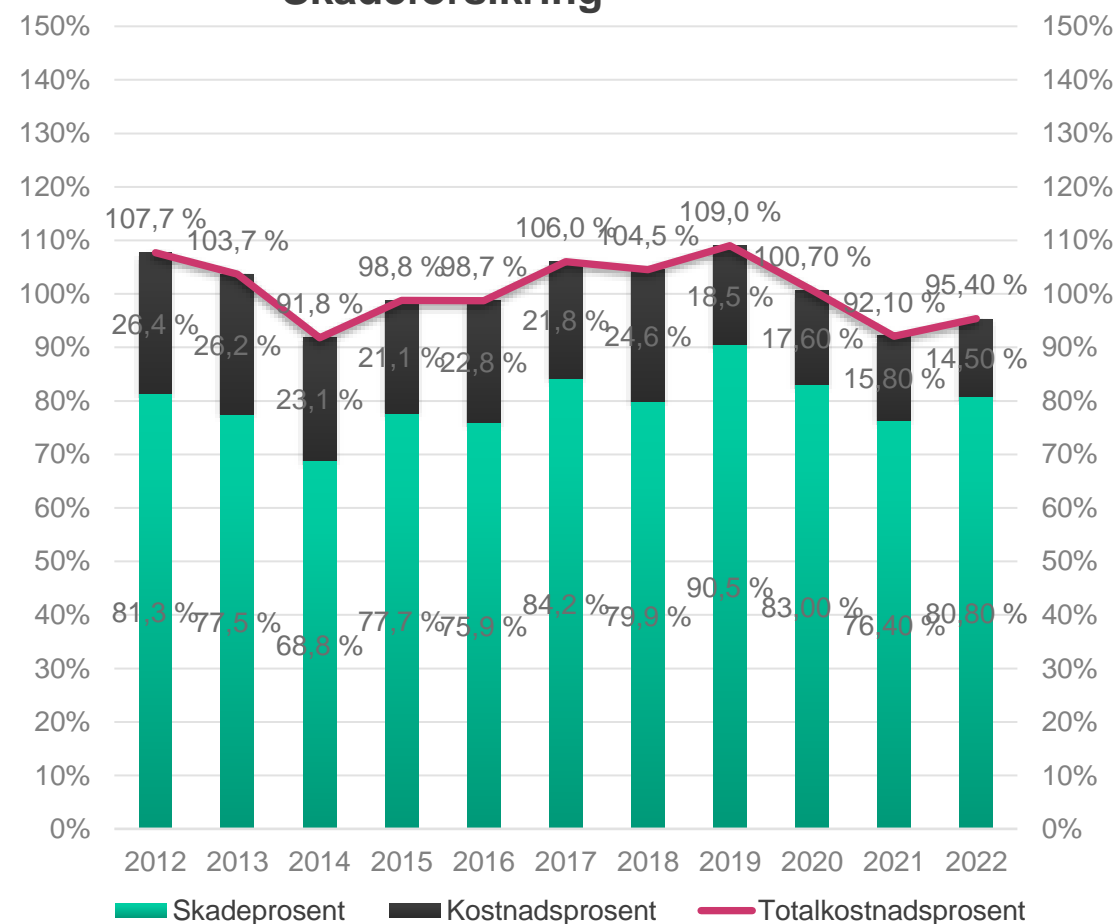
Millioner kroner	31.12.2022	30.09.2022	30.06.2022	31.03.2022
Virkelig verdi totalportefølje	102 497	104 102	103 959	96 612
Virkelig verdi kollektivporteføljen	96 668	98 198	98 116	90 959
<i>Alle tall inkludert valutasikring og eiendomsfond</i>				

	4. kv. 2022	3. kv. 2022	2. kv. 2022	1. kv. 2022
Verdijustering i %	-2,3 %	0,2 %	5,4 %	0,7 %
Verdijustering i % kollektivporteføljen	-2,3 %	0,2 %	5,5 %	0,5 %
Avkastning kollektivporteføljen	-1,5 %	0,9 %	6,3 %	1,4 %
<i>Alle tall inkludert valutasikring og eiendomsfond</i>				

KLP Skadeforsikring

- Kvartalsresultat på 59,6 millioner kroner
- God vekst i alle porteføljer – forfalt premie økte med 293 millioner kroner (14,6 prosent) siste 12 måneder
- Finansavkastningen i kvartalet er på 40,6 millioner kroner, tilsvarende 0,8 prosent
- Solvenskapitaldekning på 204 prosent

Totalkostnadsprosent KLP Skadeforsikring



KLP Skadeforsikring

Resultatposter, millioner kroner	4. Kvartal 2022	3. Kvartal 2022	2. Kvartal 2022	1. Kvartal 2022
Premieinntekter	550,9	541,2	520,1	492,4
Erstatninger	-453,8	-503,7	-351,6	-392,0
Forsikringsrelaterte kostnader	-85,0	-66,4	-78,4	-76,1
Andre forsikringsrelaterte poster	6,2	0,6	0,7	0,6
Resultat av teknisk regnskap	18,3	-28,6	90,8	24,9
Resultat fra investeringer	40,6	-25,0	-63,8	-49,3
Andre inntekter	0,7	0,8	0,3	0,2
Resultat før avsetning til egenkapitalfond og skatt	59,6	-52,8	27,3	-24,3
Beregnet skattekostnad	-34,9	13,2	-6,8	6,1
Andre resultatkomponenter	8,2	0,8	-28,4	33,3
Avsetning til egenkapitalfond	-18,3	-15,7	-13,7	8,3
Resultat etter avsetning til egenkapitalfond	14,5	-54,5	-21,6	23,4

KLP Skadeforsikring

Resultatposter, millioner kroner	4. kvartal 2022	3. kvartal 2022	2. kvartal 2022	1. kvartal 2022
Premieinntekter for egen regning	551	541	520	492
Erstatningskostnader for egen regning	-454	-504	-352	-392
Forsikringsrelaterte driftskostnader for egen regning	-85	-66	-78	-76
Netto inntekter fra investeringer	41	-25	-64	-49
Resultat før skatt og endring i egenkapitalfond	60	-53	27	-24

Balanseposter, millioner kroner	31.12.2022	30.09.2022	30.06.2022	31.03.2022
Finansielle eiendeler	5 195	5 283	5 248	5 350
Sum eiendeler	6 453	6 459	6 246	6 192
Egenkapital	2 269	2 234	2 273	2 281
Forsikringstekniske avsetninger for egen regning	3 078	3 273	3 273	3 259

KLP banken konsern – hovedtall konsernet

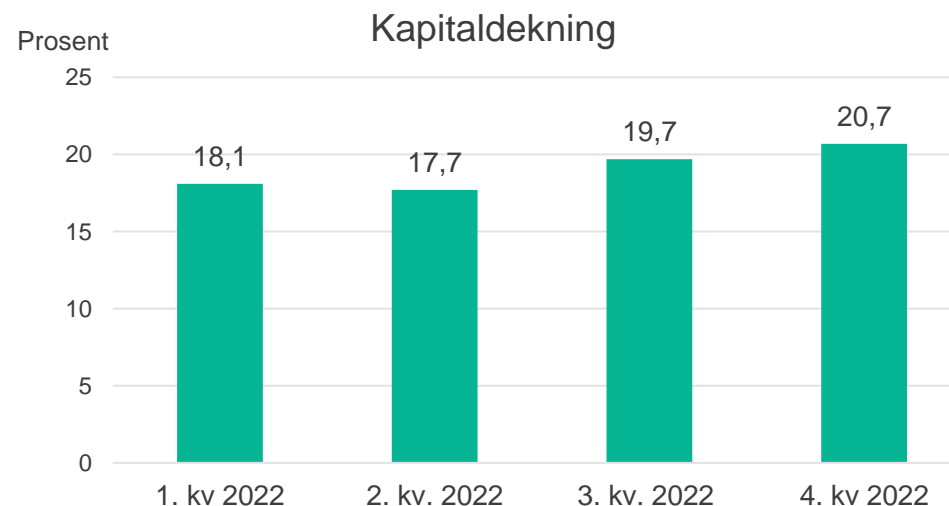
Personmarked:

- Totalt antall aktive kunder 31.12.2022 var 48.804 kunder. Netto kundevekst personmarked i fjerde kvartal 2022 ble 588 kunder og netto kundevekst i 2022 ble 2 341 kunder.
- I 2022 fikk vi en utlånsvekst på boliglån på 1.106 millioner kroner.

Kapitaldekning:

- KLP Banken konserns kapitaldekning er i fjerde kvartal 2022 på 20,7 prosent, som er over Bankens kapitalmål på 19,0 prosent.
- I gjennom 2022 og 2023 vil bankens kapitalmål ha økt fra 17 prosent til 19,5(Q1 2023) prosent, som følge av økning av motsyklisk kapitalbuffer som øker fra 1,5 til 2 prosent 31.12.2022 deretter til 2,5 prosent fra 31.03.2023, samt at systemrisikobufferen øker fra 3 til 4,5 prosent fra 31.12.2022. Som følge av de økte kapitalkravene har banken fått tilført 300 millioner kroner i egenkapital fra eier i august 2022.

Millioner kroner	4. kv. 2022	3. kv. 2022	2. kv. 2022	1. kv. 2022
Netto renteinntekter	110,5	99,2	86,9	72,1
Netto gebyr- og provisjonsinntekter	7,1	7,4	7,2	5,2
Forvaltningshonorar	15,2	12,7	15,1	15,1
Driftskostnader	-66,3	-57,4	-59,3	-64,0
Verdiendringer/ utbytte	16,6	-6,9	-25,8	-10,1
Resultat før skatt	83,0	55,0	24,2	18,3
Forvaltningskapital	50 511	49 369	48 704	47 954



KLP bankvirksomhet – hovedtall per selskap

KLP Kommunekreditt, millioner kroner	4. kvartal 2022	3. kvartal 2022	2. kvartal 2022	1. kvartal 2022
Netto renteinntekter	33,4	29,2	26,0	19,0
Driftskostnader	-5,1	-5,6	-4,8	-5,2
Verdiendringer/utbytte	6,1	-3,3	-11,1	-2,4
Resultat før skatt	34,3	20,2	10,1	11,4
Forvaltningskapital	22 548	21 246	21 014	20 162

KLP Banken, millioner kroner	4. kvartal 2022	3. kvartal 2022	2. kvartal 2022	1. kvartal 2022
Netto renteinntekter	58,3	50,9	43,8	34,0
Netto gebyr- og provisjonsinntekter	7,1	7,4	7,2	5,2
Forvaltningshonorar	15,2	12,7	15,1	15,1
Driftskostnader	-47,0	-35,7	-36,9	-40,8
Verdiendringer/utbytte	6,3	-3,6	-8,8	-4,5
Resultat før skatt	39,9	31,7	20,5	9,0
Forvaltningskapital	18 174	18 049	17 442	17 193

KLP Boligkreditt, millioner kroner	4. kvartal 2022	3. kvartal 2022	2. kvartal 2022	1. kvartal 2022
Netto renteinntekter	18,7	19,2	11,1	19,1
Driftskostnader	-14,1	-16,1	-17,6	-18,0
Verdiendringer/utbytte	2,8	-1,4	-7,3	-4,6
Resultat før skatt	7,4	1,7	-7,9	-3,5
Forvaltningskapital	14 087	14 110	14 227	14 654

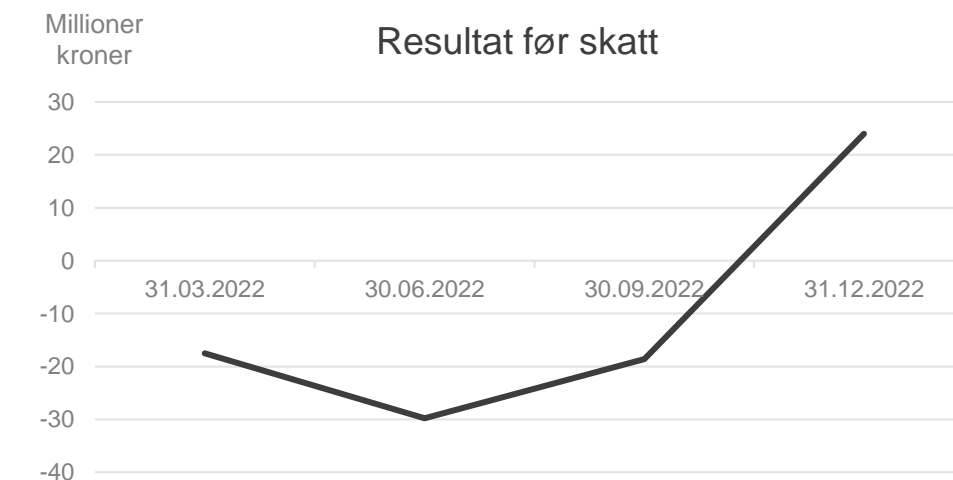
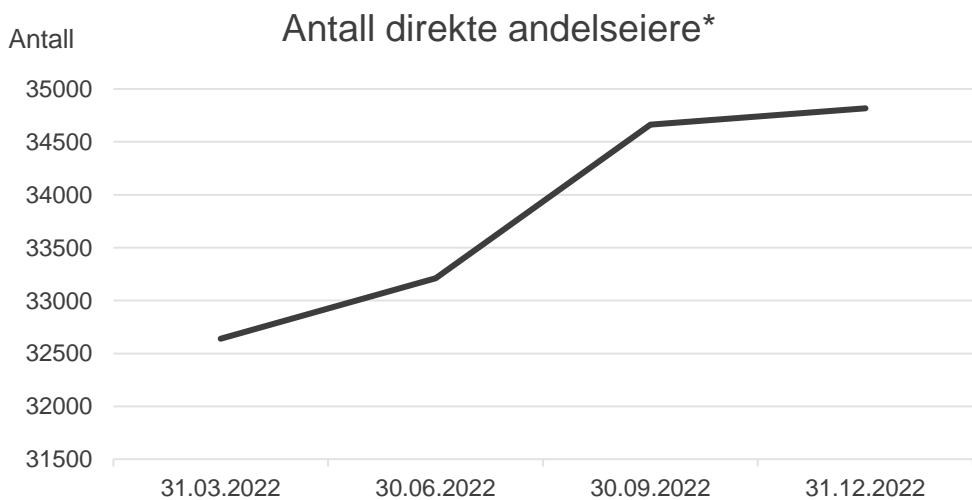
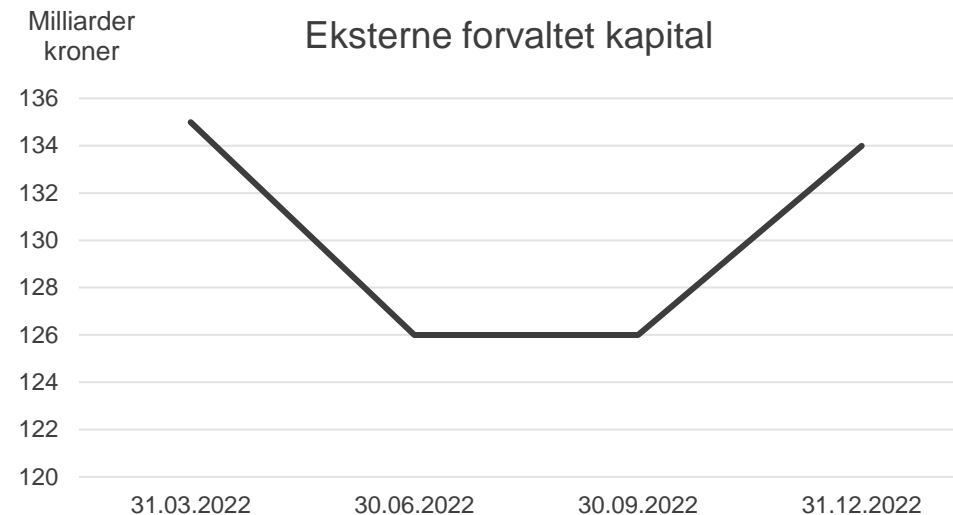
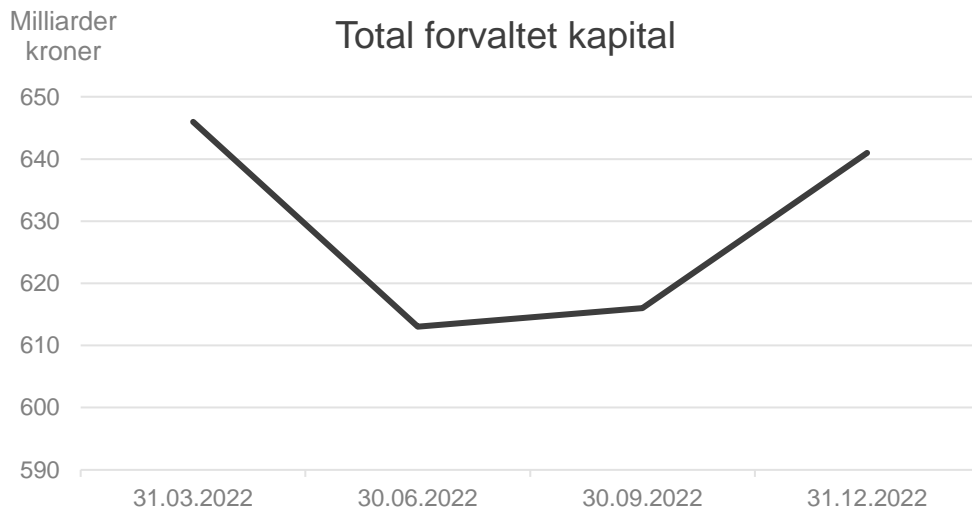
KLP – utlån og innskudd

Boliglån, milliarder kroner	31.12.2022	30.09.2022	30.06.2022	31.03.2022
KLP Banken AS	10,9	10,6	10,1	9,8
KLP Boligkreditt AS	12,2	12,7	12,9	12,7
KLP (forvaltningsavtale)	2,9	3,0	3,1	3,1
Sum	26,1	26,3	26,1	25,7

Offentlig lån, milliarder kroner	31.12.2022	30.09.2022	30.06.2022	31.03.2022
KLP Kommunekreditt AS	19,1	18,7	18,4	18,0
KLP (forvaltningsavtale)	68,0	73,8	67,2	66,4
KLP (valutalån)	5,3	6,2	5,9	6,3
Sum	92,5	98,7	91,5	90,6

Innskudd, milliarder kroner	31.12.2022	30.09.2022	30.06.2022	31.03.2022
KLP Banken AS	14,2	14,0	13,9	13,8
Sum	14,2	14,0	13,9	13,8

KLP Kapitalforvaltning



*Inkluderer ikke andelseiere fra underdistributører, kun andelseiere via klp.no

Kontaktpersoner i KLP

Stilling	Navn	Telefon	E-post
Konserndirektør Økonomi & Finans	Aage E. Schaanning	905 24 312	aes@klp.no
Fungerende leder Kapitalstyring	Ole-Petter Bård Anstensrud	930 10 029	oba@klp.no