



Presentasjon av første kvartals regnskap 2021

KLP-konsernet

Oslo, 12. mai 2021

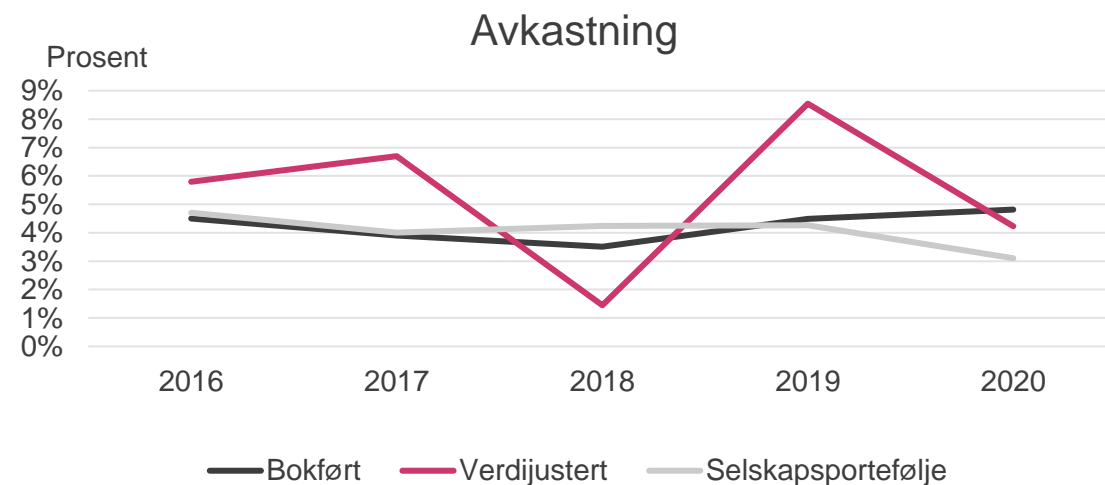
Innhold

1. Hovedtrekk
2. KLP-konsernet
3. Liv og pensjon
4. Skadeforsikring
5. Bedriftspensjon
6. Bank og finansieringstjenester
7. Kapitalforvaltning
8. Oppsummering

Hovedtrekk

- Konsernets forvaltningskapital 813,5 milliarder
- Livselskapets avkastning i kollektivporteføljen etter første kvartal 2021:
 - Bokført avkastning var 1,4 prosent
 - Verdijustert avkastning var 1,5 prosent
- Selskapsporteføljen ga en avkastning på 0,8 prosent hittil i år
- Kapitaldekning Solvens II for KLP 287 prosent

	1. kvartal 2021	4. kvartal 2020	3. kvartal 2020	2. kvartal 2020
Kollektivportefølje				
Bokført	1,4 %	1,6 %	1,2 %	1,4 %
Verdijustert	1,5 %	2,8 %	1,9 %	3,4 %
Verdijustert inkludert merverdier for investeringer bokført til amortisert kost	0,8 %	2,2 %	2,0 %	4,8 %
Investeringsvalgportefølje	1,9 %	3,8 %	2,2 %	4,2 %
Selskapsportefølje	0,8 %	1,7 %	0,9 %	0,5 %



KLP konsern – resultat virksomhetsområder

Millioner kroner	1. kvartal 2021	4. kvartal 2020	3. kvartal 2020	2. kvartal 2020
Livsforsikring	566	1 275	1 289	523
Skadeforsikring	72	220	97	18
Bank	49	137	102	40
Kapitalforvaltning	21	31	26	-2
Øvrig virksomhet	0	0	-1	-34
Konsernresultat før skatt	693	1 657	1 682	713

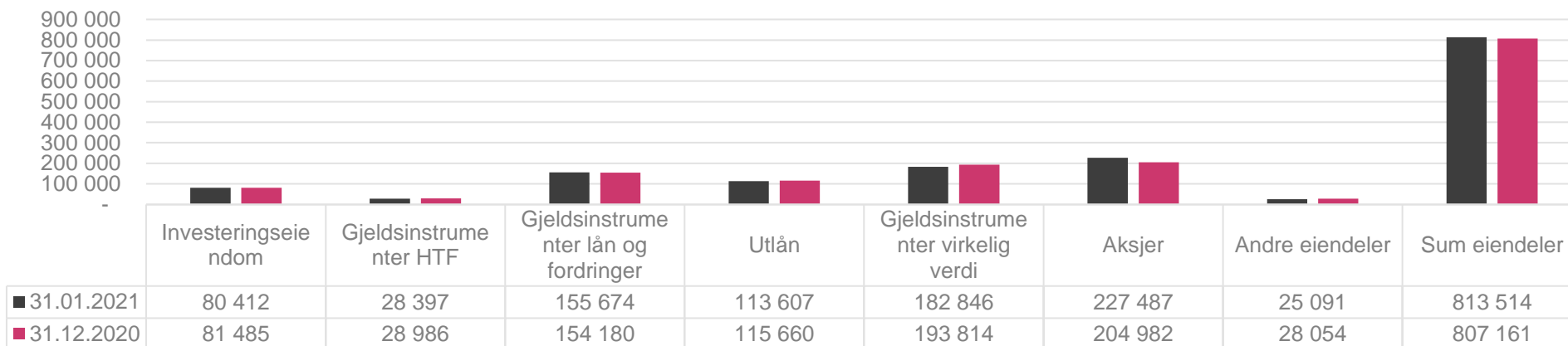
KLP konsern – hovedtall fra resultatet

Millioner kroner	1. kvartal 2021	1. kvartal 2020	31.12.2020
Premieinntekter for egen regning	7 469	10 296	39 049
Netto avkastning fra finansielle eiendeler	3 629	4 106	14 793
Netto renteinntekter bank	79	79	329
Realiserte og urealiserte gevinster og tap på finansielle instrumenter	9 617	-40 750	15 331
Netto inntekter fra investeringseiendommer	836	727	5 080
Andre inntekter	403	455	1 136
Sum netto inntekter	22 033	-25 088	75 719
Erstatninger for egen regning	-14 077	-11 869	-29 780
Endring i forsikringsmessige avsetninger	4 737	101	-19 000
Rentekostnad og verdiendring ansvarlige lån og fondsobligasjonslån	230	-1 662	-478
Driftskostnader	-515	-516	-1 982
Salg av virksomhet	0	0	-183
Andre kostnader	-303	-300	-1 258
Andelseiers verdiendring i konsoliderte verdipapirfond	-4 128	11 996	-11 074
Sum kostnader	-14 056	-2 250	-63 755
Driftsresultat	7 977	-27 338	11 963
Til(-) / fra(+) kursreguleringsfond i livsforsikring	-1 207	24 570	245
Til(-) / fra(+) tilleggsavsetning og bufferavsetning i livsforsikring	0	0	-7 749
Midler tilført forsikringskundene i livsforsikring	-6 077	2 919	-2 803
Resultat før skatt	693	151	1 657
Skattekostnad ¹	-246	-173	- 860
Resultat	446	-22	797

KLP konsern - balanse

Eiendeler

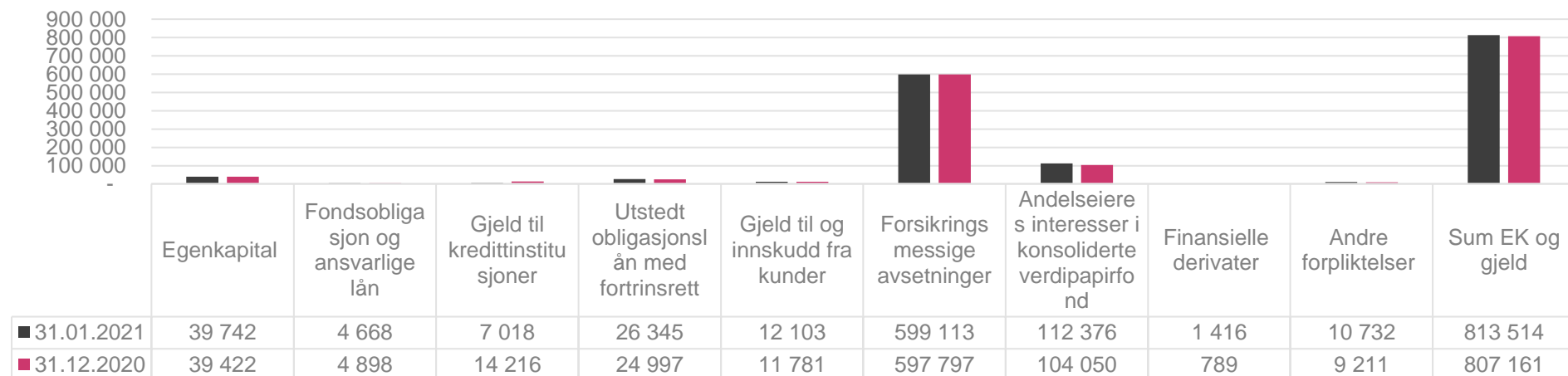
Millioner kroner



■ 31.01.2021 ■ 31.12.2020

Egenkapital og forpliktelser

Millioner kroner

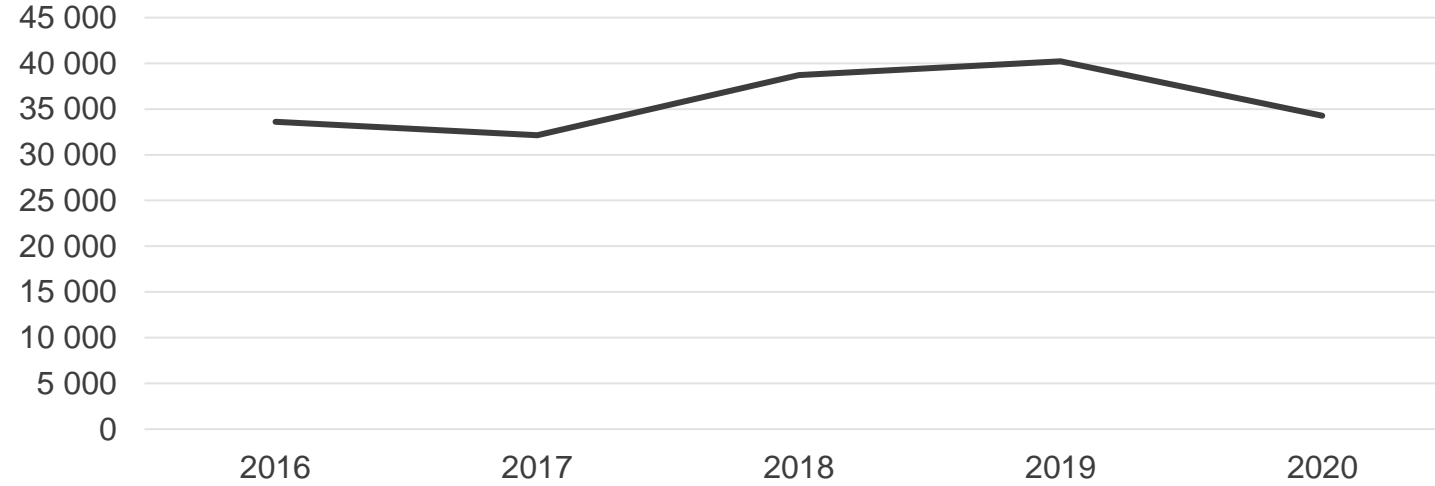


■ 31.01.2021 ■ 31.12.2020

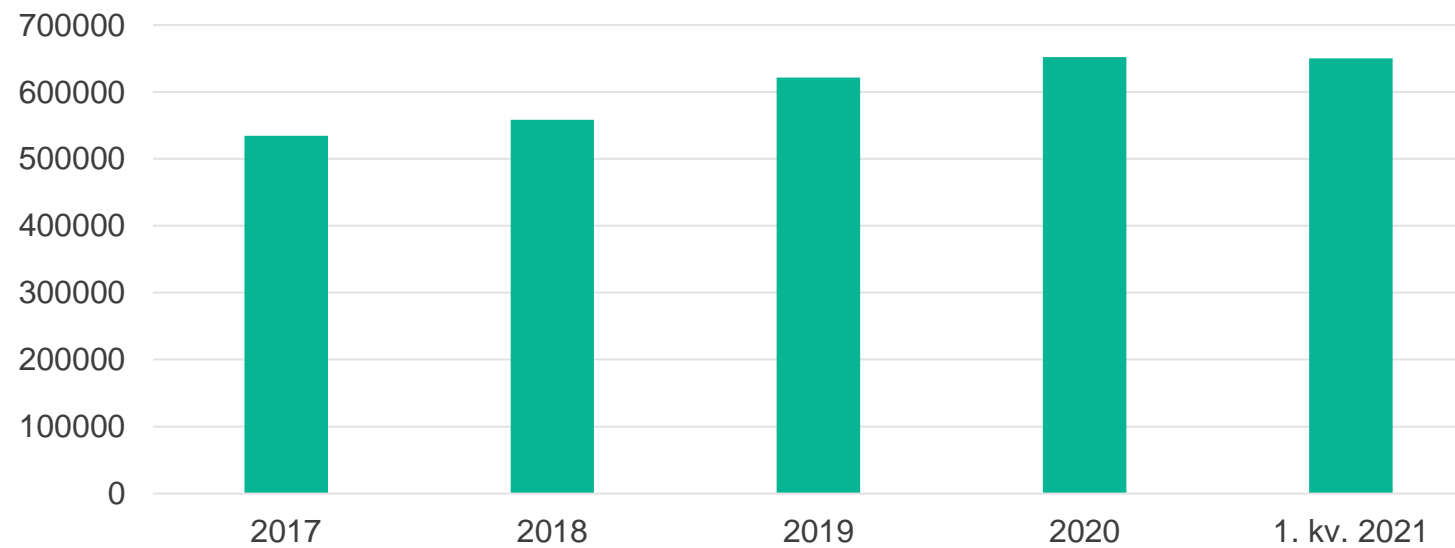
KLP Liv

Premieinntekter

Millioner kroner



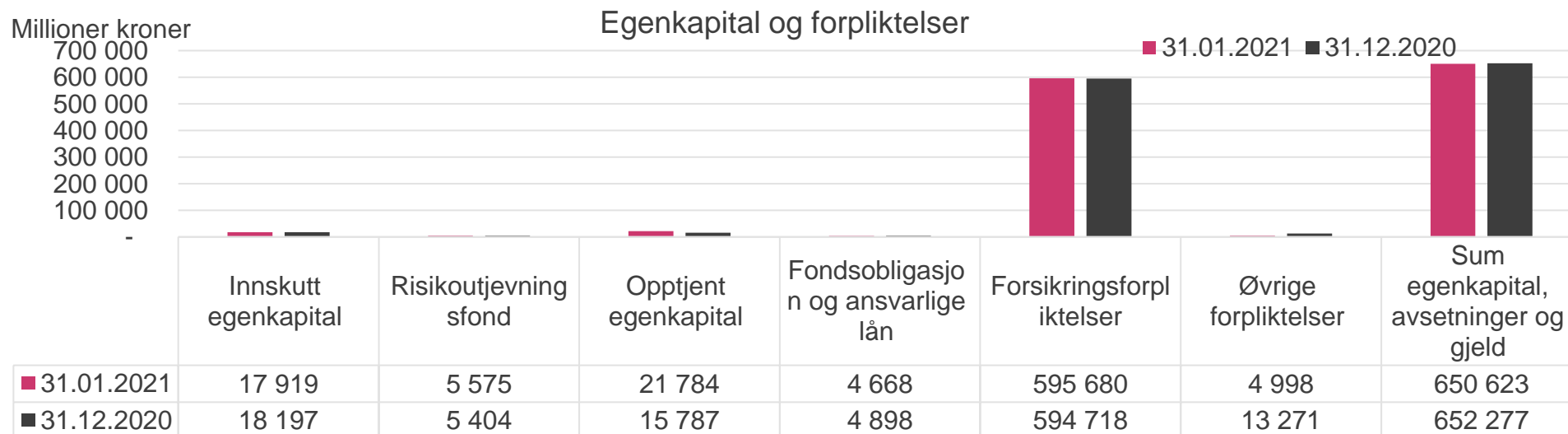
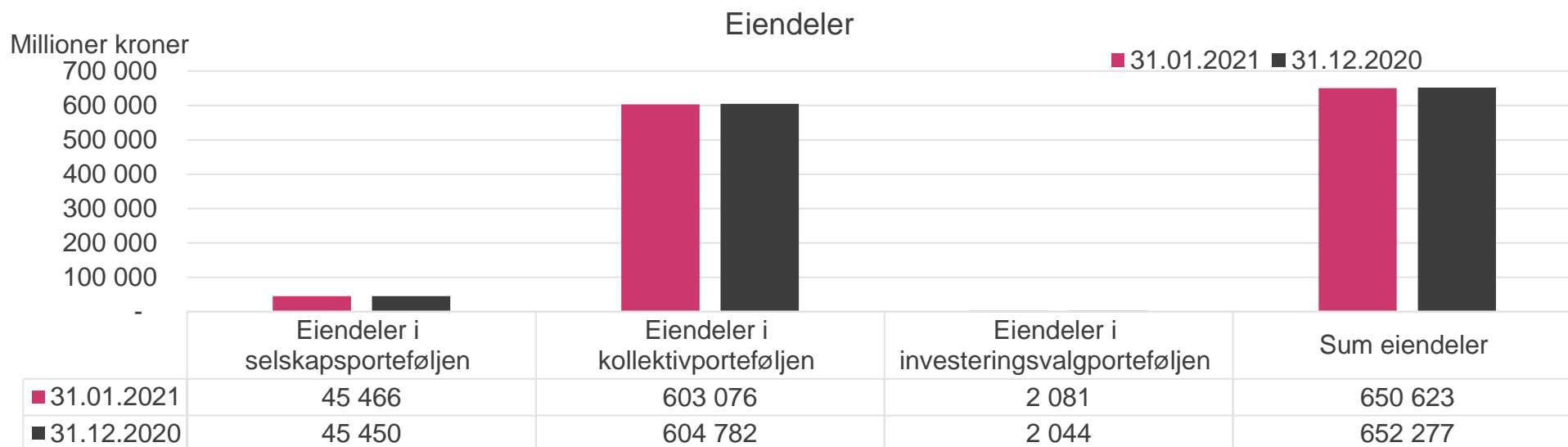
Forvaltningskapital



KLP - resultatfordeling

Millioner kroner	Resultat til kunder	Resultat til selskap	31.01.2021	31.12.2020
Avkastningsresultat Kollektiv	4 586	75	4 661	13 044
Avkastningsresultat investeringsvalg	27		27	30
Risikoresultat	95	95	191	-398
Rentegarantipremie		126	126	494
Administrasjonsresultat		41	41	171
Andre inntekter fra teknisk regnskap		6	6	
Netto inntekter selskapsporteføljen		222	222	762
Skattekostnad		-105	-105	-198
Andre Resultatelementer		135	135	-63
Resultat	4 708	595	5 304	13 842

KLP Liv - balanse

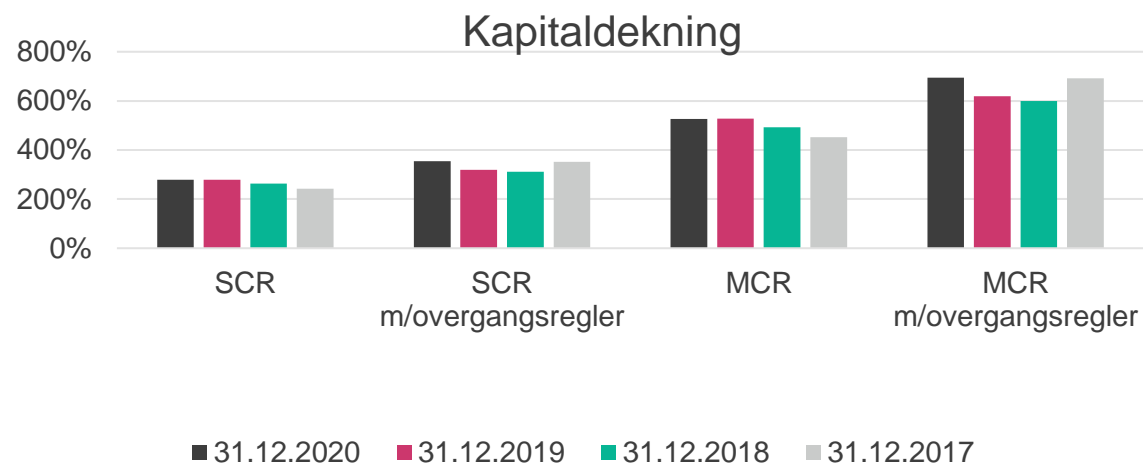


KLP Liv - kapitaldekning

- Kapitaldekning etter første kvartal: 287* prosent
- Minstekapitaldekning første kvartal: 551* prosent

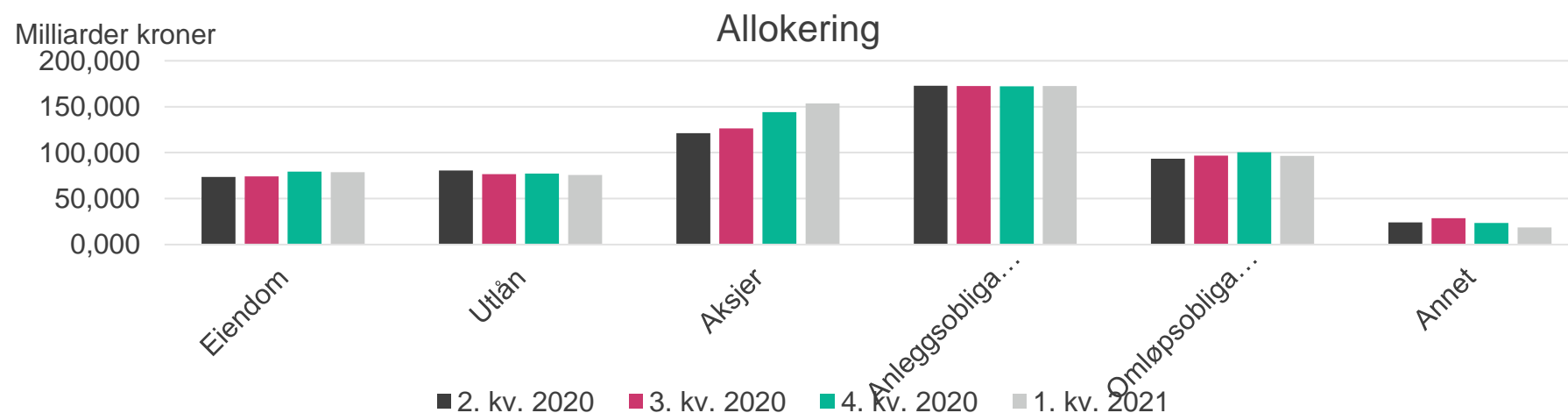
**Uten bruk av midlertidig fradrag i forsikringstekniske avsetninger*

	31.03.2021	31.12.2020	30.09.2020	30.06.2020
Kapitaldekning (SCR)	287 %	278 %	264 %	252 %
Kapitaldekning (SCR) med overgangsregler	343 %	354 %	353 %	333 %
Minstekapitaldekning (MCR)	551 %	526 %	496 %	469 %
Minstekapitaldekning (MCR) med overgangsregler	677 %	695 %	694 %	649 %



KLP Liv – allokering og avkastning

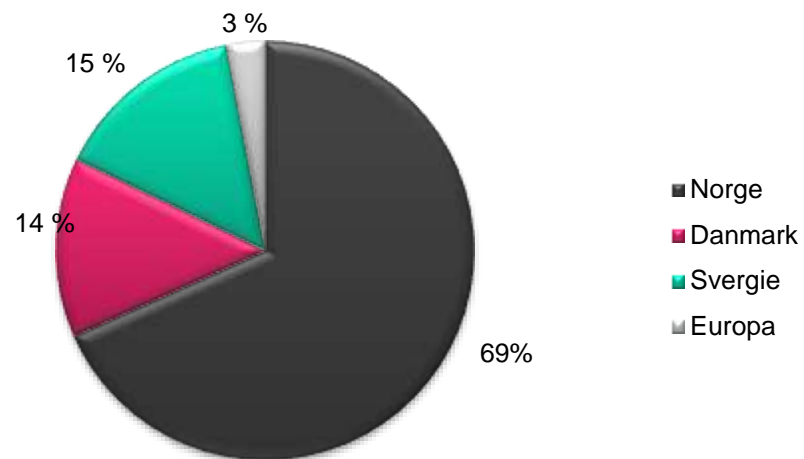
	Andel	Avkastning	Andel	Avkastning
	31.01.2021	31.01.2021	31.12.2020	31.12.2020
Aksjer og alternative investeringer	25,8 %	5,0 %	24,2 %	6,3 %
Omløpsobligasjoner	16,2 %	-2,4 %	16,9 %	6,5 %
Obligasjoner som holdes til forfall	29,0 %	0,9 %	28,9 %	3,5 %
Utlån	12,7 %	0,4 %	12,9 %	2,1 %
Eiendom	13,2 %	0,9 %	13,3 %	6,8 %
Andre finansielle eiendeler	3,1 %	0,3 %	3,9 %	1,5 %



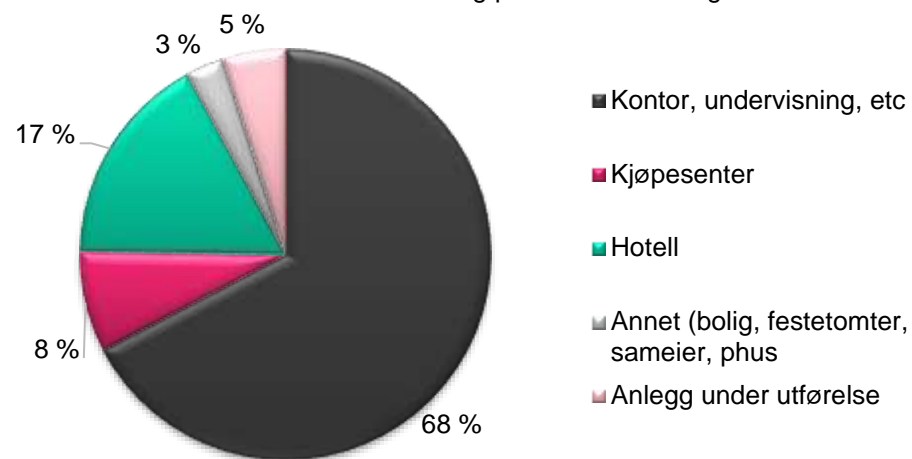
KLP Liv - eiendom

- oppskrivning av eiendom i 1. kvartal på 34 millioner (0,0 %)
- Ingen nyinvesteringer/salg så langt i 2021:

Eiendomsverdi - fordeling per land



Eiendomsverdi - fordeling per eiendomskategori



KLP Liv - eiendom

Millioner kroner	31.01.2021	31.12.2020	30.09.2020	30.06.2020
Virkelig verdi totalportefølje*	79 974	80 665	76 154	76 307
Virkelig verdi kollektivporteføljen*	74 730	75 443	71 315	71 272

*Inkludert valutasikring og eks eiendomsfond

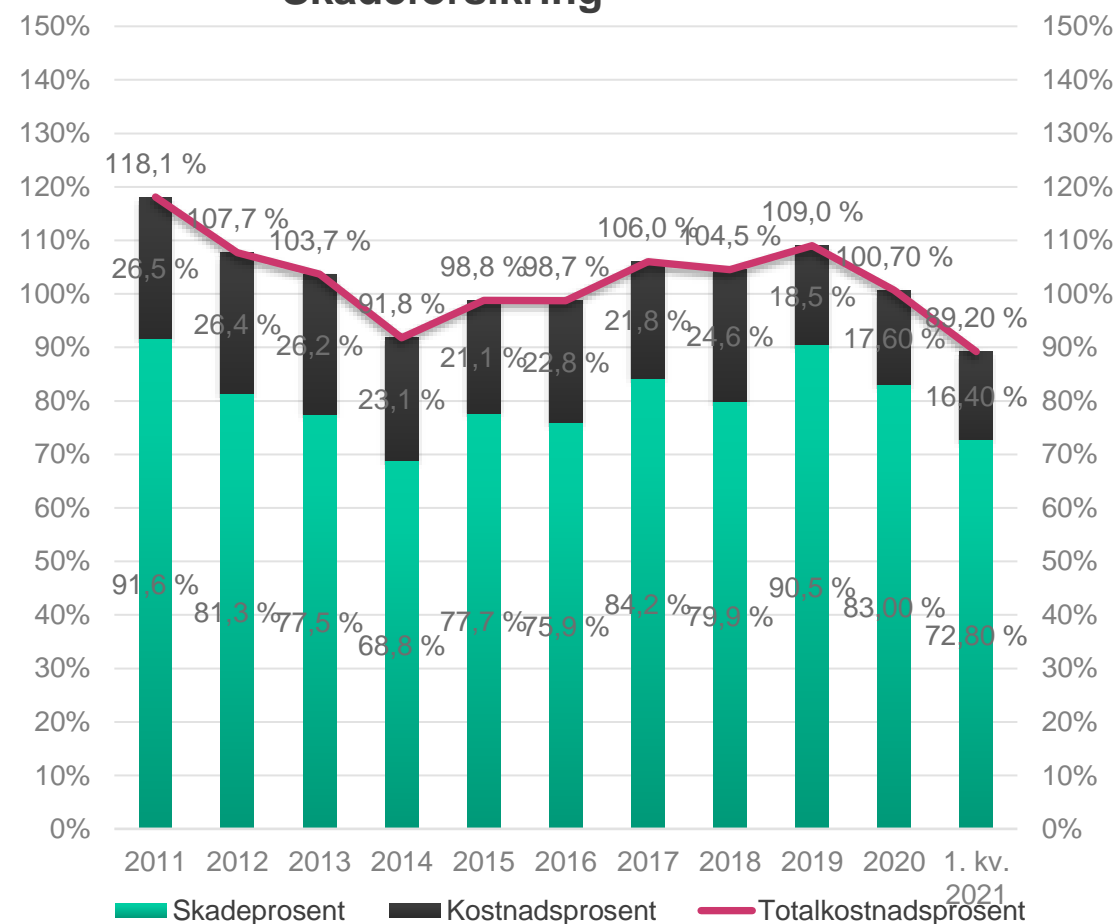
	1. kv. 2021	4. kv. 2020	3. kv. 2020	2. kv. 2020
Verdijustering i %	0,0 %	3,3 %	0,1 %	-0,1 %
Verdijustering i % kollektivporteføljen	0,0 %	3,0 %	0,1 %	-0,3 %
Avkastning kollektivporteføljen**	0,9 %	4,3 %	1,1 %	0,8 %

**Inkludert valutasikring og eiendomsfond

KLP Skadeforsikring

- Kvartalsresultat på 72 millioner kroner
- Ingen skader over 10 millioner kroner meldt i kvartalet
- God vekst i alle porteføljer – forfalt premie økte med 158 millioner kroner siste 12 måneder
- Finansavkastningen i kvartalet er på 30 millioner kroner, tilsvarende 0,6 prosent
- Solvenskapitaldekning på 238 prosent

Totalkostnadsprosent KLP Skadeforsikring



KLP Skadeforsikring

Resultatposter, millioner kroner	1. Kvartal 2021	4. Kvartal 2020	3. Kvartal 2020	2. Kvartal 2020
Premieinntekter	441,7	429,8	423,2	406,7
Erstatninger	-321,6	-355,8	-350,6	-324,8
Forsikringsrelaterte kostnader	-72,4	-76,7	-65,6	-74,3
Andre forsikringsrelaterte poster	-5,7	0,8	0,6	0,6
Resultat av teknisk regnskap	42,0	-2,0	7,6	8,1
Resultat fra investeringer	29,5	124,8	71,5	136,1
Andre inntekter	0	0	0	0
Resultat før avsetning til egenkapitalfond og skatt	71,6	122,8	79,1	144,3
Beregnet skattekostnad	-17,9	-17,9	-19,8	-36,1
Andre resultatkomponenter	14,2	15,3	7,4	-4,1
Avsetning til egenkapitalfond	-11,3	31,6	-12,2	--8,6
Resultat etter avsetning til egenkapitalfond	56,5	151,8	54,5	95,5

KLP Skadeforsikring

Resultatposter, millioner kroner	1. kvartal 2021	4. kvartal 2020	3. kvartal 2020	2. kvartal 2020
Premieinntekter for egen regning	442	430	423	407
Erstatningskostnader for egen regning	-322	-356	-351	-325
Forsikringsrelaterte driftskostnader for egen regning	-72	-77	-66	-74
Netto inntekter fra investeringer	30	125	72	136
Resultat før skatt og endring i egenkapitalfond	54	123	79	144

Balanseposter, millioner kroner	31.03.2021	31.12.2020	30.09.2020	30.06.2020
Finansielle eiendeler	5 268	4 685	4 770	4 803
Sum eiendeler	5 917	5 270	5 269	5 338
Egenkapital	2 179	2 111	1 991	1 924
Forsikringstekniske avsetninger for egen regning	3 086	2 553	2 708	2 831

KLP banken konsern – hovedtall konsernet

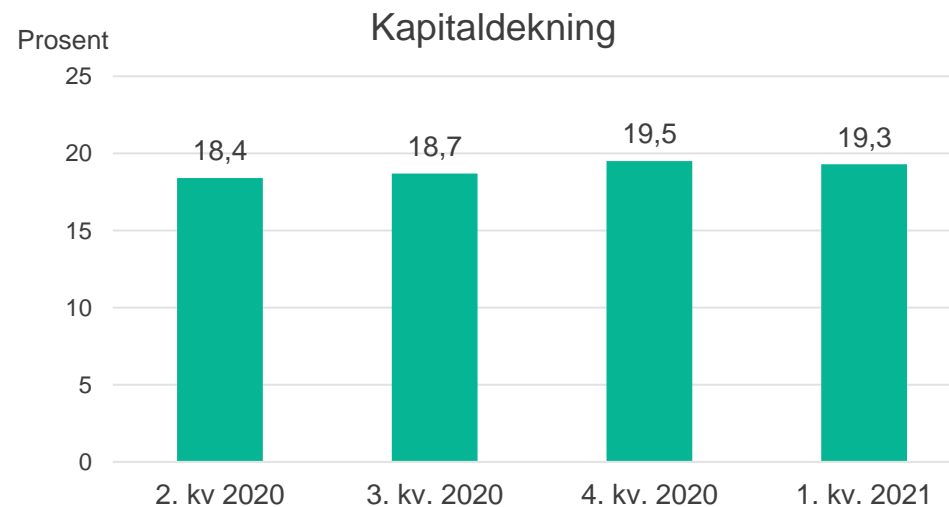
Personmarked:

- Totalt antall aktive kunder per første kvartal 2021 var 45 116 kunder. Netto kundevekst personmarked i 1. kvartal ble 710 kunder.
- Netto boliglånsvekst i første kvartal 2021 ble 354 millioner kroner. Etter et krevende fjerde kvartal 2020 og start på 2021 ble konkurransekraften betydelig styrket etter rentenedsettelsen i januar 2021. Mars fikk den høyeste nettovæksten siden juni i 2020.

Kapitaldekning:

- KLP Banken konserns kapitaldekning er på 19,3 prosent, som er godt over Bankens kapitalmål på 16,5 prosent. Motsyklisk kapitalbuffer ble satt ned fra 2,5 prosent til 1,0 prosent med umiddelbar virkning den 13. mars 2020.

Millioner kroner	1. kv. 2021	4. kv. 2020	3. kv. 2020	2. kv. 2020
Netto renteinntekter	78,7	90,8	96,2	63,1
Netto gebyr- og provisjonsinntekter	4,2	4,8	4,8	4,8
Forvaltningshonorar	14,9	14,	14,8	14,8
Driftskostnader	-63,6	-70,5	-48,8	-61,1
Verdiendringer/ utbytte	14,5	-4,4	-5,6	3,3
Resultat før skatt	48,6	35,1	61,8	24,9
Forvaltningskapital	43 200	42 694	43 438	43 850



KLP bankvirksomhet – hovedtall per selskap

KLP Kommunekreditt, millioner kroner	1. kvartal 2020	4. kvartal 2020	3. kvartal 2020	2. kvartal 2020
Netto renteinntekter	12,7	15,1	24,2	18,4
Driftskostnader	-3,9	-6,5	-3,2	-4,7
Verdiendringer/utbytte	-3,1	-1,6	-2,3	-8,7
Resultat før skatt	5,7	6,9	18,7	5,1
Forvaltningskapital	18 284	19 008	19 381	19 768

KLP Banken, millioner kroner	1. kvartal 2021	4. kvartal 2020	3. kvartal 2020	2. kvartal 2020
Netto renteinntekter	39,2	41,3	42,5	30,5
Netto gebyr- og provisjonsinntekter	4,2	4,3	4,8	4,8
Forvaltningshonorar	14,9	14,8	14,8	14,8
Driftskostnader	-44,0	-44,6	-33,9	-40,3
Verdiendringer/utbytte	3,4	4,8	12,8	25,5
Resultat før skatt	17,7	20,7	41,0	35,2
Forvaltningskapital	16 872	17 730	18 154	18 667

KLP Boligkreditt, millioner kroner	1 kvartal 2021	4. kvartal 2020	3. kvartal 2020	2. kvartal 2020
Netto renteinntekter	26,9	34,5	29,4	14,2
Driftskostnader	-15,7	-19,3	-11,2	-16,1
Verdiendringer/utbytte	-2,1	-3,1	-11,1	-2,0
Resultat før skatt	9,1	12,1	7,1	-3,9
Forvaltningskapital	12 730	11 478	11 289	11 087

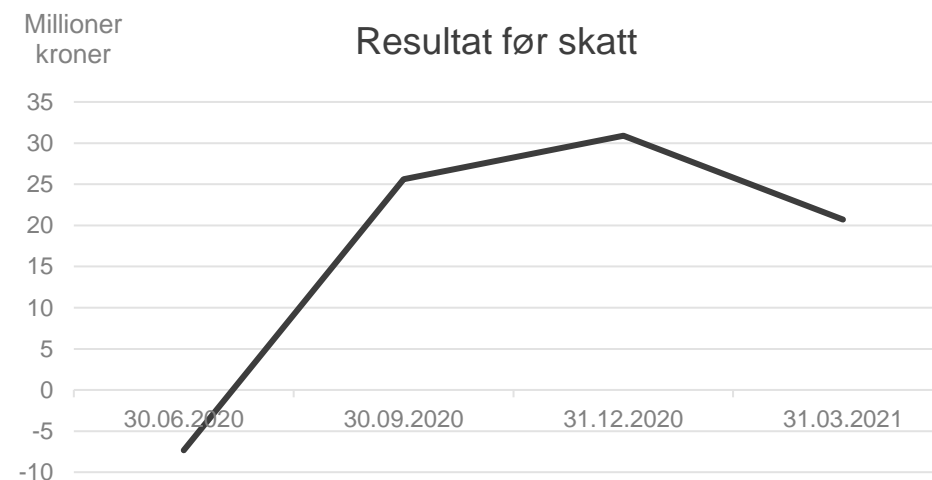
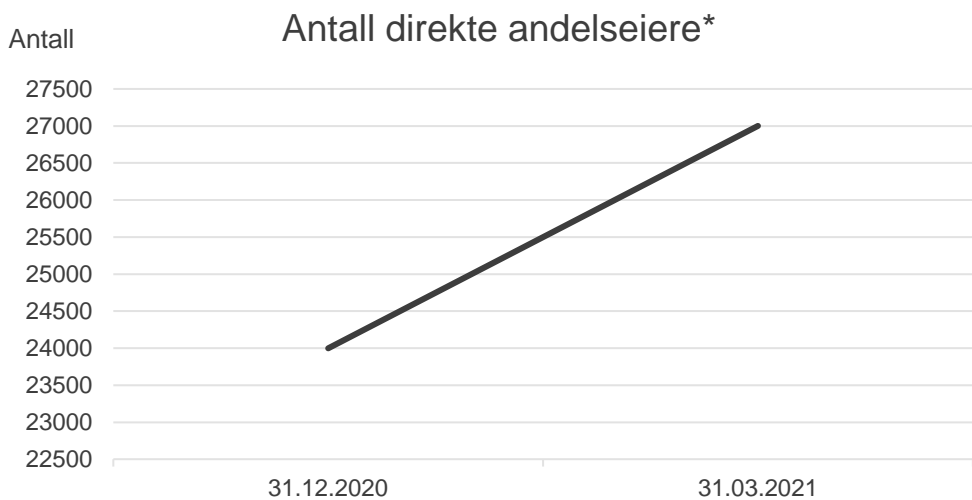
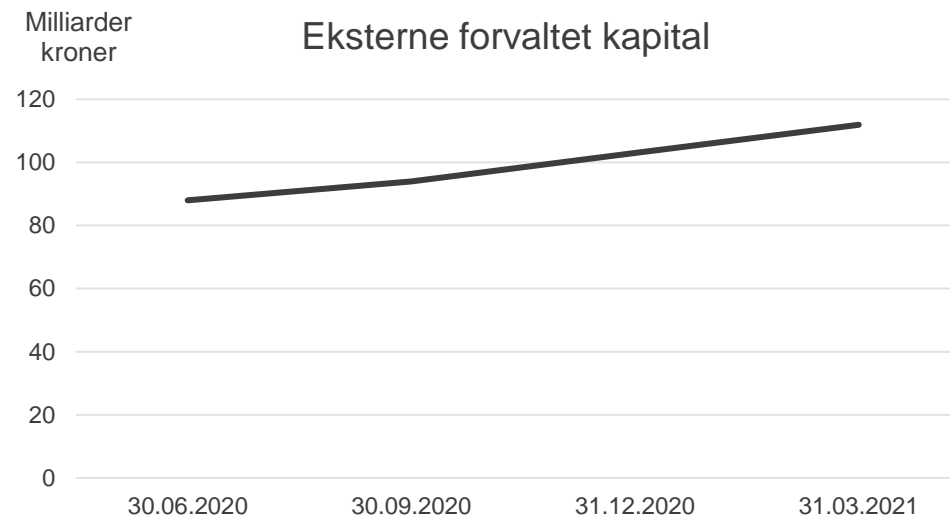
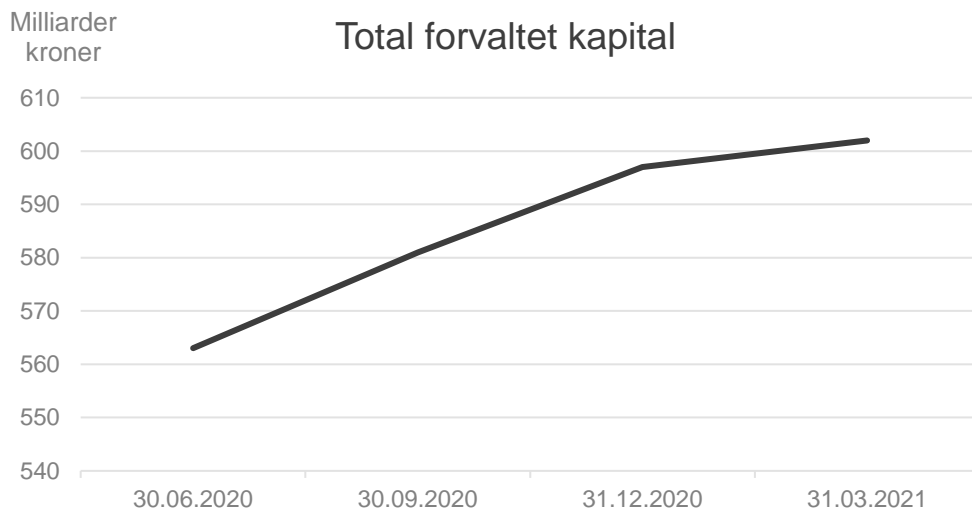
KLP – utlån og innskudd

Boliglån, milliarder kroner	31.03.2021	31.12.2020	30.09.2020	30.06.2020
KLP Banken AS	8,8	9,7	10,0	9,8
KLP Boligkreditt AS	12,0	10,8	10,6	10,3
KLP (forvaltningsavtale)	3,2	3,2	3,3	3,3
Sum	24,1	23,7	23,8	23,3

Offentlig lån, milliarder kroner	31.03.2021	31.12.2020	30.09.2020	30.06.2020
KLP Kommunekreditt AS	16,7	17,6	16,8	17,2
KLP (forvaltningsavtale)	65,1	64,0	63,8	62,4
KLP (valutalån)	7,3	9,9	10,1	14,8
Sum	89,0	91,5	90,0	94,4

Innskudd, milliarder kroner	31.03.2021	31.12.2020	30.09.2020	30.06.2020
KLP Banken AS	12,3	12,0	12,2	12,2
Sum	12,3	12,0	12,2	12,0

KLP Kapitalforvaltning



*Inkluderer ikke andelseiere fra underdistributører, kun andelseiere via klp.no

Kontaktpersoner i KLP

Stilling	Navn	Telefon	E-post
Konserndirektør Økonomi & Finans	Aage E. Schaanning	22 03 79 01/90 52 43 12	aes@klp.no
Finansdirektør	Oliver Siem	934 31 820	sie@klp.no