



# Presentasjon av fjerde kvartals regnskap 2021 KLP-konsernet

Oslo, 21. februar 2022

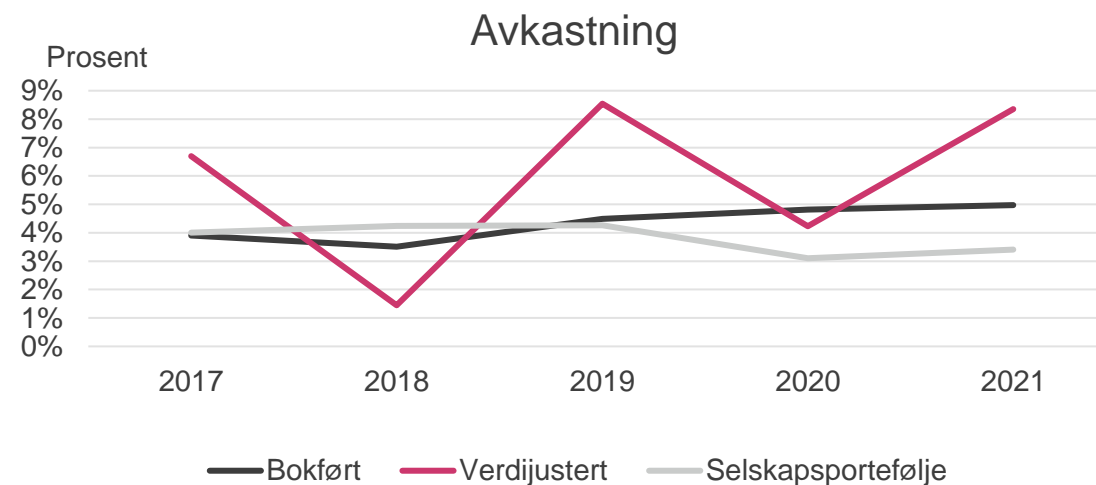
# Innhold

1. Hovedtrekk
2. KLP-konsernet
3. Liv og pensjon
4. Skadeforsikring
5. Bedriftspensjon
6. Bank og finansieringstjenester
7. Kapitalforvaltning
8. Oppsummering

# Hovedtrekk

- Konsernets forvaltningskapital 901,3 milliarder
- Livselskapets avkastning i kollektivporteføljen etter fjerde kvartal 2021:
  - Bokført avkastning var 5,0 prosent
  - Verdijustert avkastning var 8,4 prosent
- Selskapsporteføljen ga en avkastning på 3,4 prosent hittil i år
- Kapitaldekning Solvens II for KLP 290 prosent

	4. kvartal 2021	3. kvartal 2021	2. kvartal 2021	1. kvartal 2021
<b>Kollektivportefølje</b>				
<b>Bokført</b>	1,4 %	0,9 %	1,1 %	1,4 %
<b>Verdijustert</b>	2,6 %	1,1 %	2,9 %	1,5 %
<b>Verdijustert inkludert merverdier for investeringer bokført til amortisert kost</b>	2,3 %	0,6 %	2,9 %	0,8 %
<b>Investeringsvalgportefølje</b>	3,0 %	0,7 %	3,0 %	1,9 %
<b>Selskapsportefølje</b>	0,9 %	0,8 %	0,9 %	0,8 %



# KLP konsern – resultat virksomhetsområder

Millioner kroner	4. kvartal 2021	3. kvartal 2021	2. kvartal 2021	1. kvartal 2021
Livsforsikring	1 599	1 699	965	566
Skadeforsikring	398	344	226	72
Bank	116	94	54	49
Kapitalforvaltning	56	53	25	21
Øvrig virksomhet	2	0	0	0
<b>Konsernresultat før skatt</b>	<b>2 338</b>	<b>2 192</b>	<b>1 325</b>	<b>693</b>

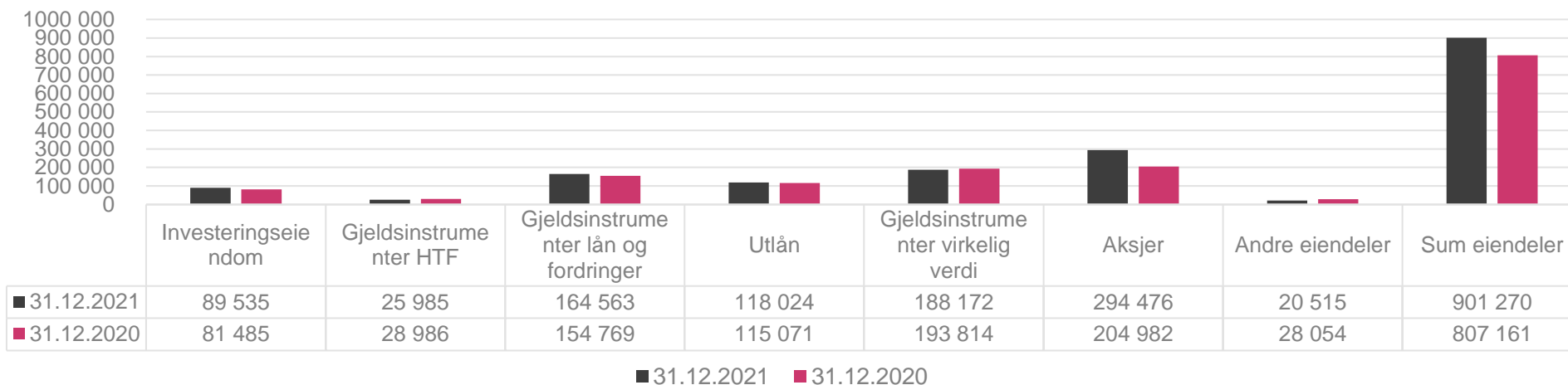
# KLP konsern – hovedtall fra resultatet

Millioner kroner	4. kvartal 2021	4. kvartal 2020	31.12.2021	-31.12.2020
Premieinntekter for egen regning	9 478	8 447	52 001	39 049
Netto avkastning fra finansielle eiendeler	3 639	3 409	14 813	14 793
Netto renteinntekter bank	76	88	309	318
Realiserte og urealiserte gevinster og tap på finansielle instrumenter	18 187	18 748	48 365	15 331
Netto inntekter fra investeringseiendommer	3 673	3 464	8 543	5 080
Andre inntekter	345	160	1 547	1 136
<b>Sum netto inntekter</b>	<b>35 398</b>	<b>34 316</b>	<b>125 577</b>	<b>75 707</b>
Erstatninger for egen regning	- 6 177	- 5 707	-31 862	-29 780
Endring i forsikringsmessige avsetninger	- 5 036	- 5 674	-29 935	-19 000
Rentekostnad og verdiendring ansvarlige lån og fondsobligasjonslån	28	309	103	-478
Driftskostnader	- 767	- 563	-2 278	-1 971
Salg av virksomhet	0	- 4	0	-183
Andre kostnader	- 335	- 337	-1 292	-1 258
Andelseiers verdiendring i konsoliderte verdipapirfond	- 7 805	- 8 043	-19 802	-11 074
<b>Sum kostnader</b>	<b>-20 092</b>	<b>-20 019</b>	<b>-85 066</b>	<b>-63 744</b>
<b>Driftsresultat</b>	<b>15 306</b>	<b>14 297</b>	<b>40 511</b>	<b>11 963</b>
Til(-) / fra(+) kursreguleringsfond i livsforsikring	- 8 623	- 7 741	-21 646	245
Til(-) / fra(+) tilleggsavsetning og bufferavsetning i livsforsikring	- 6 031	- 8 239	-5 420	-7 749
Midler tilført forsikringskundene i livsforsikring	- 505	1 657	-11 107	-2 803
<b>Resultat før skatt</b>	<b>146</b>	<b>-25</b>	<b>2 338</b>	<b>1 657</b>
Skattekostnad <sup>1</sup>	- 219	- 179	-1 076	- 860
<b>Resultat</b>	<b>-73</b>	<b>-204</b>	<b>1 262</b>	<b>797</b>

# KLP konsern - balanse

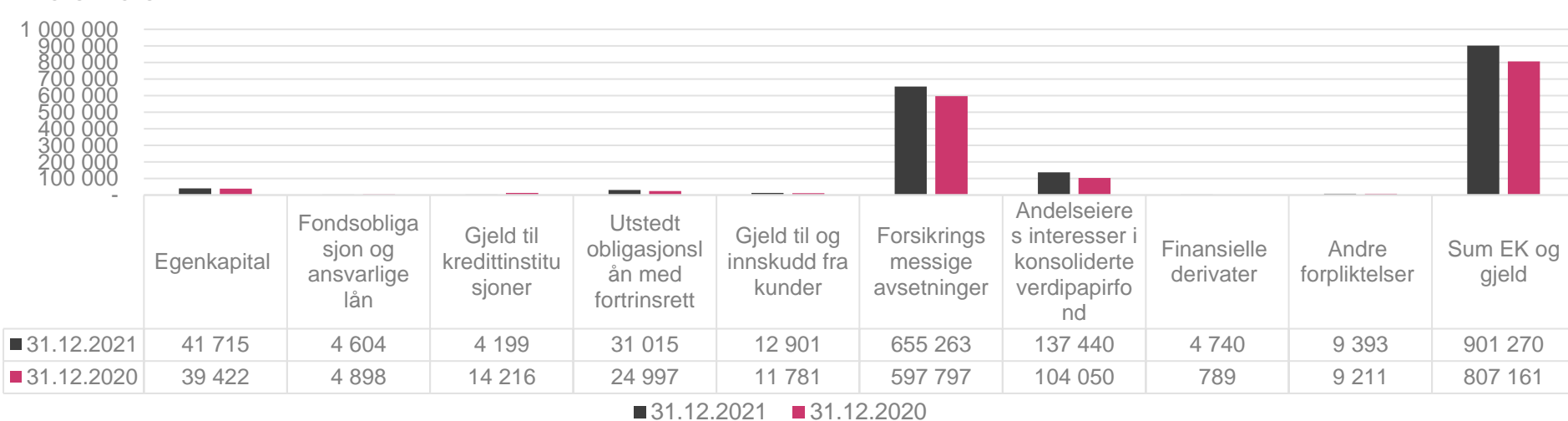
## Eiendeler

Millioner kroner



## Egenkapital og forpliktelser

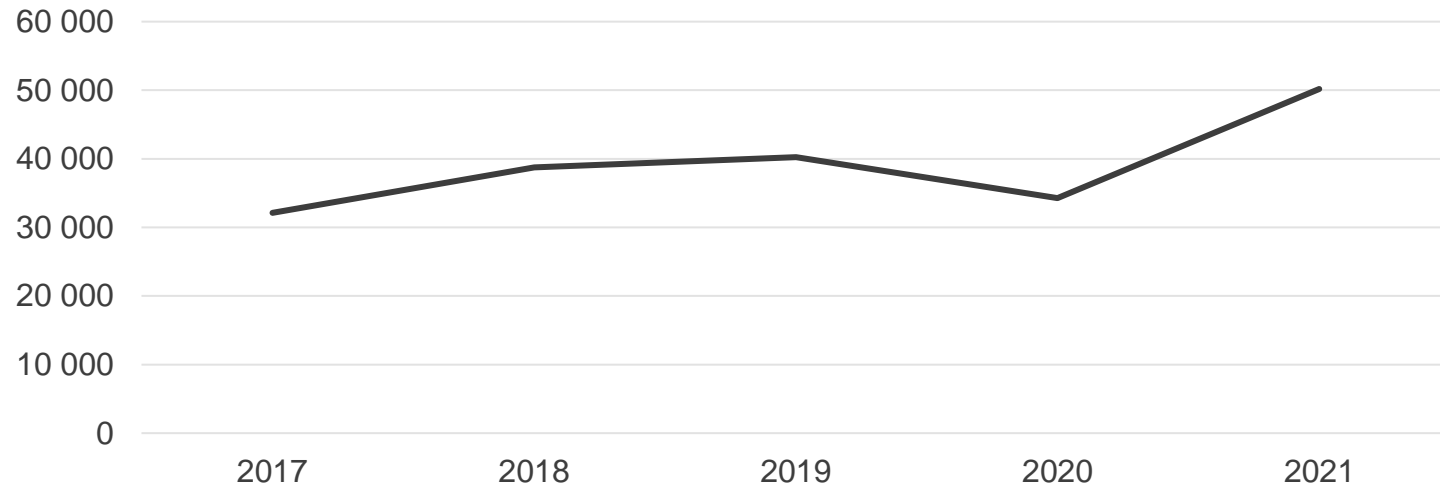
Millioner kroner



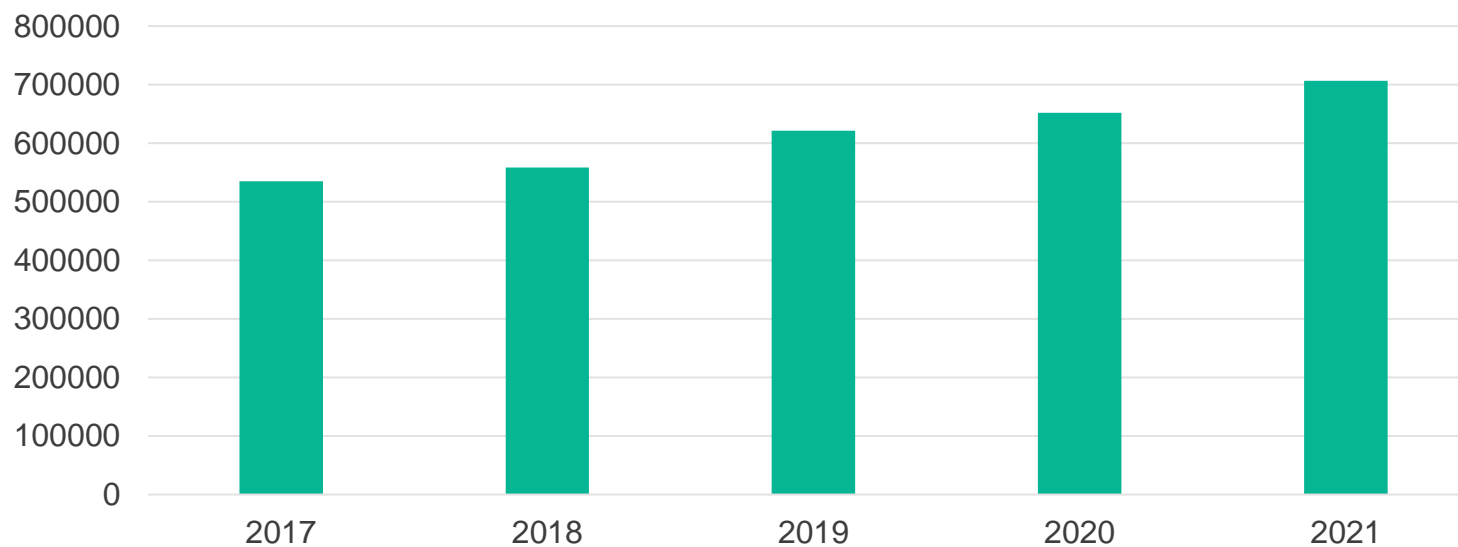
# KLP Liv

## Premieinntekter

Millioner kroner



## Forvaltningskapital

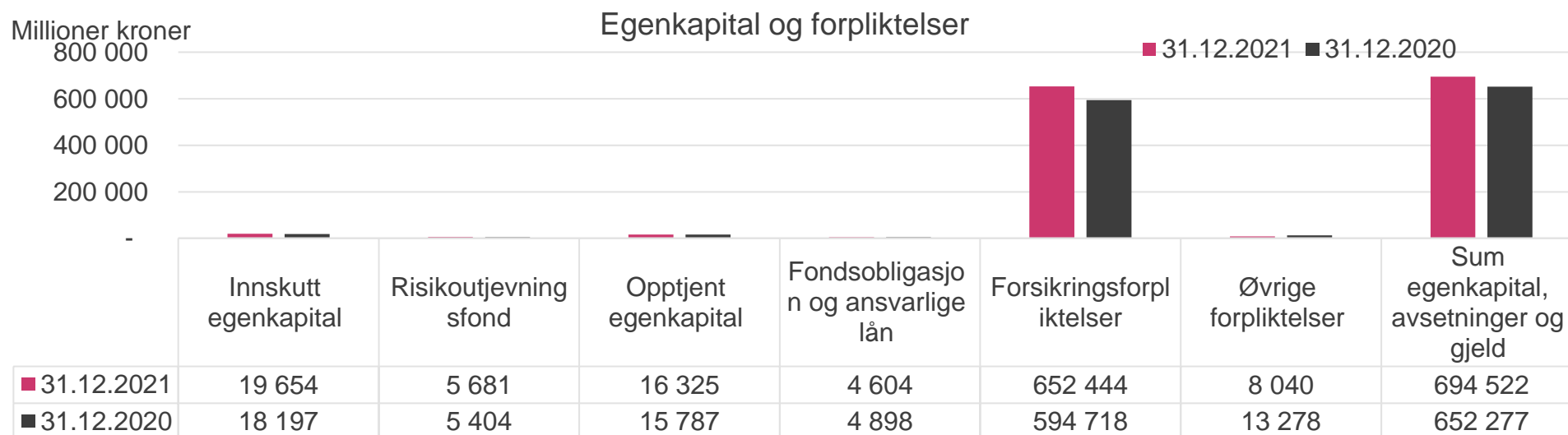
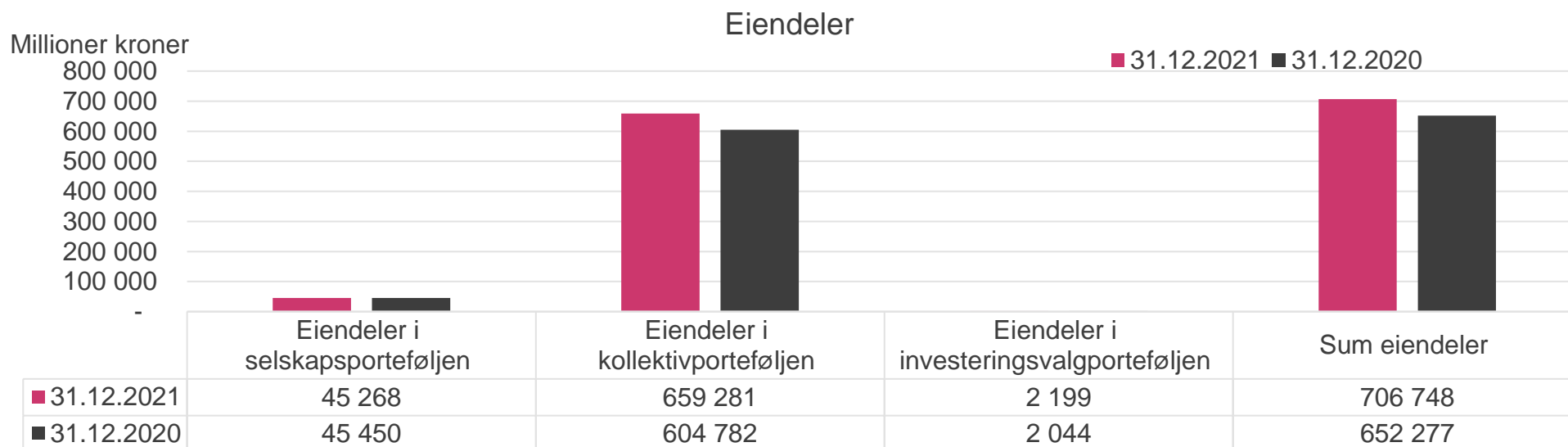


# KLP - resultatfordeling

Millioner kroner	Resultat til kunder	Resultat til selskap	31.12.2021	31.12.2020
Avkastningsresultat Kollektiv	14 857	277	15 134	13 074
Risikoresultat	589		589	-398
Rentegarantipremie		251	251	494
Administrasjonsresultat		35	35	171
Andre inntekter fra teknisk regnskap		6	6	
Netto inntekter selskapsporteføljen		1 030	1 030	762
Skattekostnad		-202	-202	-198
Andre Resultatelementer		56	56	-63
<b>Resultat</b>	<b>15 446</b>	<b>1 452</b>	<b>16 898</b>	<b>13 842</b>



# KLP Liv - balanse

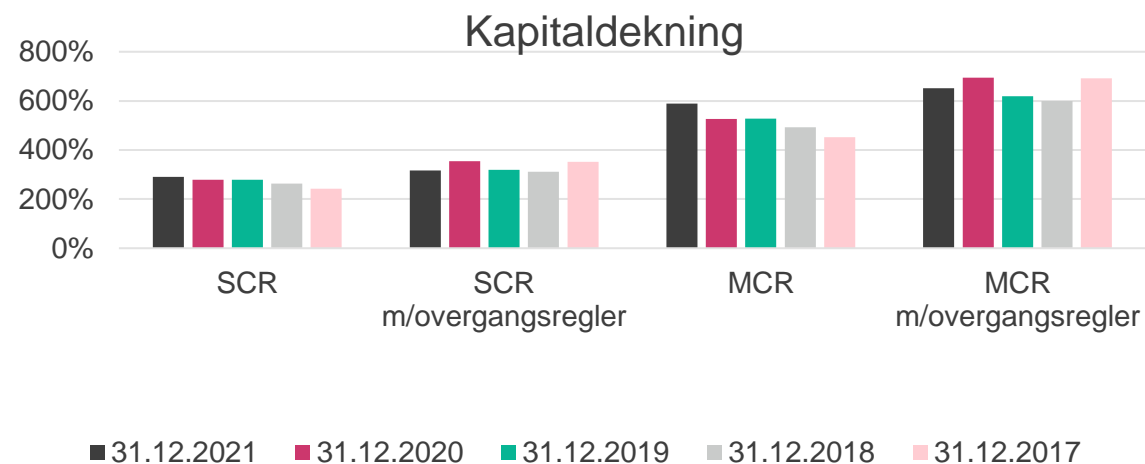


# KLP Liv - kapitaldekning

- Kapitaldekning etter fjerde kvartal: 290\* prosent
- Minstekapitaldekning fjerde kvartal: 589\* prosent

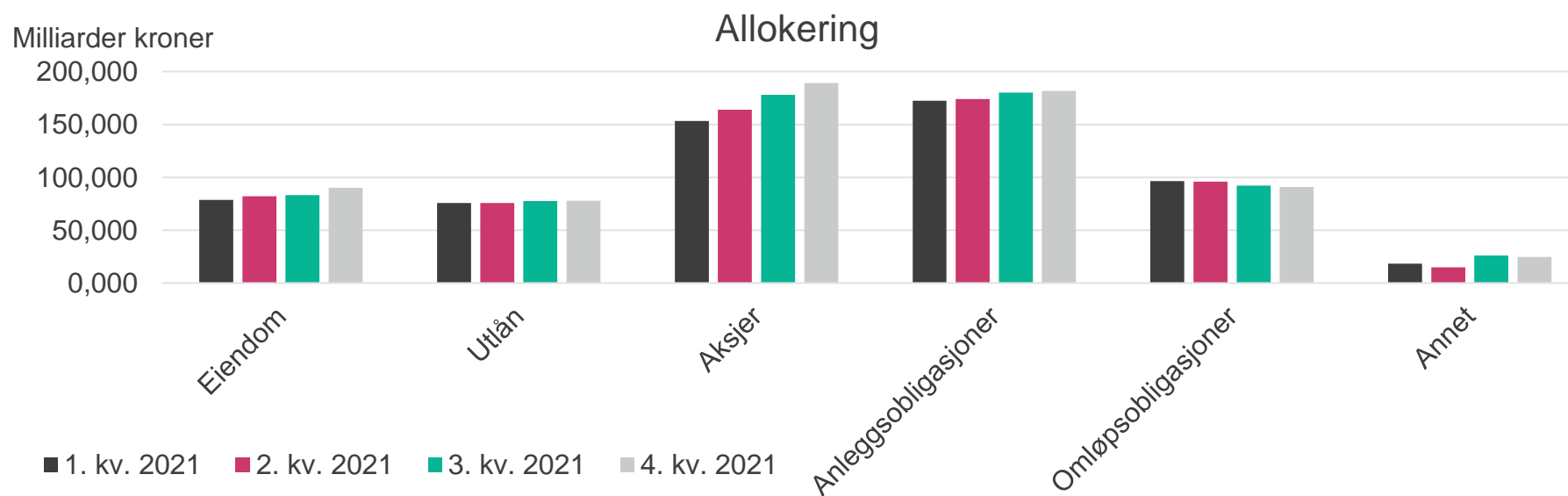
*\*Uten bruk av midlertidig fradrag i forsikringstekniske avsetninger*

	31.12.2021	30.09.2021	30.06.2021	31.03.2021
Kapitaldekning (SCR)	290 %	289 %	282 %	287 %
Kapitaldekning (SCR) med overgangsregler	317 %	326 %	332 %	343 %
Minstekapitaldekning (MCR)	589 %	562 %	536 %	551 %
Minstekapitaldekning (MCR) med overgangsregler	652 %	645 %	647 %	677 %



# KLP Liv – allokering og avkastning

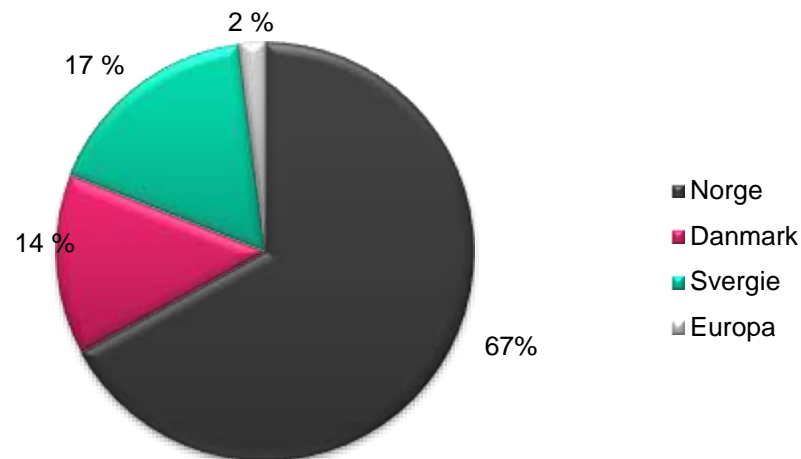
	Andel	Avkastning	Andel	Avkastning
	31.12.2021	31.12.2021	31.12.2020	31.12.2020
<b>Aksjer og alternative investeringer</b>	30,9 %	22,8 %	24,2 %	6,3 %
<b>Omløpsobligasjoner</b>	13,8 %	-0,7 %	16,9 %	6,5 %
<b>Obligasjoner som holdes til forfall</b>	27,7 %	3,5 %	28,9 %	3,5 %
<b>Utlån</b>	11,9 %	1,7 %	12,9 %	2,1 %
<b>Eiendom</b>	13,8 %	10,2 %	13,3 %	6,8 %
<b>Andre finansielle eiendeler</b>	1,9 %	0,7 %	3,9 %	1,5 %



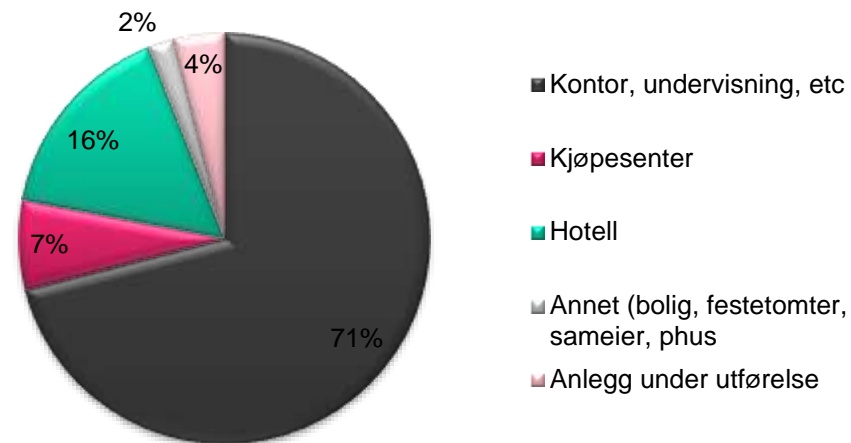
# KLP Liv - eiendom

- oppskrivning av eiendom i 4. kvartal på 2 645 millioner (3,1 %)
- Nyinvesteringer/salg så langt i 2021:
  - Overtatt
    - Gærtorvet 1-5 i København
    - Princeton 1 i Stockholm
    - Dybdahlsgården i Trondheim
  - Solgt
    - 50 % eierandelen av Norbyen kjøpesenter i Larvik
    - Ladebekken 50 i Trondheim
    - Tre seksjoner i Telenor Arena
    - Brynsengveien 10 i Oslo

Eiendomsverdi - fordeling per land



Eiendomsverdi - fordeling per eiendomskategori



# KLP Liv - eiendom

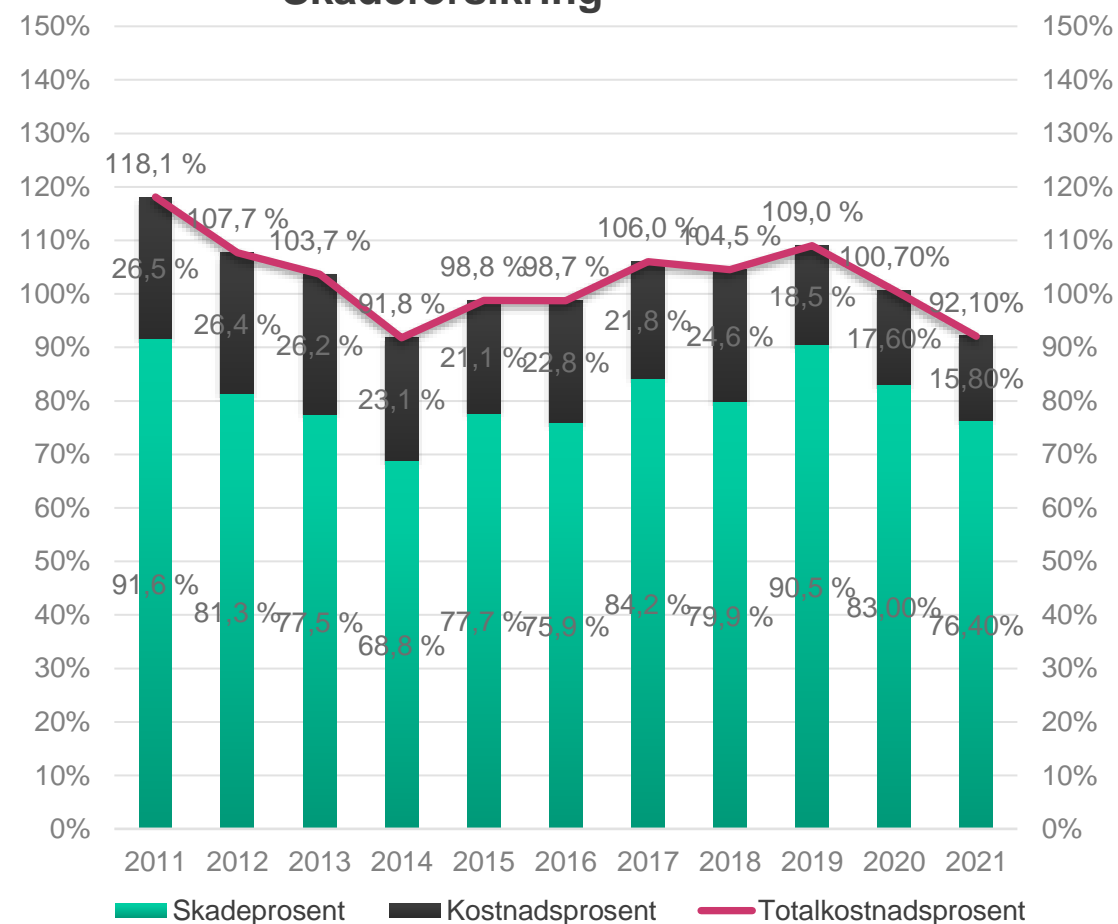
Millioner kroner	31.12.2021	30.09.2021	30.06.2021	31.03.2021
Virkelig verdi totalportefølje*	88 777	83 853	82 904	79 974
Virkelig verdi kollektivporteføljen*	83 302	78 471	77 636	74 730
*Inkludert valutasikring og eks eiendomsfond				

	4. kv. 2021	3. kv. 2021	2. kv. 2021	1. kv. 2021
Verdijustering i %	3,1 %	0,9 %	2,4 %	0,0 %
Verdijustering i % kollektivporteføljen	3,2 %	0,8 %	2,6 %	0,0 %
Avkastning kollektivporteføljen**	4,0 %	1,7 %	3,3 %	0,9 %
**Inkludert valutasikring og eiendomsfond				

# KLP Skadeforsikring

- Kvartalsresultat på 54 millioner kroner
- God vekst i alle porteføljer – forfalt premie økte med 221 millioner kroner (12,3 prosent) siste 12 måneder
- Finansavkastningen i kvartalet er på 81 millioner kroner, tilsvarende 1,6 prosent
- Solvenskapitaldekning på 224 prosent

## Totalkostnadsprosent KLP Skadeforsikring



# KLP Skadeforsikring

Resultatposter, millioner kroner	4. Kvartal 2021	3. Kvartal 2021	2. Kvartal 2021	1. Kvartal 2021
Premieinntekter	483,3	473,3	461,9	441,7
Erstatninger	-422,1	-343,6	-336,6	-321,6
Forsikringsrelaterte kostnader	-89,6	-61,5	-70,7	-72,4
Andre forsikringsrelaterte poster	0,8	0,6	0,6	-5,7
<b>Resultat av teknisk regnskap</b>	<b>-27,2</b>	<b>72,8</b>	<b>55,1</b>	<b>42,0</b>
Resultat fra investeringer	80,9	45,2	99,2	29,5
Andre inntekter	0,1	0	0	0
<b>Resultat før avsetning til egenkapitalfond og skatt</b>	<b>53,8</b>	<b>118,0</b>	<b>154,3</b>	<b>71,6</b>
Beregnet skattekostnad	17,5	-28,5	-38,6	-17,9
Andre resultatkomponenter	28,0	-34,7	0	14,2
Avsetning til egenkapitalfond	-4,6	-14,7	-14,0	-11,3
<b>Resultat etter avsetning til egenkapitalfond</b>	<b>94,8</b>	<b>39,2</b>	<b>101,7</b>	<b>56,5</b>

# KLP Skadeforsikring

Resultatposter, millioner kroner	4. kvartal 2021	3. kvartal 2021	2. kvartal 2021	1. kvartal 2021
Premieinntekter for egen regning	484	477	462	442
Erstatningskostnader for egen regning	-422	-344	-337	-322
Forsikringsrelaterte driftskostnader for egen regning	-90	-62	-71	-72
Netto inntekter fra investeringer	81	45	99	30
<b>Resultat før skatt og endring i egenkapitalfond</b>	<b>54</b>	<b>118</b>	<b>154</b>	<b>54</b>

Balanseposter, millioner kroner	31.12.2021	30.09.2021	30.06.2021	31.03.2021
Finansielle eiendeler	5 156	5 313	5 314	5 268
Sum eiendeler	5 976	6 081	6 087	5 917
Egenkapital	2 266	2 348	2 294	2 179
<b>Forsikringstekniske avsetninger for egen regning</b>	<b>2 719</b>	<b>2 856</b>	<b>3 048</b>	<b>3 086</b>



# KLP banken konsern – hovedtall konsernet

## Personmarked:

- Totalt antall aktive kunder per fjerde kvartal 2021 var 46 463 kunder. Netto kundevekst personmarked i 2021 ble 1 057 kunder. Definisjonen på aktiv kunde ble i desember endret når det gjelder kredittkorkunder og ASK-kunder, dette fører til en reduksjon i kundevekst. Gitt at definisjonen hadde blitt innført i 2020 hadde den totale kundeveksten vært 2197 kunder i 2021.
- Fjerde kvartal fikk en vekst på 666 millioner kroner. Netto boliglånsvekst i 2021 ble 1 317 millioner kroner.

## Kapitaldekning:

- KLP Banken konserns kapitaldekning er på 18,7 prosent, som er godt over Bankens kapitalmål på 16,5 prosent. Motsyklisk kapitalbuffer ble satt ned fra 2,5 prosent til 1,0 prosent med umiddelbar virkning den 13. mars 2020. Finansdepartementet har meldt at denne økes til 1,5 prosent fra 30.juni 2022.

Millioner kroner	4. kv. 2021	3. kv. 2021	2. kv. 2021	1. kv. 2021
Netto renteinntekter	75,8	80,0	77,1	75,7
Netto gebyr- og provisjonsinntekter	5,4	5,2	4,7	4,2
Forvaltningshonorar	14,9	14,9	14,9	14,9
Driftskostnader	-64,3	-55,6	-58,0	-60,6
Verdiendringer/ utbytte	-9,4	-4,9	-33,0	14,5
<b>Resultat før skatt</b>	<b>22,4</b>	<b>39,5</b>	<b>5,7</b>	<b>48,6</b>
Forvaltningskapital	47 490	44 980	45 216	43 200



# KLP bankvirksomhet – hovedtall per selskap

<b>KLP Kommunekreditt, millioner kroner</b>	<b>4. kvartal 2021</b>	<b>3. kvartal 2021</b>	<b>2. kvartal 2021</b>	<b>1. kvartal 2021</b>
Netto renteinntekter	18,7	16,1	18,4	12,7
Driftskostnader	-5,1	-4,9	-4,1	-3,9
Verdiendringer/utbytte	-2,4	-2,9	-19,1	-3,1
<b>Resultat før skatt</b>	<b>11,2</b>	<b>8,4</b>	<b>-4,7</b>	<b>5,7</b>
Forvaltningskapital	20 100	18 850	18 878	18 284

<b>KLP Banken, millioner kroner</b>	<b>4. kvartal 2021</b>	<b>3. kvartal 2021</b>	<b>2. kvartal 2021</b>	<b>1. kvartal 2021</b>
Netto renteinntekter	33,6	32,5	32,3	36,2
Netto gebyr- og provisjonsinntekter	5,4	5,2	4,7	4,2
Forvaltningshonorar	14,9	14,9	14,9	14,9
Driftskostnader	-41,1	-34,2	-37,6	-41,0
Verdiendringer/utbytte	-5,4	-1,2	-2,9	3,4
<b>Resultat før skatt</b>	<b>7,4</b>	<b>17,1</b>	<b>11,4</b>	<b>17,7</b>
Forvaltningskapital	16 615	16 387	16 955	16 872

<b>KLP Boligkreditt, millioner kroner</b>	<b>4 kvartal 2021</b>	<b>3 kvartal 2021</b>	<b>2 kvartal 2021</b>	<b>1 kvartal 2021</b>
Netto renteinntekter	23,5	31,3	26,3	26,9
Driftskostnader	-18,5	-16,5	-16,3	-15,7
Verdiendringer/utbytte	-3,0	-1,7	-1,8	-2,1
<b>Resultat før skatt</b>	<b>2,4</b>	<b>13,0</b>	<b>8,3</b>	<b>9,1</b>
Forvaltningskapital	14 314	13 124	12 974	12 730

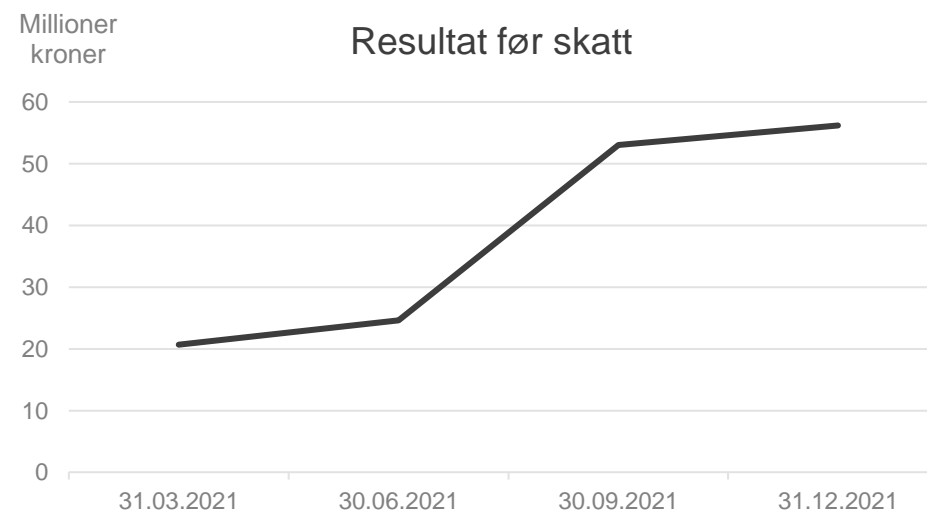
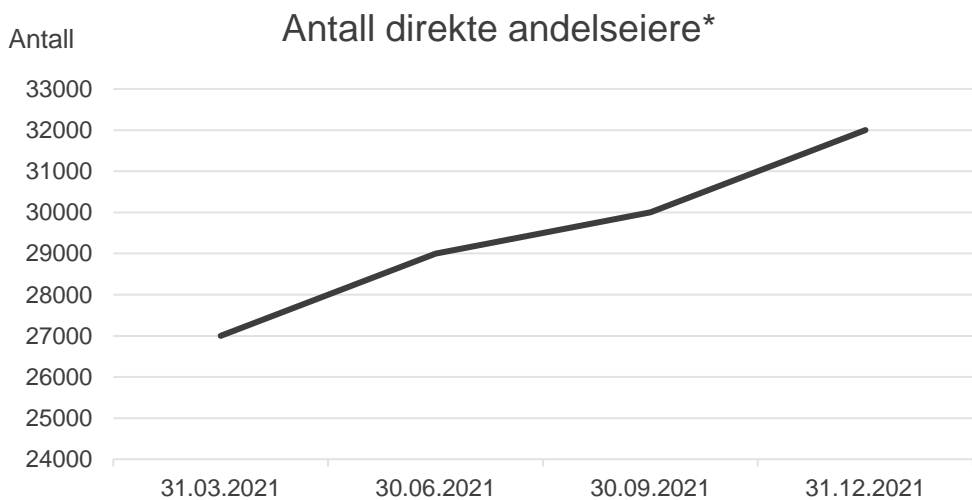
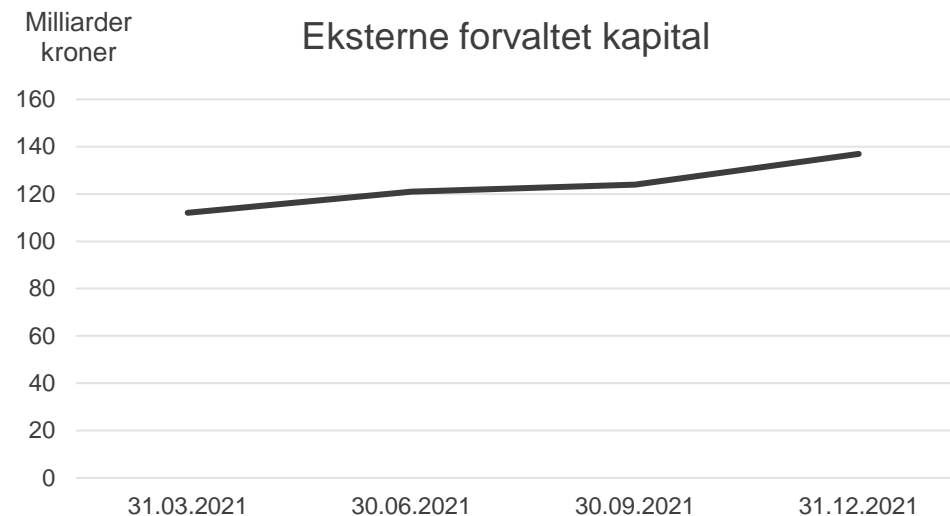
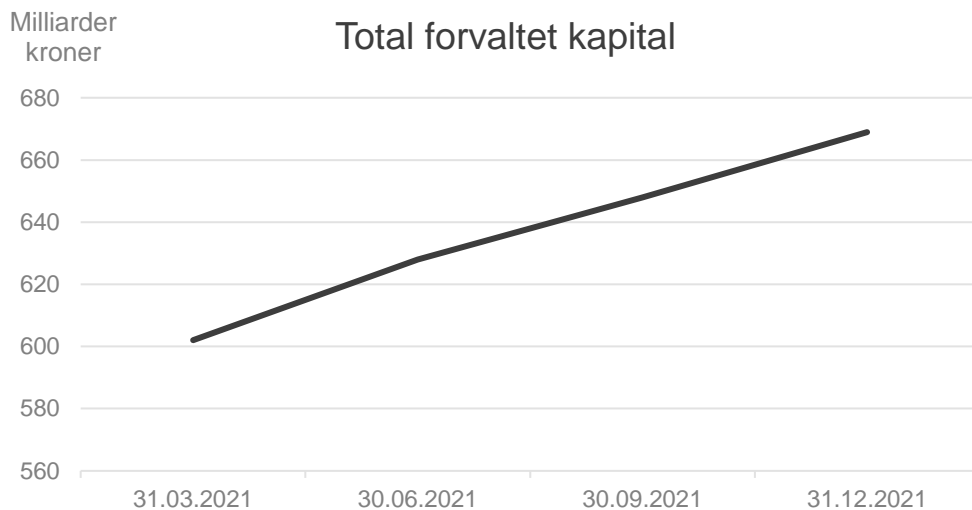
# KLP – utlån og innskudd

<b>Boliglån, milliarder kroner</b>	<b>31.12.2021</b>	<b>30.09.2021</b>	<b>30.06.2021</b>	<b>31.03.2021</b>
KLP Banken AS	9,7	9,6	9,7	8,8
KLP Boligkreditt AS	12,3	11,7	11,6	12,0
KLP (forvaltningsavtale)	3,0	3,0	3,1	3,2
<b>Sum</b>	<b>25,0</b>	<b>24,4</b>	<b>24,4</b>	<b>24,1</b>

<b>Offentlig lån, milliarder kroner</b>	<b>31.12.2021</b>	<b>30.09.2021</b>	<b>30.06.2021</b>	<b>31.03.2021</b>
KLP Kommunekreditt AS	17,8	16,8	16,7	16,7
KLP (forvaltningsavtale)	66,3	66,6	65,0	65,1
KLP (valutalån)	6,4	8,0	7,8	7,3
<b>Sum</b>	<b>90,5</b>	<b>91,4</b>	<b>89,5</b>	<b>89,0</b>

<b>Innskudd, milliarder kroner</b>	<b>31.12.2021</b>	<b>30.09.2021</b>	<b>30.06.2021</b>	<b>31.03.2021</b>
KLP Banken AS	13,3	13,0	12,8	12,3
<b>Sum</b>	<b>13,3</b>	<b>13,0</b>	<b>12,8</b>	<b>12,3</b>

# KLP Kapitalforvaltning



\*Inkluderer ikke andelseiere fra underdistributører, kun andelseiere via klp.no

# Kontaktpersoner i KLP

Stilling	Navn	Telefon	E-post
Konserndirektør Økonomi & Finans	Aage E. Schaanning	22 03 79 01/90 52 43 12	aes@klp.no
Finansdirektør	Oliver Siem	934 31 820	sie@klp.no