



Presentasjon av tredje kvartals regnskap 2020

KLP-konsernet

Oslo, 5. november 2020

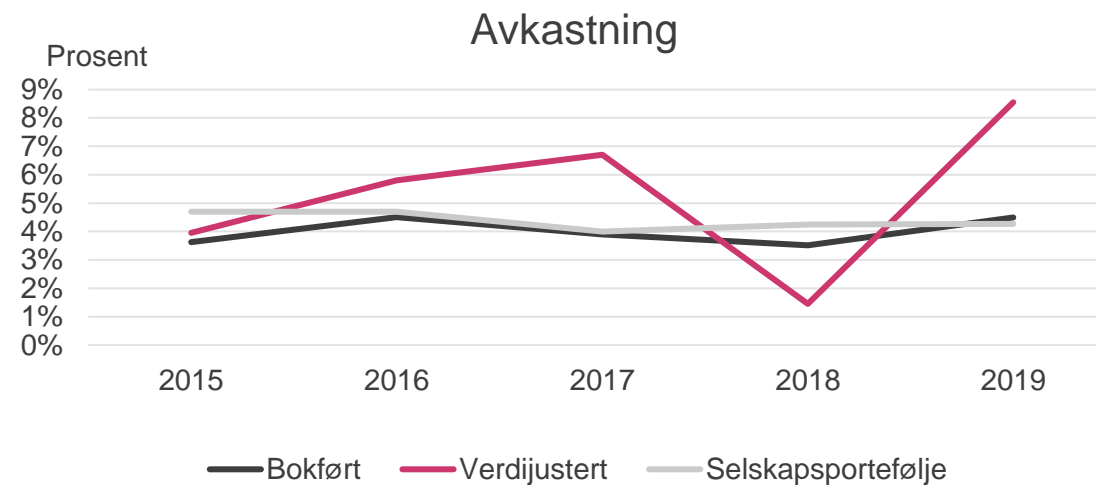
Innhold

1. Hovedtrekk
2. KLP-konsernet
3. Liv og pensjon
4. Skadeforsikring
5. Bedriftspensjon
6. Bank og finansieringstjenester
7. Kapitalforvaltning
8. Oppsummering

Hovedtrekk

- Konsernets forvaltningskapital 790,0 milliarder
- Livselskapets kollektivportefølje etter tredje kvartal 2020:
 - Bokført avkastning var 3,2 prosent
 - Verdijustert avkastning var 1,4 prosent
- Selskapsporteføljen ga en avkastning på 1,3 prosent hittil i år
- Kapitaldekning Solvens II for KLP 264 prosent

	3. kvartal 2020	2. kvartal 2020	1. kvartal 2020	4. kvartal 2019
Kollektivportefølje				
Bokført	1,2 %	1,4 %	0,6 %	1,8 %
Verdijustert	1,9 %	3,4 %	-3,7 %	1,8 %
Verdijustert inkludert merverdier for investeringer bokført til amortisert kost	2,0 %	4,8 %	-3,4 %	1,3 %
Investeringsvalgportefølje	2,2 %	4,2 %	-5,8 %	2,3 %
Selskapsportefølje	0,9 %	0,5 %	-0,1 %	0,8 %



KLP konsern – resultat virksomhetsområder

Millioner kroner	3. kvartal 2020	2. kvartal 2020	1. kvartal 2020	4. kvartal 2019
Livsforsikring	1 289	523	17	476
Skadeforsikring	97	18	-126	25
Bank	102	40	20	25
Kapitalforvaltning	26	-2	0	-1
Øvrig virksomhet	-1	-34	0	0
Konsernresultat før skatt	1 682	713	151	674

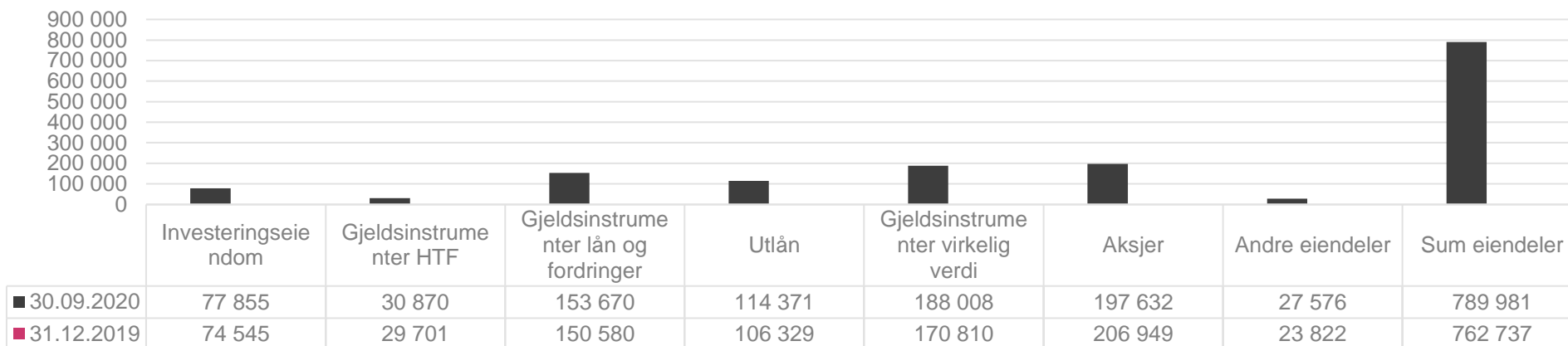
KLP konsern – hovedtall fra resultatet

Millioner kroner	30.09.2020	31.12.2019
Premieinntekter for egen regning	34 021	42 716
Netto inntekter fra investeringer og renteinntekter bank	110 855	63 156
Andelseiers verdiendring i konsoliderte verdipapirfond	-10 152	-14 736
Erstatninger	-16 148	-21 616
Forsikringsmessige avsetninger	-24 279	-29 954
Rentekostnader og verdiendringer ansvarlig lån og fondsobligasjoner	-456	-372
Driftskostnader	-1 287	-1 892
Andre inntekter og kostnader	-4	-384
Driftsresultat	29 393	36 919
Til/fra kursreguleringsfond i livsforsikring	-21 097	-22 277
Til/fra tilleggsavsetninger i livsforsikring	16	-52
Midler tilført kunder i livsforsikring	-5 793	-11 398
Konsernresultat før skatt	2 518	3 193
Skattekostnad	-929	-1 200
Andre resultatelementer	103	258
Konsernresultat	1 692	2 251

KLP konsern - balanse

Eiendeler

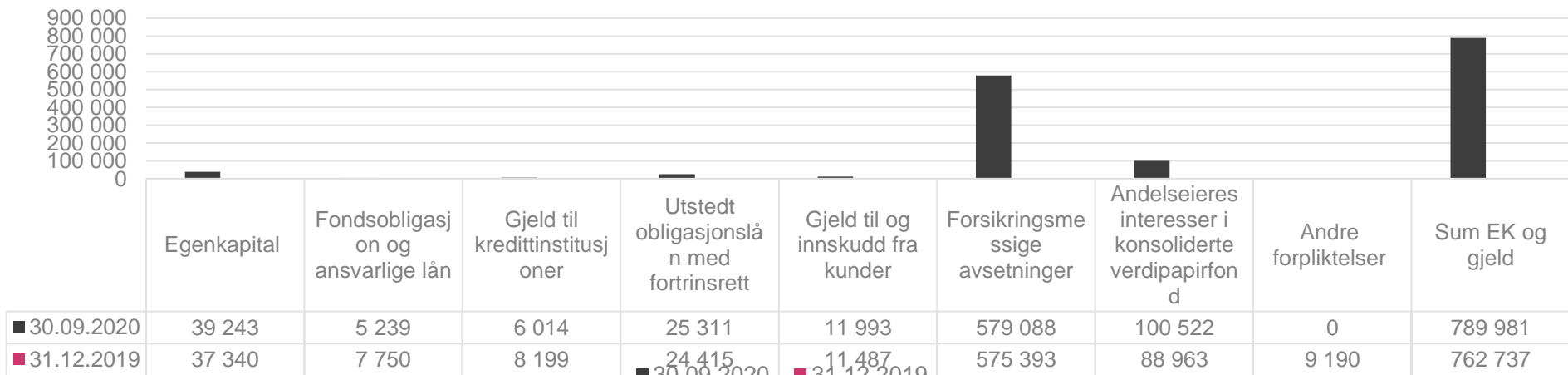
Millioner kroner



■ 30.09.2020 ■ 31.12.2019

Egenkapital og forpliktelser

Millioner kroner

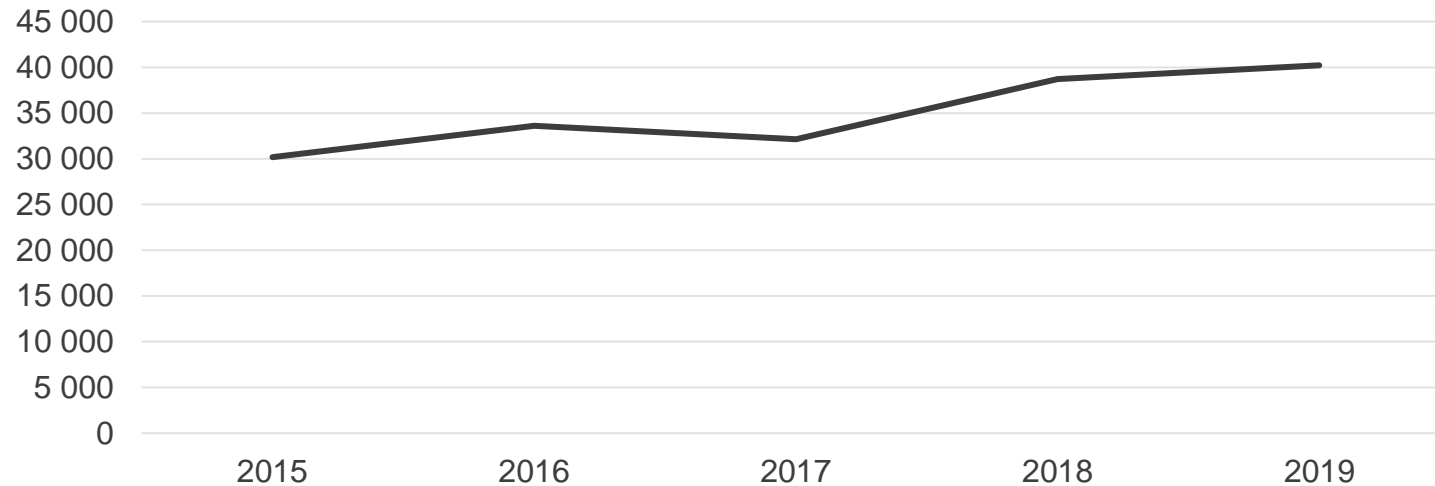


■ 30.09.2020 ■ 31.12.2019

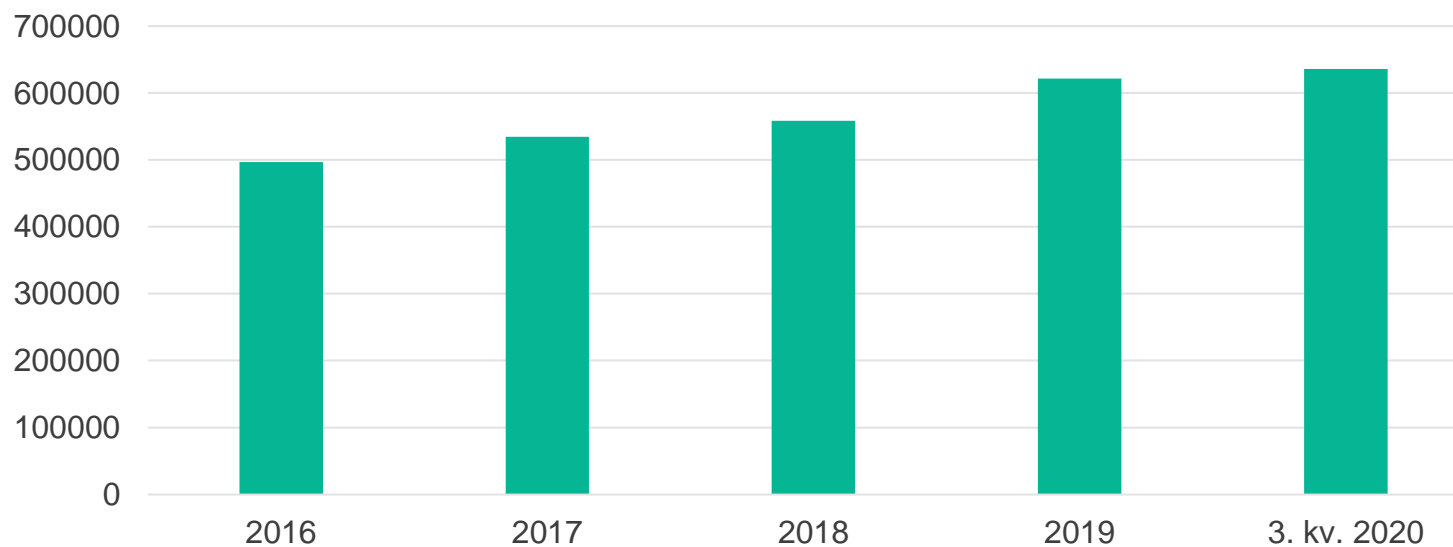
KLP Liv

Premieinntekter

Millioner kroner



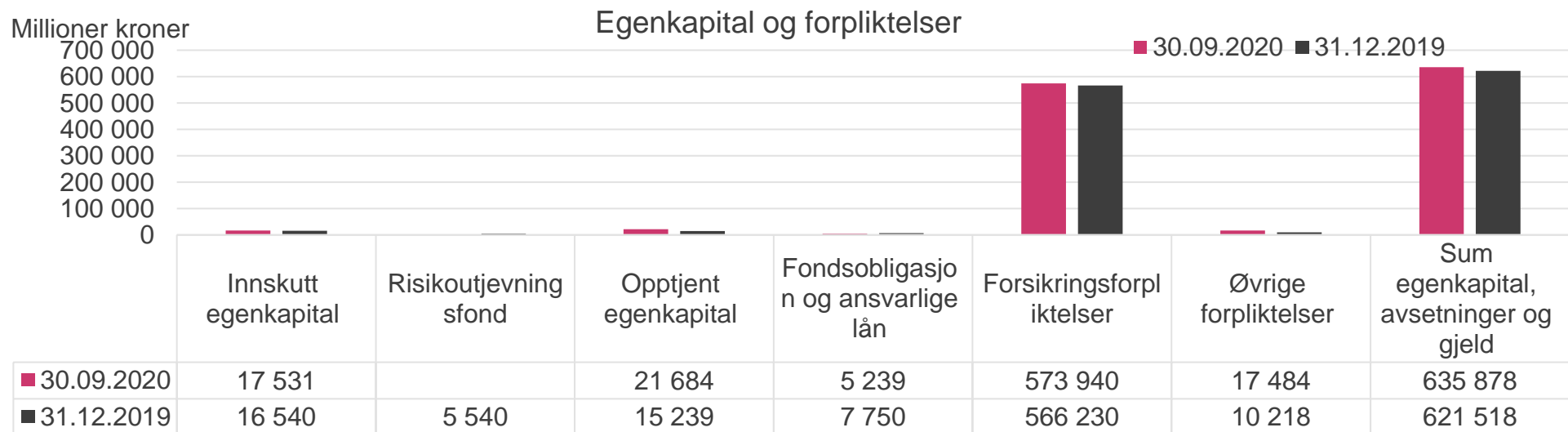
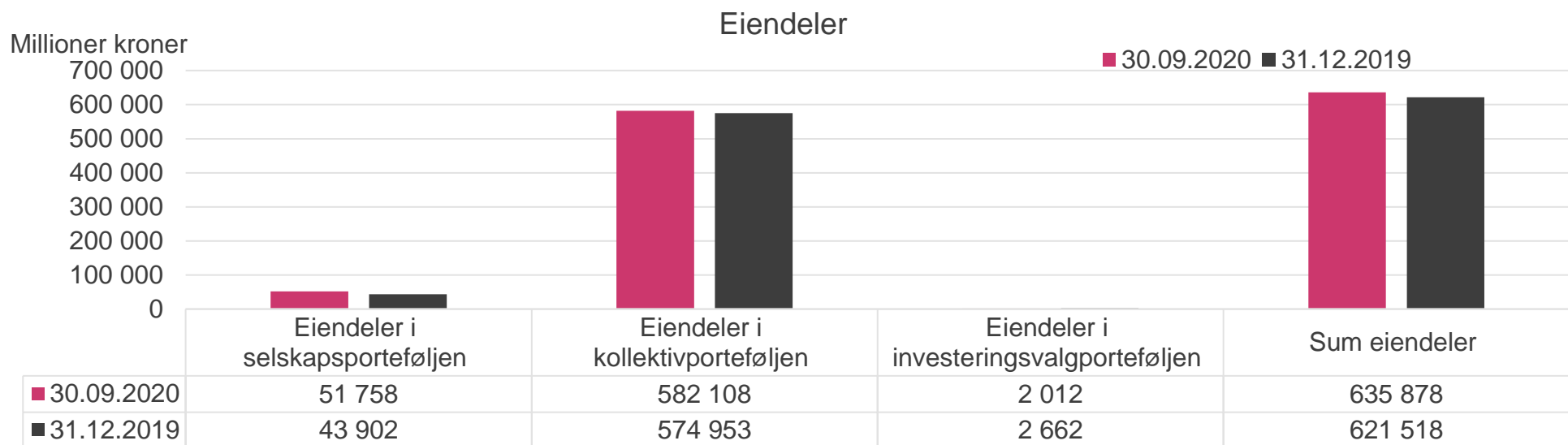
Forvaltningskapital



KLP - resultatfordeling

Millioner kroner	Resultat til kunder	Resultat til selskap	30.09.2020	31.12.2019
Avkastningsresultat Kollektiv	6 691	175	6 866	10 624
Avkastningsresultat investeringsvalg	-35		-35	
Risikoresultat	352	354	706	1 031
Rentegarantipremie		368	368	476
Administrasjonsresultat		187	187	247
Netto inntekter selskapsporteføljen		218	218	1 167
Skattekostnad		-174	-174	-502
Andre Resultatelementer		-223	-223	132
Resultat	7 007	906	7 913	13 161

KLP Liv - balanse

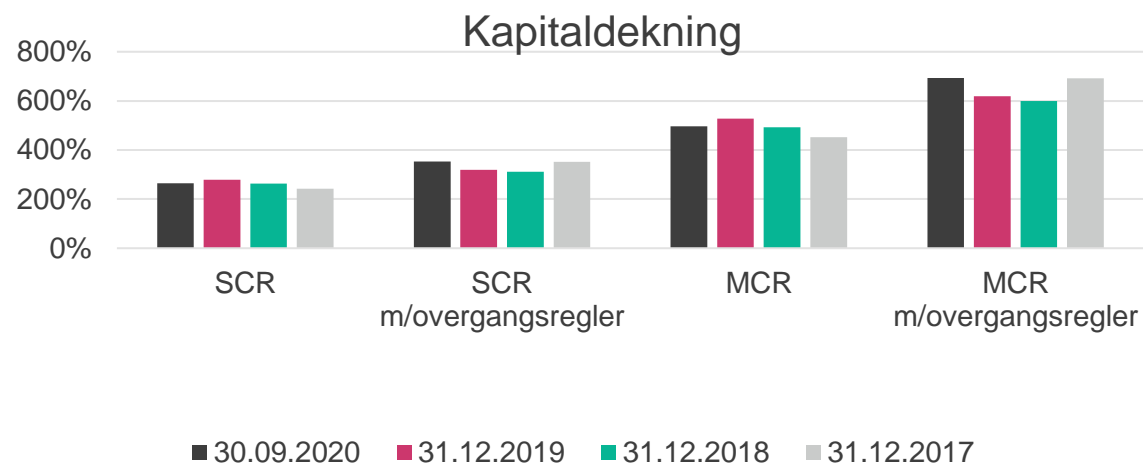


KLP Liv - kapitaldekning

- Kapitaldekning etter tredje kvartal: 264* prosent
- Minstekapitaldekning tredje kvartal: 496* prosent

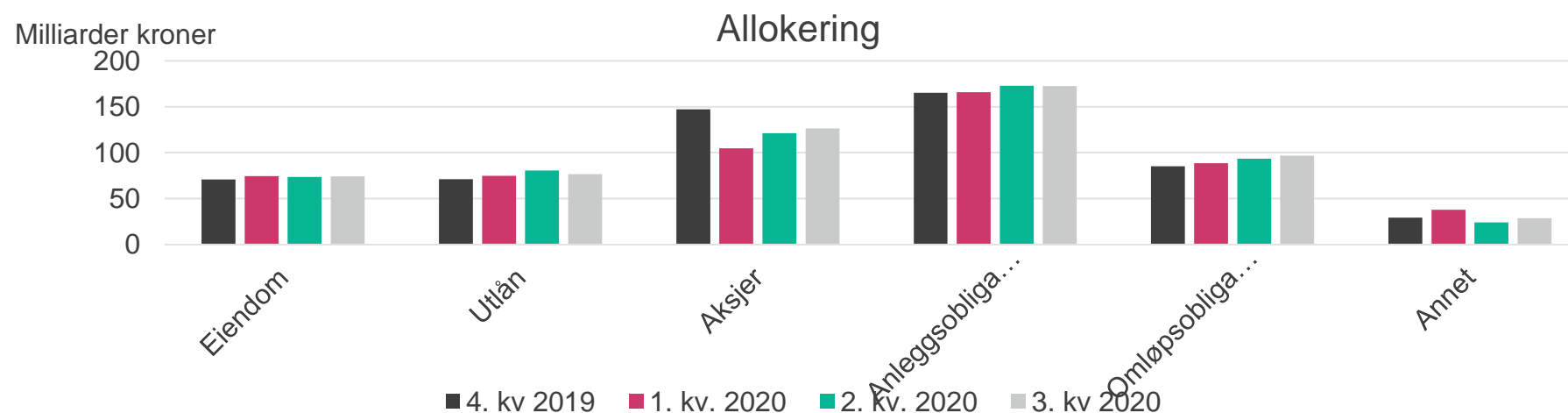
**Uten bruk av midlertidig fradrag i forsikringstekniske avsetninger*

	30.09.2020	30.06.2020	31.03.2020	31.12.2019
Kapitaldekning (SCR)	264 %	252 %	234 %	278 %
Kapitaldekning (SCR) med overgangsregler	353 %	333 %	285 %	319 %
Minstekapitaldekning (MCR)	496 %	469 %	429 %	527 %
Minstekapitaldekning (MCR) med overgangsregler	694 %	649 %	542 %	619 %



KLP Liv – allokering og avkastning

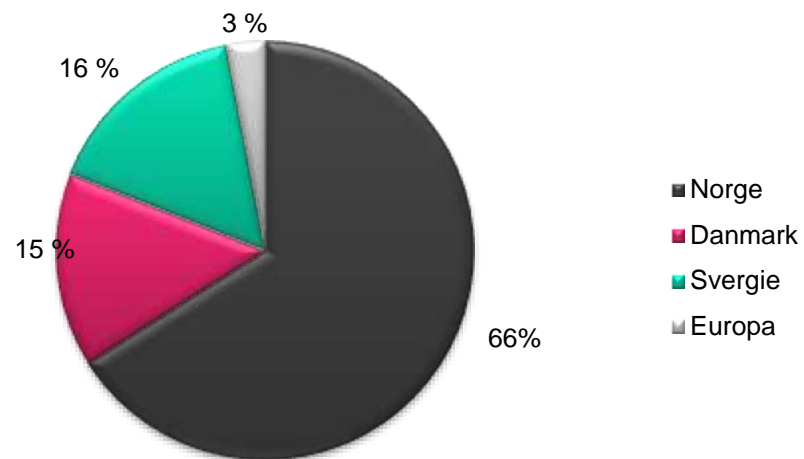
	Andel	Avkastning	Andel	Avkastning
	30.09.2020	30.09.2020	31.12.2019	31.12.2019
Aksjer og alternative investeringer	22,0 %	-1,7 %	25,9 %	21,5 %
Omløpsobligasjoner	16,8 %	5,3 %	15,0 %	7,9 %
Obligasjoner som holdes til forfall	30,0 %	2,7 %	29,1 %	3,6 %
Utlån	13,3 %	1,7 %	12,5 %	2,4 %
Eiendom	12,9 %	2,6 %	12,4 %	6,7 %
Andre finansielle eiendeler	5,0 %	1,3 %	5,2 %	1,9 %



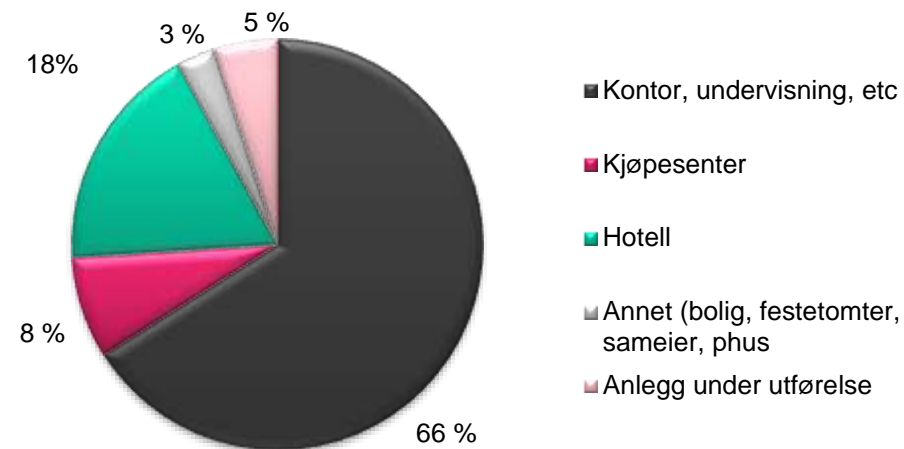
KLP Liv - eiendom

- oppskrivning av eiendom i 3. kvartal på 60 millioner (0,1 %)
- Nyinvesteringer/salg i 2020:
 - Overtatt
 - Ranheimsveien 9 I Trondheim

Eiendomsverdi - fordeling per land



Eiendomsverdi - fordeling per eiendomskategori



KLP Liv - eiendom

Millioner kroner	30.09.2020	30.06.2020	31.03.2020	31.12.2019
Virkelig verdi totalportefølje*	76 154	76 307	75 501	73 644
Virkelig verdi kollektivporteføljen*	71 315	71 272	70 569	68 719

*Inkludert valutasikring og eks eiendomsfond

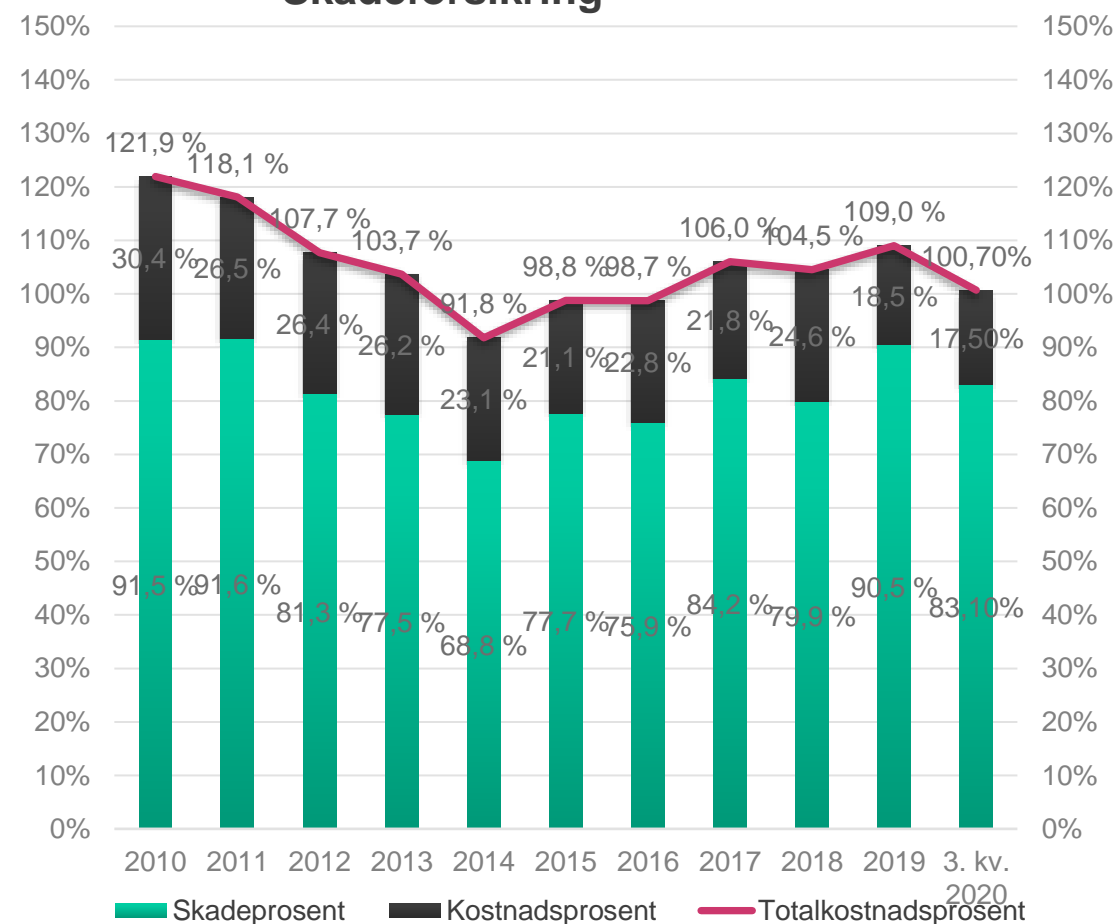
	3. kv. 2020	2. kv. 2020	1. kv. 2020	4. kv. 2019
Verdijustering i %	0,1 %	-0,1 %	0,0 %	0,9 %
Verdijustering i % kollektivporteføljen	0,1 %	-0,3 %	0,0 %	1,0 %
Avkastning kollektivporteføljen**	1,1 %	0,8 %	0,9 %	2,0 %

**Inkludert valutasikring og eiendomsfond

KLP Skadeforsikring

- Kvartalsresultat på 70 millioner kroner
- Driftsresultat hittil i år på 97 millioner kroner
- Finansavkastningen i kvartalet er på 71,5 millioner kroner, tilsvarende 1,5 prosent
- Opprettholder markedslederposisjonen innen offentlig forsikring
- Solvenskapitaldekning på 247 prosent

Totalkostnadsprosent KLP Skadeforsikring



KLP Skadeforsikring

Resultatposter, millioner kroner	3. Kvartal 2020	2. Kvartal 2020	1. Kvartal 2020	4. Kvartal 2019
Premieinntekter	423,2	406,7	397,9	384,8
Erstatninger	-350,6	-324,8	-345,3	-344,7
Forsikringsrelaterte kostnader	-65,6	-74,3	-75,4	-78,4
Andre forsikringsrelaterte poster	0,6	0,6	0,5	0,8
Resultat av teknisk regnskap	7,6	8,1	-22,2	-37,5
Resultat fra investeringer	71,5	136,1	-104,2	62,3
Andre inntekter	0	0	0,3	0,3
Resultat før avsetning til egenkapitalfond og skatt	79,1	144,3	-103,8	25,0
Beregnet skattekostnad	-19,8	-36,1	31,5	20,9
Andre resultatkomponenter	7,4	-4,1	-26,0	18,8
Avsetning til egenkapitalfond	-12,2	--8,6	-2,9	-10,3
Resultat etter avsetning til egenkapitalfond	54,5	95,5	-123,5	54,3

KLP Skadeforsikring

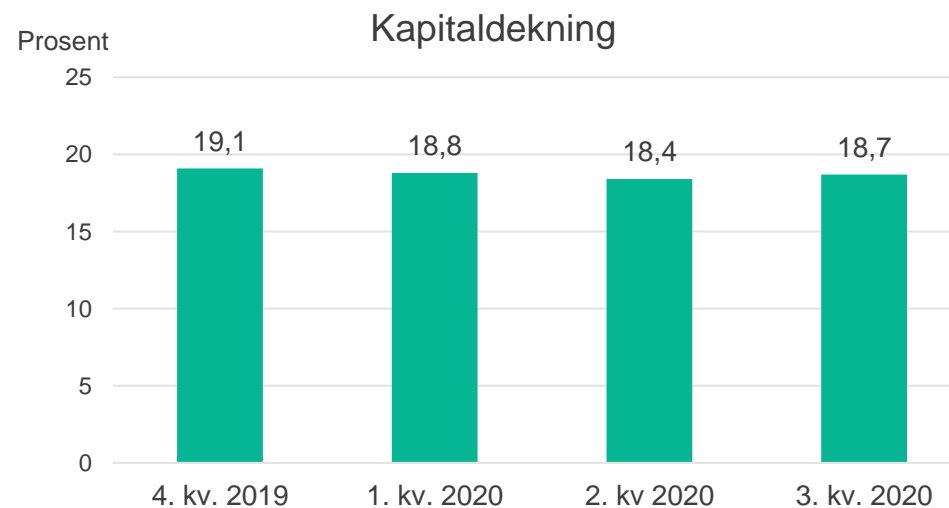
Resultatposter, millioner kroner	3. kvartal 2020	2. kvartal 2020	1. kvartal 2020	4. kvartal 2019
Premieinntekter for egen regning	423	407	398	384
Erstatningskostnader for egen regning	-351	-325	-345	-345
Forsikringsrelaterte driftskostnader for egen regning	-66	-74	-75	-78
Netto inntekter fra investeringer	72	136	-104	62
Resultat før skatt og endring i egenkapitalfond	79	144	-126	25

Balanseposter, millioner kroner	30.09.2020	30.06.2020	31.03.2020	31.12.2019
Finansielle eiendeler	4 770	4 803	4 656	4 437
Sum eiendeler	5 269	5 338	5 306	4 907
Egenkapital	1 991	1 924	1 820	1 941
Forsikringstekniske avsetninger for egen regning	2 708	2 831	2 918	2 451

KLP banken konsern – hovedtall konsernet

- **Personmarked:**
- Totalt antall aktive kunder per tredje kvartal 2020 var 44.842 kunder. Netto kundevekst personmarked er 2.057 kunder i 2020.
- Tredje kvartal 2020 fikk en netto boliglånsvekst på 457 millioner kroner.
- Netto boliglånsvekst hittil i år på over 2,1 milliarder kroner, som er godt over budsjettert vekst på 1,5 milliarder kroner for hele 2020. Netto boliglånsvekst hittil i år 2019 var til sammenligning 1,1 milliarder kroner.
- **Kapitaldekning:**
- KLP Banken konserns kapitaldekning er på 18,4 prosent, som er godt over Bankens kapitalmål på 16,5 prosent. Motsyklisk kapitalbuffer ble satt ned fra 2,5 prosent til 1,0 prosent med umiddelbar virkning den 13. mars 2020.

Millioner kroner	3. kv. 2020	2. kv. 2020	1. kv. 2020	4. kv. 2019
Netto renteinntekter	96,2	63,1	78,5	83,5
Netto gebyr- og provisjonsinntekter	4,8	4,8	4,6	5,2
Forvaltningshonorar	14,8	14,8	14,8	14,5
Driftskostnader	-48,8	-61,1	-63,6	-70,8
Verdiendringer/ utbytte	-5,6	3,3	-19,4	-7,4
Resultat før skatt	61,8	24,9	15,0	24,9
Forvaltningskapital	43 438	43 850	42 002	39 699



KLP bankvirksomhet – hovedtall per selskap

KLP Kommunekreditt, millioner kroner	3. kvartal 2020	2. kvartal 2020	1. kvartal 2020	4. kvartal 2019
Netto renteinntekter	24,2	18,4	14,7	19,3
Driftskostnader	-3,2	-4,7	-4,2	-8,2
Verdiendringer/utbytte	-2,3	-8,7	-6,5	-4,7
Resultat før skatt	18,7	5,1	4,0	6,4
Forvaltningskapital	19 381	19 768	19 975	18 549

KLP Banken, millioner kroner	3. kvartal 2020	2. kvartal 2020	1. kvartal 2020	4. kvartal 2019
Netto renteinntekter	42,5	30,5	43,7	47,3
Netto gebyr- og provisjonsinntekter	4,8	4,8	4,6	5,2
Forvaltningshonorar	14,8	14,8	14,8	14,5
Driftskostnader	-33,9	-40,3	-47,1	-48,6
Verdiendringer/utbytte	12,8	25,5	-2,3	-1,1
Resultat før skatt	41,0	35,2	13,7	17,2
Forvaltningskapital	18 154	18 667	16 846	15 099

KLP Boligkreditt, millioner kroner	3. kvartal 2020	2. kvartal 2020	1. kvartal 2020	4. kvartal 2019
Netto renteinntekter	29,4	14,2	20,0	16,9
Driftskostnader	-11,2	-16,1	-12,2	-13,9
Verdiendringer/utbytte	-11,1	-2,0	-3,9	-1,6
Resultat før skatt	7,1	-3,9	3,9	1,4
Forvaltningskapital	11 289	11 087	10 558	7 930

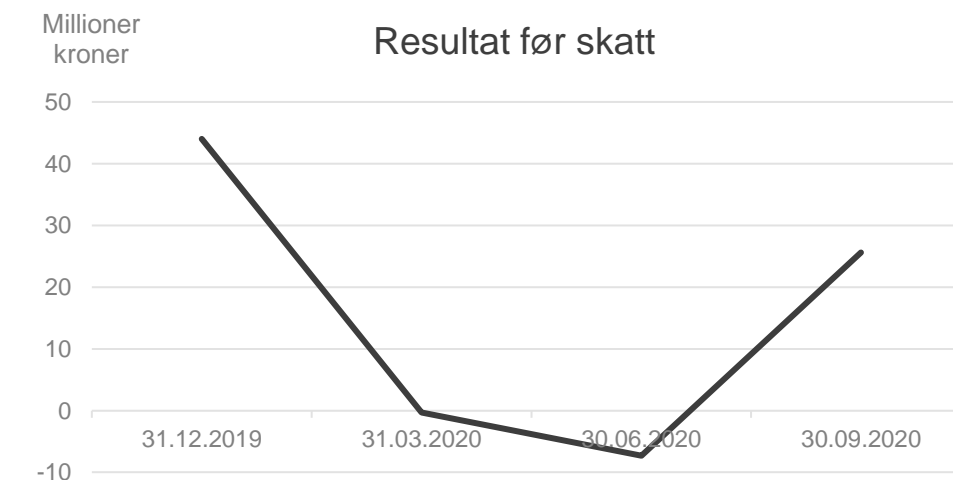
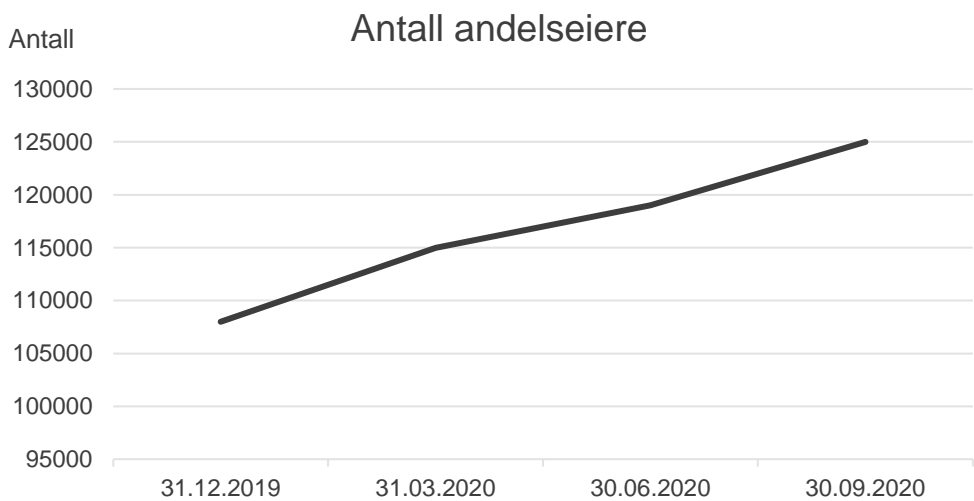
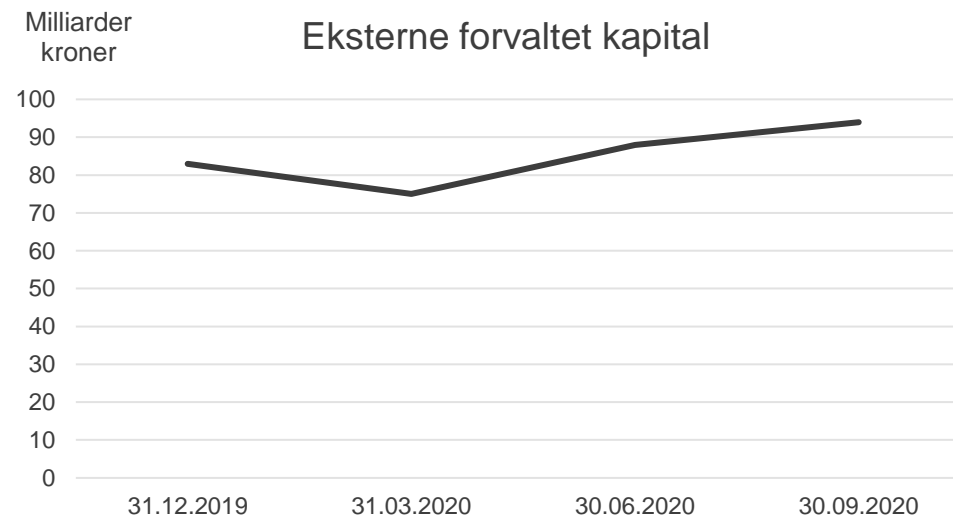
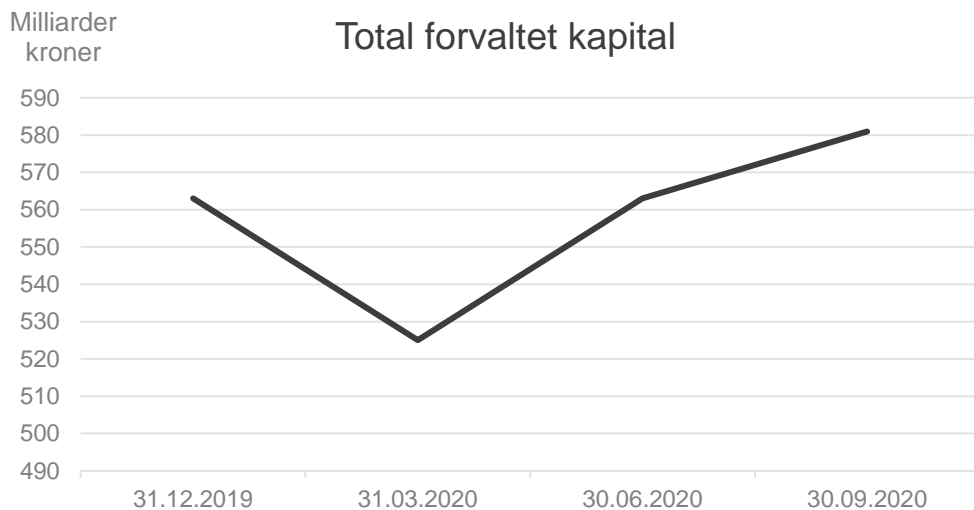
KLP – utlån og innskudd

Boliglån, milliarder kroner	30.09.2020	30.06.2020	31.03.2020	31.12.2019
KLP Banken AS	10,0	9,8	9,1	11,0
KLP Boligkreditt AS	10,6	10,3	10,0	7,3
KLP (forvaltningsavtale)	3,3	3,3	3,4	3,4
Sum	23,8	23,3	22,5	21,7

Offentlig lån, milliarder kroner	30.09.2020	30.06.2020	31.03.2020	31.12.2019
KLP Kommunekreditt AS	16,8	17,2	16,6	16,5
KLP (forvaltningsavtale)	63,8	62,4	58,1	56,9
KLP (valutalån)	10,1	14,8	13,1	10,7
Sum	90,0	94,4	87,9	84,1

Innskudd, milliarder kroner	30.09.2020	30.06.2020	31.03.2020	31.12.2019
KLP Banken AS	12,2	12,2	12,0	11,5
Sum	12,2	12,0	11,5	11,6

KLP Kapitalforvaltning



Kontaktpersoner i KLP

Stilling	Navn	Telefon	E-post
Konserndirektør Økonomi & Finans	Aage E. Schaanning	22 03 79 01/90 52 43 12	aes@klp.no
Finansdirektør	Oliver Siem	934 31 820	sie@klp.no