

Oslo, 1. november 2018

Presentasjon av tredje kvartals regnskap 2018 KLP-konsernet



KLP

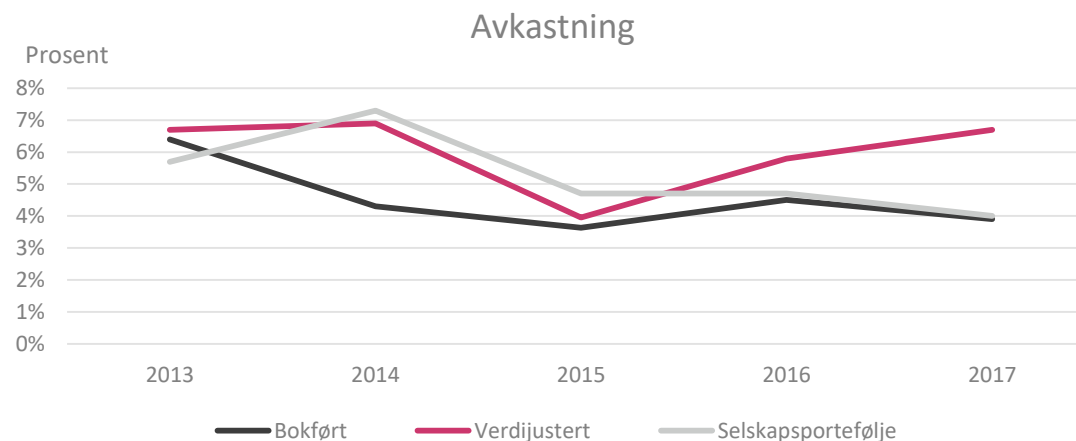
Innhold

1. Hovedtrekk
2. KLP-konsernet
3. Liv og pensjon
4. Skadeforsikring
5. Bedriftspensjon
6. Bank og finansieringstjenester
7. Kapitalforvaltning
8. Oppsummering

Hovedtrekk

- Konsernet forvaltningskapital 692 milliarder
- Livselskapets kollektivportefølje hittil i år:
 - Bokført avkastning var 3,1 prosent
 - Verdijustert avkastning var 2,9 prosent
- Selskapsporteføljen ga en avkastning på 3,1 prosent hittil i år
- Kapitaldekning Solvens II for KLP 274 prosent

	3. kvartal 2018	2. kvartal 2018	1. kvartal 2018	4. kvartal 2017
Kollektivportefølje				
Bokført	0,8 %	1,0 %	1,2 %	0,9 %
Verdijustert	1,6 %	1,7 %	-0,4 %	2,1 %
Verdijustert inkludert merverdier for investeringer bokført til amortisert kost	1,2 %	1,8 %	-1,1 %	2,0 %
Investeringsvalgportefølje	1,8 %	2,2 %	-0,9 %	2,3 %
Selskapsportefølje	0,7 %	0,7 %	1,6 %	0,9 %



KLP konsern – resultat virksomhetsområder

Millioner kroner	3. kvartal 2018	2. kvartal 2018	1. kvartal 2018	4. kvartal 2017
Livsforsikring	615	566	873	-354
Skadeforsikring	69	49	-13	12
Bank	28	19	24	22
Kapitalforvaltning	28	1	-2	-4
Øvrig virksomhet	-1	0	-1	-1
Konsernresultat før skatt	739	635	880	-325

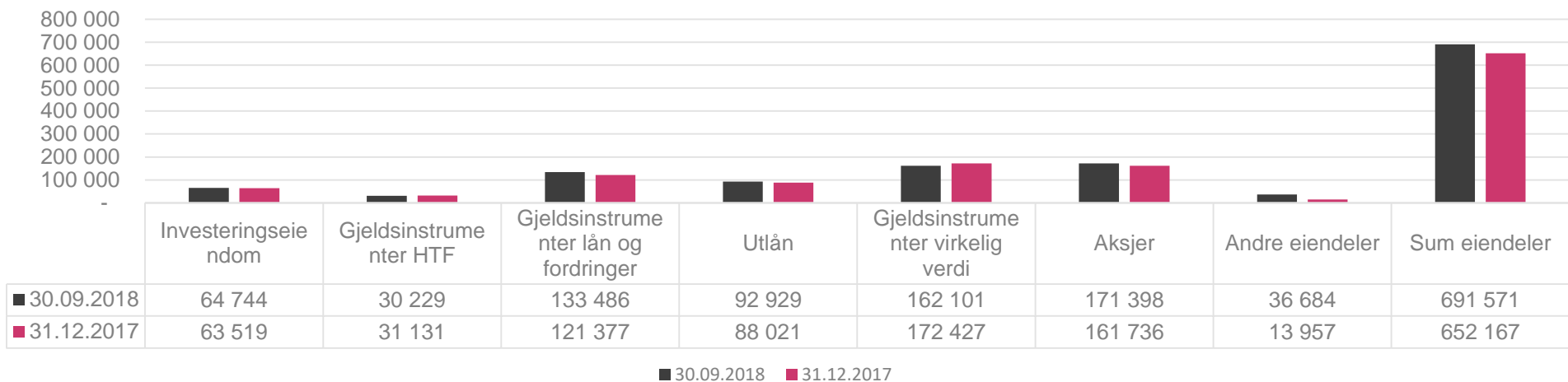
KLP konsern – hovedtall fra resultatet

Millioner kroner	30.09.2018	31.12.2017
Premieinntekter for egen regning	32 838	34 590
- herav overførte premiereserver fra annet selskap	356	841
Netto inntekter fra investeringer og renteinntekter bank	19 912	41 430
Andelseiers verdiendring i konsoliderte verdipapirfond	-2 676	-8 648
Erstatninger	-14 965	-18 665
Forsikringsmessige avsetninger	-23 675	-24 425
Rentekostnader og verdiendringer ansvarlig lån og fondsobligasjoner	69	-527
Driftskostnader	-1 325	-1 673
Andre inntekter og kostnader	51	48
Driftsresultat	10 229	22 130
Til/fra kursreguleringsfond i livsforsikring	-339	-13 904
Til/fra tilleggsavsetninger i livsforsikring	21	-1 188
Midler tilført kunder i livsforsikring	-7 656	-4 564
Konsernresultat før skatt	2 255	2 474
Skattekostnad	-1 002	-1 143
Andre resultatelementer	63	61
Konsernresultat	1 316	1 393

KLP konsern - balanse

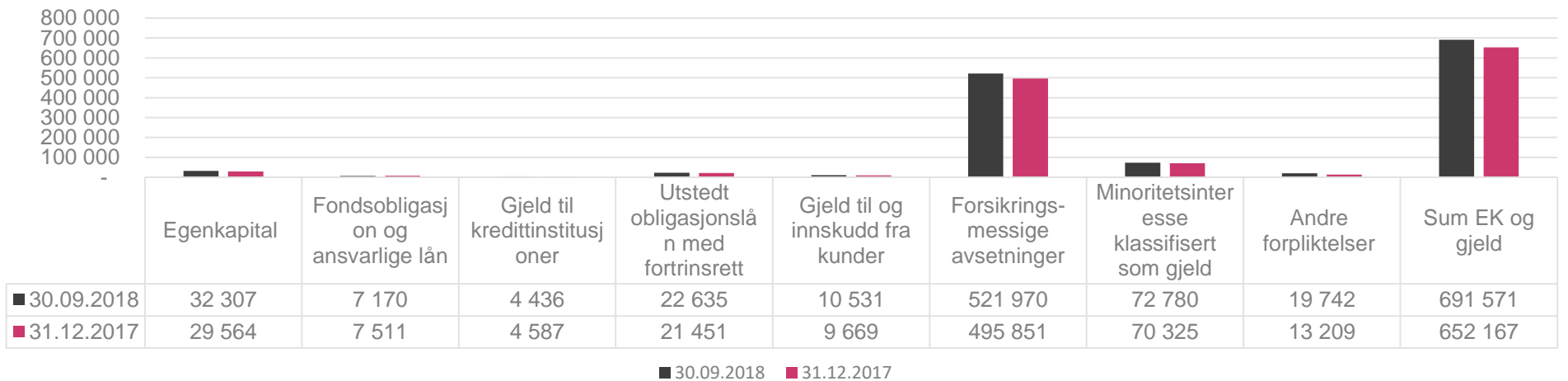
Eiendeler

Millioner kroner



Egenkapital og forpliktelser

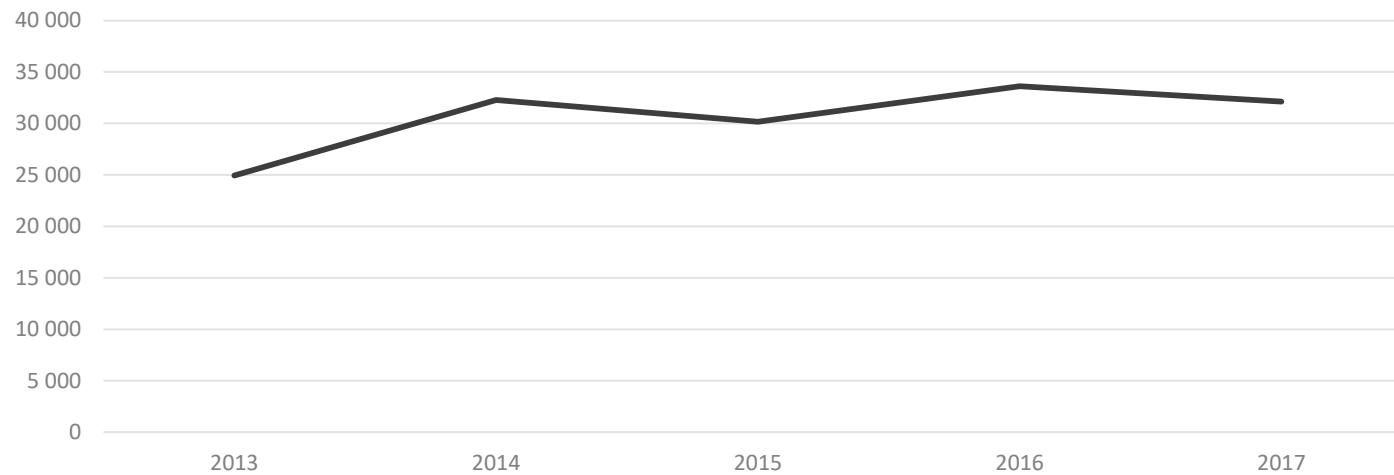
Millioner kroner



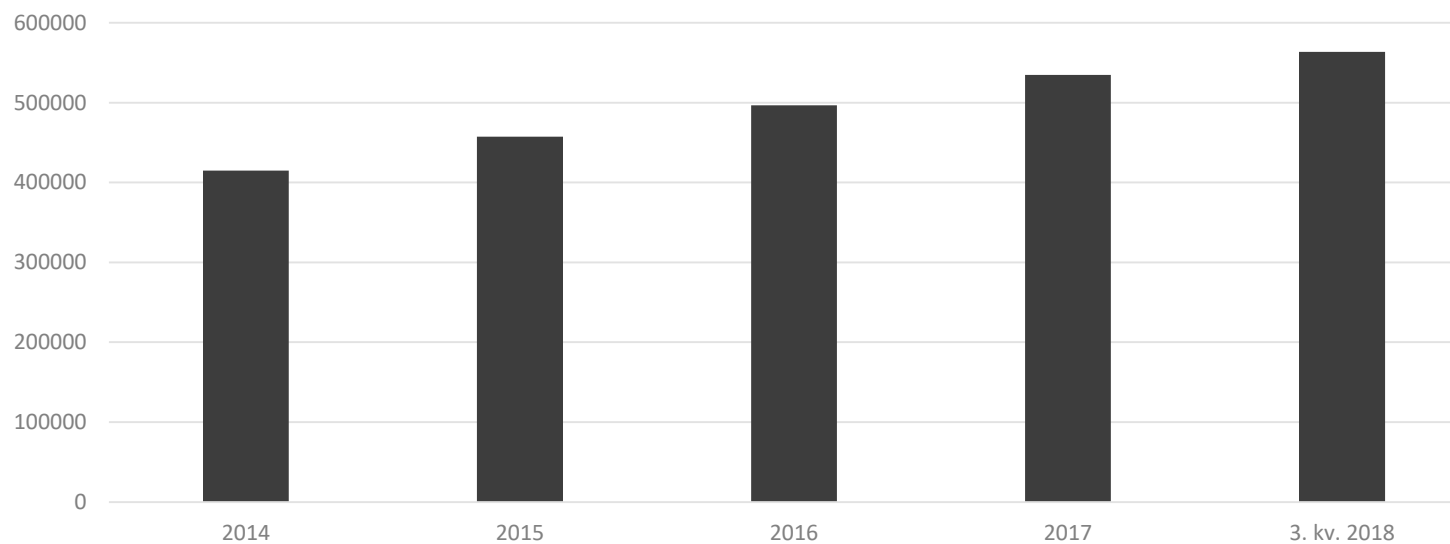
KLP Liv

Premieinntekter

Millioner kroner

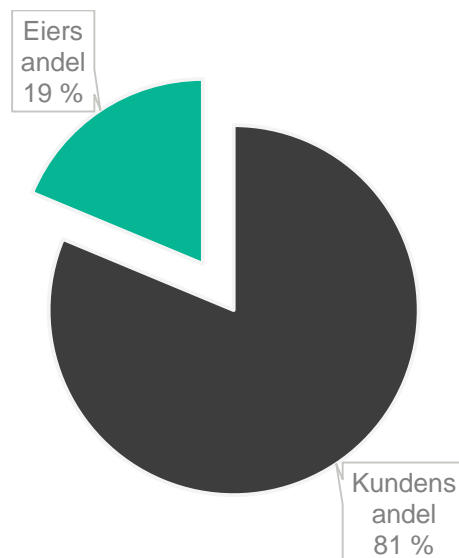


Forvaltningskapital

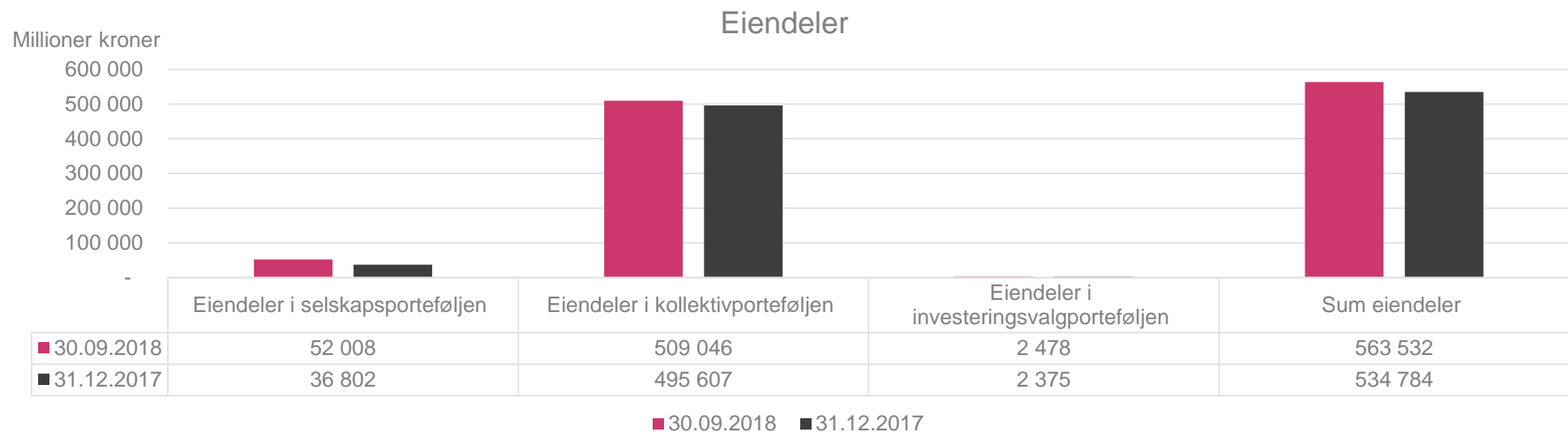


KLP - resultatfordeling

Millioner kroner	Resultat til kunder	Resultat til selskap	30.09.2018	31.12.2017
Avkastningsresultat	5 956	129	6 086	6 769
Risikoresultat	289	289	578	897
Rentegarantipremie		565	565	711
Administrasjonsresultat		115	115	141
Netto inntekter selskapsporteføljen		778	778	887
Skattekostnad		-438	-438	-496
Andre Resultatelementer		0	0	-322
Resultat	6 245	1 438	7 683	8 588



KLP Liv - balanse



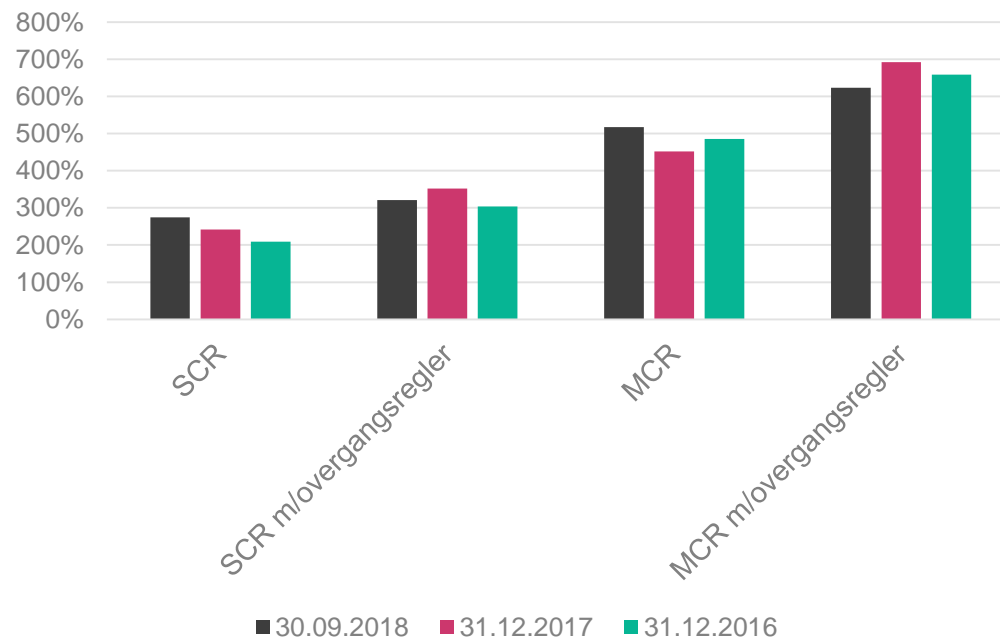
KLP Liv - kapitaldekning

- Kapitaldekning etter tredje kvartal: 274* prosent
- Minstekapitaldekning tredje kvartal: 517* prosent

**Uten bruk av midlertidig fradrag i forsikringstekniske avsetninger*

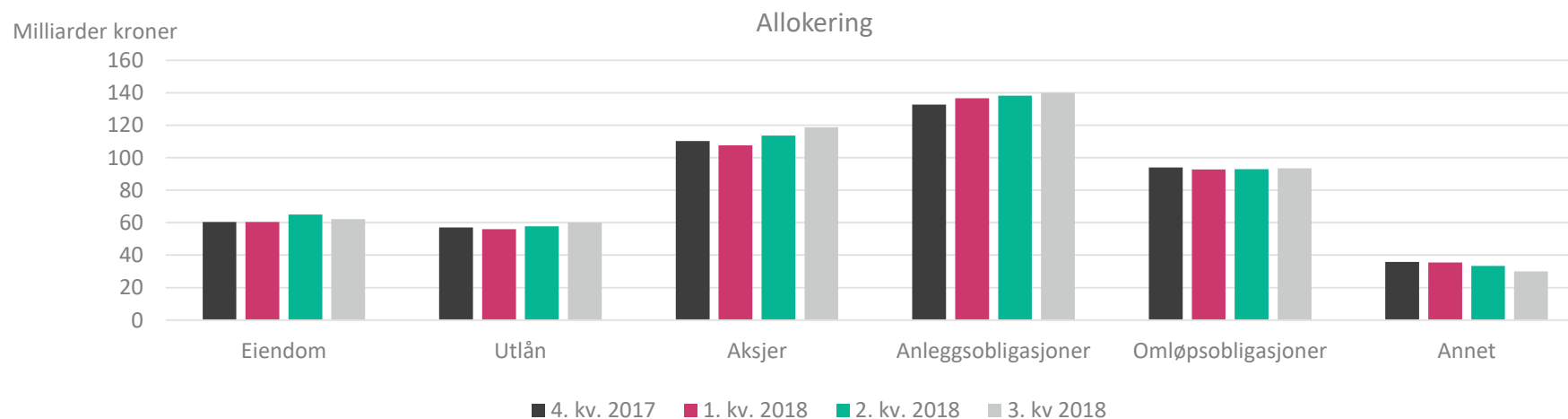
	30.09.2018	30.06.2018	31.03.2018	31.12.2017
Kapitaldekning (SCR)	274 %	253 %	255 %	242 %
Kapitaldekning (SCR) med overgangsregler	321 %	321 %	319 %	352 %
Minstekapitaldekning (MCR)	517 %	472 %	476 %	452 %
Minstekapitaldekning (MCR) med overgangsregler	623 %	623 %	618 %	692 %

Kapitaldekning

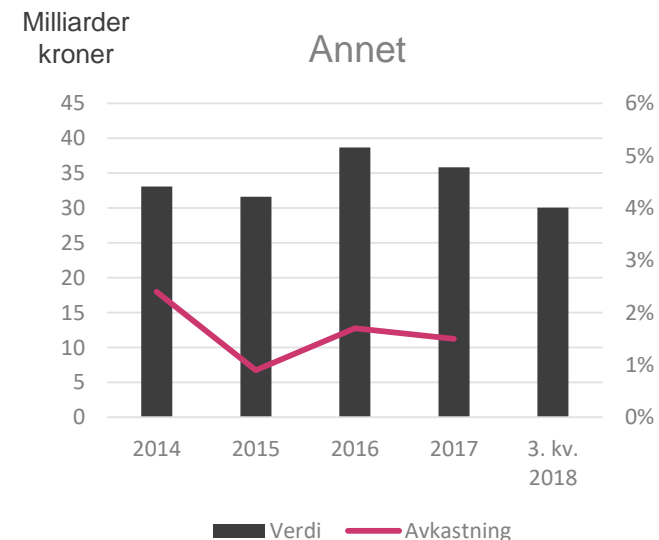
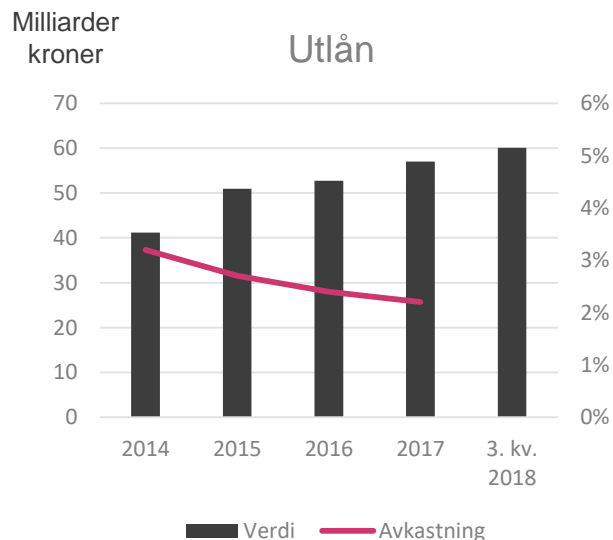
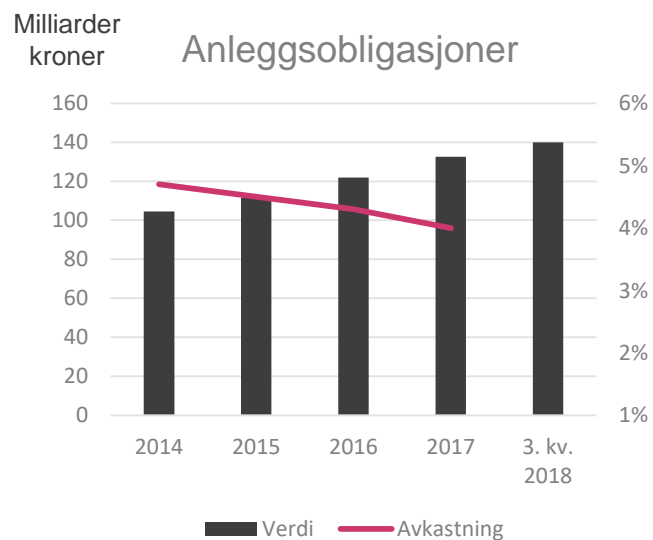
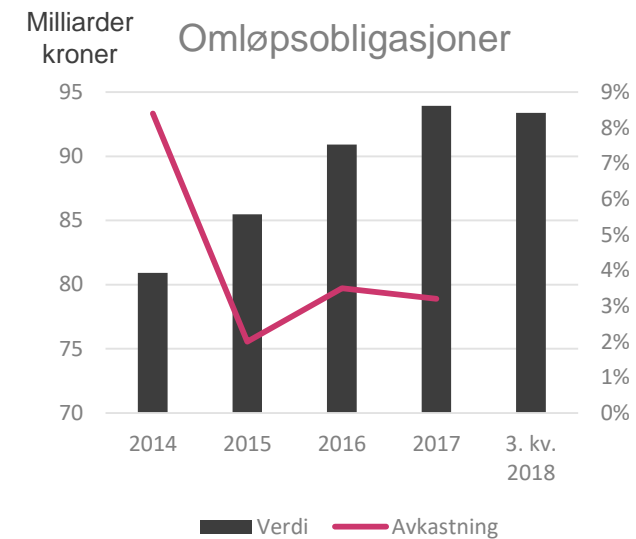
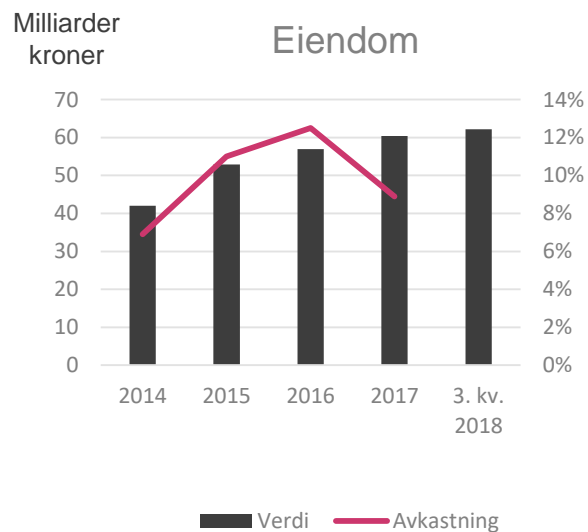
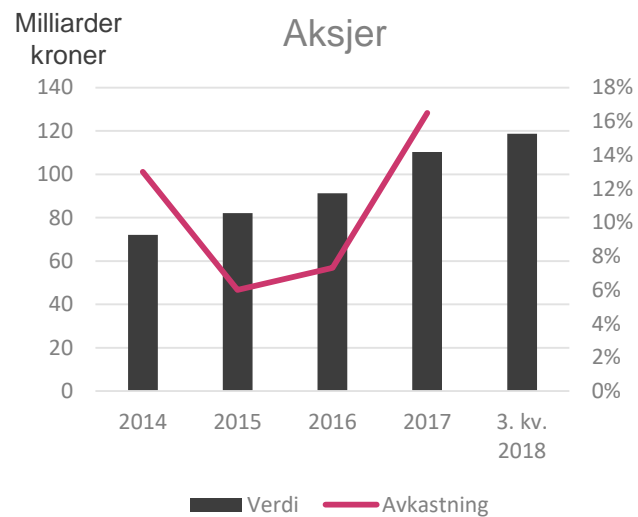


KLP Liv – allokering og avkastning

	Andel	Avkastning	Andel	Avkastning
	30.09.2018	30.09.2018	31.12.2017	31.12.2017
Aksjer og alternative investeringer	23,5 %	5,7 %	22,5 %	16,5 %
Omløpsobligasjoner	18,5 %	-1,1 %	19,2 %	3,2 %
Obligasjoner som holdes til forfall	27,7 %	2,8 %	27,1 %	4,0 %
Utlån	11,9 %	1,7 %	11,6 %	2,2 %
Eiendom	12,3 %	5,6 %	12,3 %	8,9 %
Andre finansielle eiendeler	6,0 %	0,9 %	7,3 %	1,5 %



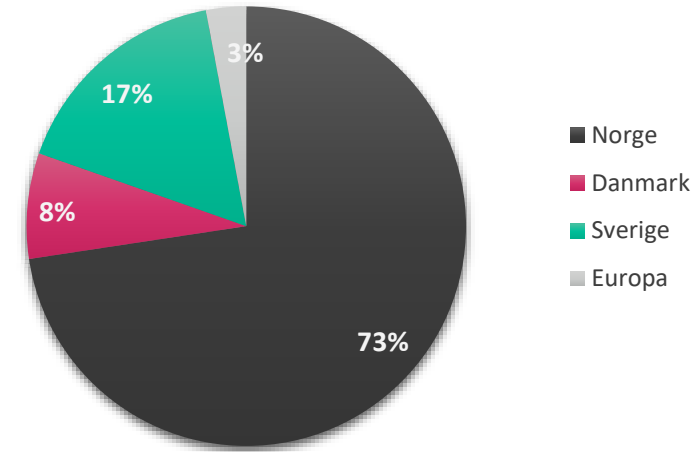
KLP Liv - aktivaklasser



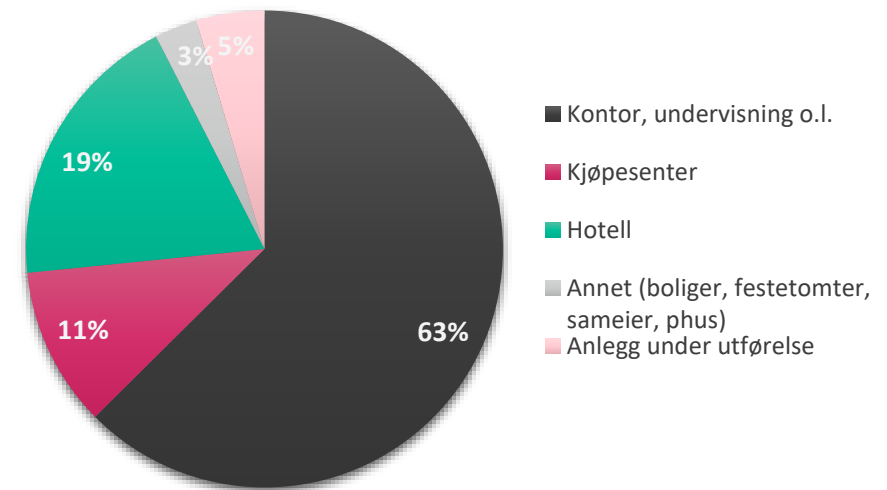
KLP Liv - eiendom

- Oppskrivning av eiendom i Q3 på 100 millioner (0,2 %)
- Nyinvesteringer/salg i 2018:
 - Salg av enkelte mindre tomter
 - Salg av Bergerveien 12 i Asker
 - Kjøp av Barcode Basement i Oslo

Eiendomsverdi - fordeling per land



Eiendomsverdi - fordeling per eiendomskategori



KLP Liv - eiendom

Millioner kroner	30.09.2018	30.06.2018	31.03.2018	31.12.2017
Virkelig verdi totalportefølje*	63 798	62 788	61 910	62 155
Virkelig verdi kollektivporteføljen*	60 199	59 193	58 365	58 476

*Inkludert valutasikring og eks eiendomsfond

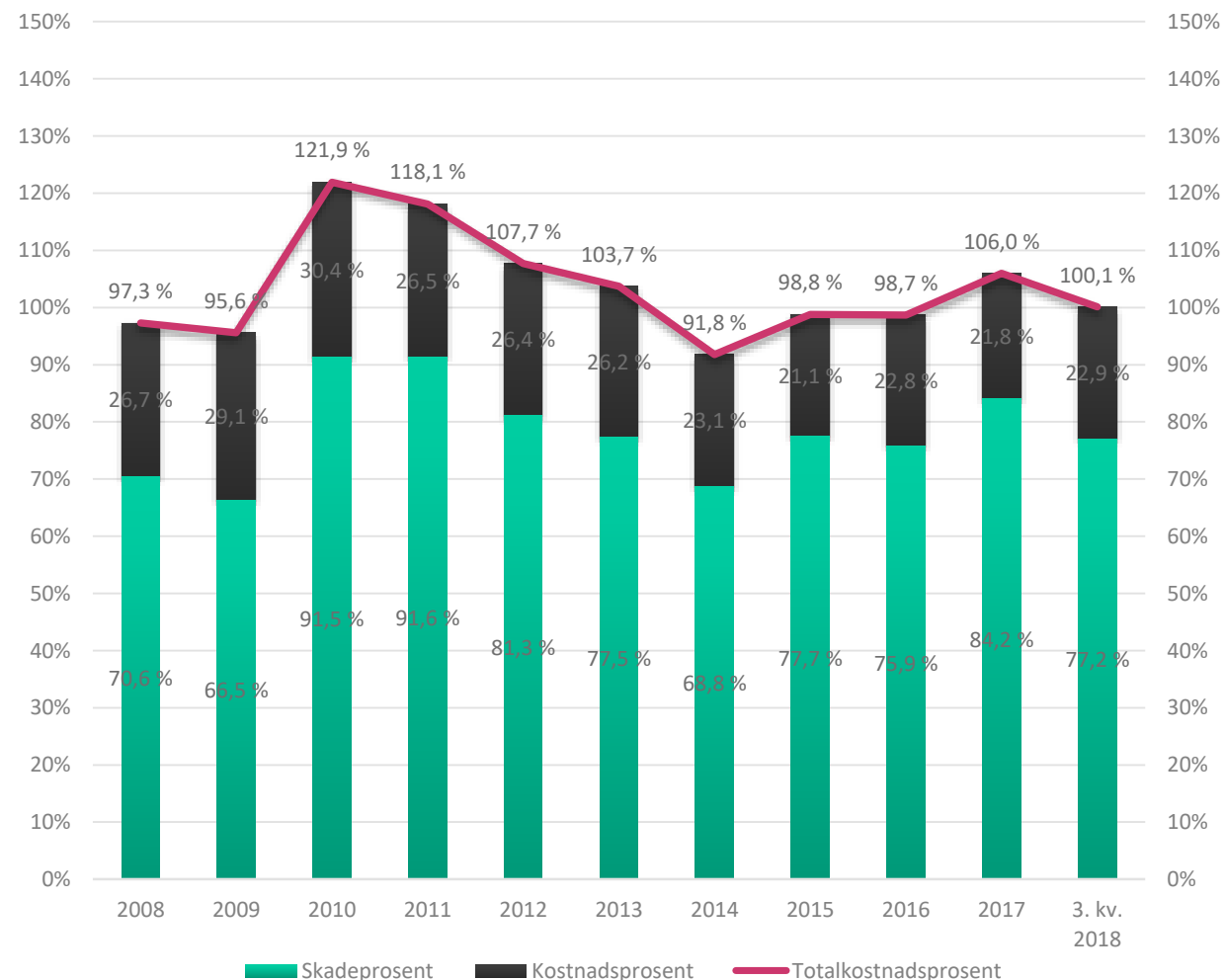
	3. kv. 2018	2. kv. 2018	1. kv. 2018	4. kv. 2017
Verdijustering i %	0,2 %	2,3 %	-0,1 %	2,5 %
Verdijustering i % kollektivporteføljen	0,2 %	2,3 %	-0,1 %	2,5 %
Avkastning kollektivporteføljen**	1,3 %	3,3 %	1,0 %	3,6 %

**Inkludert valutasikring og eiendomsfond

KLP Skadeforsikring

- Overskudd på 106 millioner kroner
- 3 store skader på henholdsvis 24, 21 og 14 millioner kroner
- Noen bransjer har utilfredsstillende høy skadeprosent
 - Motor, Offentlig
 - Eiendom, Offentlig
 - Gruppeliv
- Avviklingsgevinster på 126 millioner kroner, tilsvarende 6,7 prosent av reservene ved inngangen av året
- Finansinntekter på 105 millioner kroner (2,4 prosent)
- Solvenskapitaldekning på 251 prosent

Totalkostnadsprosent KLP Skade



KLP Skadeforsikring

Resultatposter, millioner kroner	3. kvartal 2018	2. kvartal 2018	1. kvartal 2018	4. kvartal 2017
Premieinntekter	321,4	314,2	306,7	332,1
Erstatninger	-242,1	-248,4	-236,7	-314,3
Forsikringsrelaterede kostnader	-60,2	-80,4	-75,3	-84,5
Andre forsikringsrelaterede poster	0,4	0,2	0,8	0,8
Resultat av teknisk regnskap	19,5	-14,4	-4,5	-66,1
Resultat fra investeringer	49,6	63,2	-8,1	77,5
Andre inntekter	0,1	0,1	0,1	0,1
Resultat før avsetning til egenkapitalfond og skatt	69,2	49,0	-12,5	11,5
Beregnet skattekostnad	-16,2	-9,7	8,5	11,3
Andre resultatkomponenter	0	0	0	4,1
Avsetning til egenkapitalfond	-4,3	-10,0	-21,4	26,0
Resultat etter avsetning til egenkapitalfond	48,7	29,2	-25,4	52,9

KLP Skadeforsikring

Resultatposter, millioner kroner	3. kvartal 2018	2. kvartal 2018	1. kvartal 2018	4. kvartal 2017
Premieinntekter for egen regning	321	314	307	332
Erstatningskostnader for egen regning	-242	-248	-237	-314
Forsikringsrelaterte driftskostnader for egen regning	-60	-80	-75	-85
Netto inntekter fra investeringer	50	63	-8	78
Resultat før skatt og endring i egenkapitalfond	69	49	-13	12

Balanseposter, millioner kroner	30.09.2018	30.06.2018	31.03.2018	31.12.2017
Finansielle eiendeler	4 401	4 425	4 448	4 143
Sum eiendeler	4 694	4 822	4 869	4 594
Egenkapital	1 861	1 807	1 768	1 772
Forsikringstekniske avsetninger for egen regning	2 398	2 505	2 551	2 246

KLP Bedriftspensjon

Millioner kroner	3. kvartal 2018	2. kvartal 2018	1. kvartal 2018	4. kvartal 2017
Avkastningsresultat	5,4	8,4	11,5	61,7
Risikoresultat	-5,4	-2,8	0,3	2,5
Administrasjonsresultat	-6,8	-10,6	-11,2	-10,8
Rentegarantipremie og fortjenesteelement	2,2	2,2	1,7	1,5
Netto inntekter selskapsporteføljen	2,3	2,5	0,1	2,6
Andre resultatelementer	0	0	0	0,6
Sum	-2,4	-0,2	2,4	58,1
Herav resultat til kunder	6,1	7,9	10,9	59,9
Resultat til eier	-8,5	-8,2	-8,5	-1,8

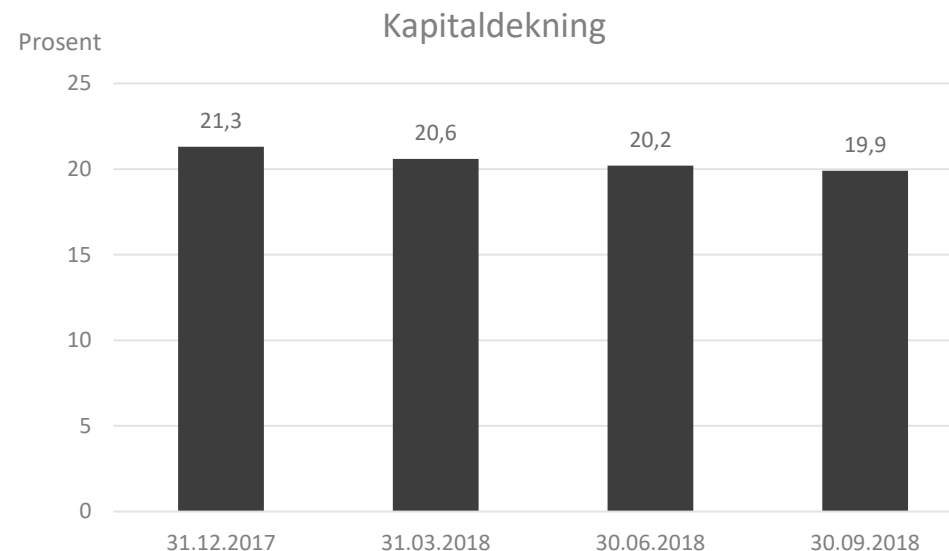
KLP Bedriftspensjon

	30.09.2018	30.06.2018	31.03.2018	31.12.2017
Kollektivportefølje				
Bokført	3,57 %	2,55 %	1,35 %	8,29 %
Verdijustert	2,38 %	1,41 %	0,36 %	5,61 %
Investeringsvalg/Innskuddspensjon	4,47 %	1,13 %	-2,55 %	11,86 %
Selskapsportefølje	0,96 %	0,50 %	0,03 %	2,32 %
	30.09.2018	30.06.2018	31.03.2018	31.12.2017
Kapitaldekning (SCR)	133 %	128 %	126 %	111 %
Kapitaldekning (SCR) med overgangsregler	295 %	290 %	297 %	299 %
Minstekapitaldekning (MCR)	295 %	285 %	292 %	276 %
Minstekapitaldekning (MCR) med overgangsregler	659 %	669 %	714 %	805 %
Millioner kroner	30.09.2018	30.06.2018	31.03.2018	31.12.2017
Kursreguleringsfond	12,5	12,9	14,8	31,0
Tilleggsavsetninger	104,8	105,0	106,3	106,3
Soliditetskapital	640,9	665,8	674,4	721,3

KLP banken konsern – hovedtall konsernet

- Personmarked: 60 700 kunder, netto nesten 4 900 nye kunder hittil i år.
- Konsernets kapitaldekning er på 19,9 %, som er godt over myndighetskravet (ICAAP) på 17,6 %. I tillegg har man et internkrav om 0,5 % buffer over ICAAP

Millioner kroner	3. kv. 2018	2. kv. 2018	1. kv. 2018	4. kv. 2017
Netto renteinntekter	60,6	58,0	64,6	67,7
Netto gebyr- og provisjonsinntekter	4,0	4,6	3,8	3,2
Forvaltningshonorar	14,5	14,5	14,5	14,3
Driftskostnader	-46,3	-56,3	-58,1	-60,2
Verdiendringer/utbytte	-4,7	-1,6	-1,1	-3,6
Resultat før skatt	28,1	19,2	23,7	21,4
Forvaltningskapital	36 468	35 817	35 404	34 981



KLP bankvirksomhet – hovedtall per selskap

KLP Kommunekreditt, millioner kroner	3. kvartal 2018	2. kvartal 2018	1. kvartal 2018	4. kvartal 2017
Netto renteinntekter	17,6	14,4	18,8	20,8
Driftskostnader	-2,9	-3,9	-4,5	-4,4
Verdiendringer/utbytte	-1,1	-1,5	-4,1	-3,0
Resultat før skatt	13,6	9,0	10,2	13,4
Forvaltningskapital	17 880	17 820	17 966	18 339

KLP Banken, millioner kroner	3. kvartal 2018	2. kvartal 2018	1. kvartal 2018	4. kvartal 2017
Netto renteinntekter	29,5	31,0	32,6	32,7
Netto gebyr- og provisjonsinntekter	4,0	4,6	3,8	3,2
Forvaltningshonorar	14,5	14,5	14,5	14,3
Driftskostnader	-33,2	-41,4	-43,4	-45,6
Verdiendringer/utbytte	-1,7	-0,3	2,0	-0,6
Resultat før skatt	13,1	8,3	9,5	4,0
Forvaltningskapital	13 614	13 545	13 285	13 285

KLP Boligkreditt, millioner kroner	3. kvartal 2018	2. kvartal 2018	1. kvartal 2018	4. kvartal 2017
Netto renteinntekter	13,5	12,6	13,1	14,1
Driftskostnader	-10,2	-11,0	-10,1	-10,2
Verdiendringer/utbytte	-1,9	0,3	0,9	0,0
Resultat før skatt	1,4	2,0	4,0	3,9
Forvaltningskapital	7 340	7 721	5 488	5 188

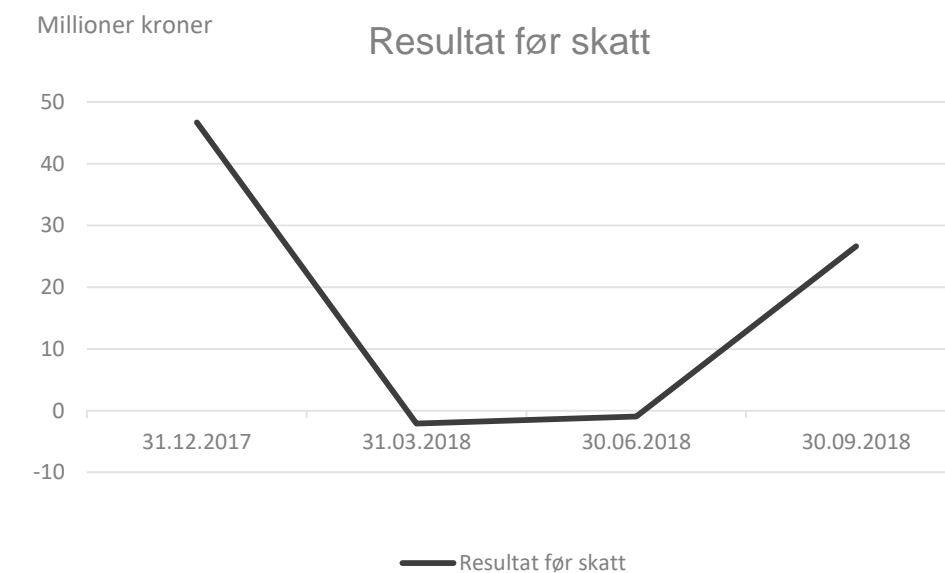
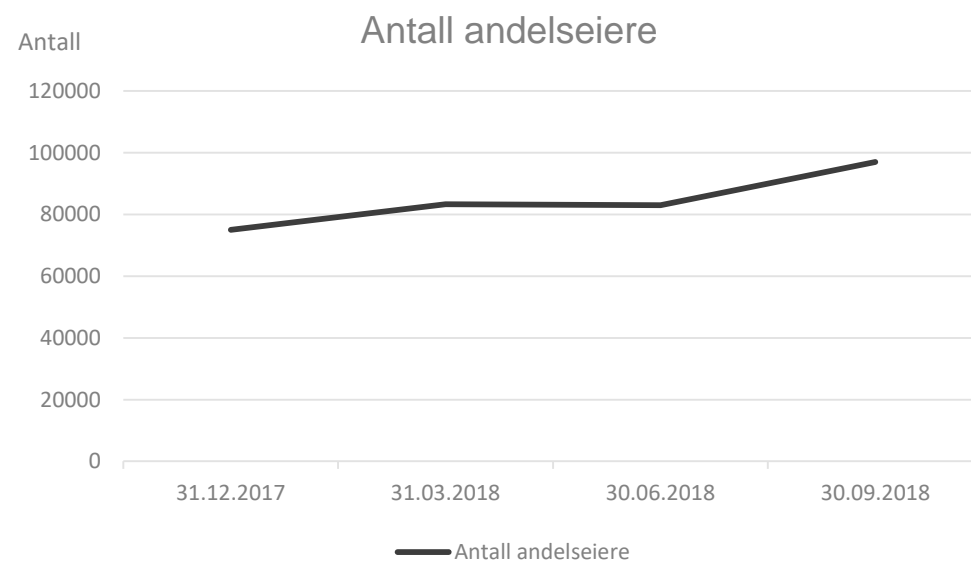
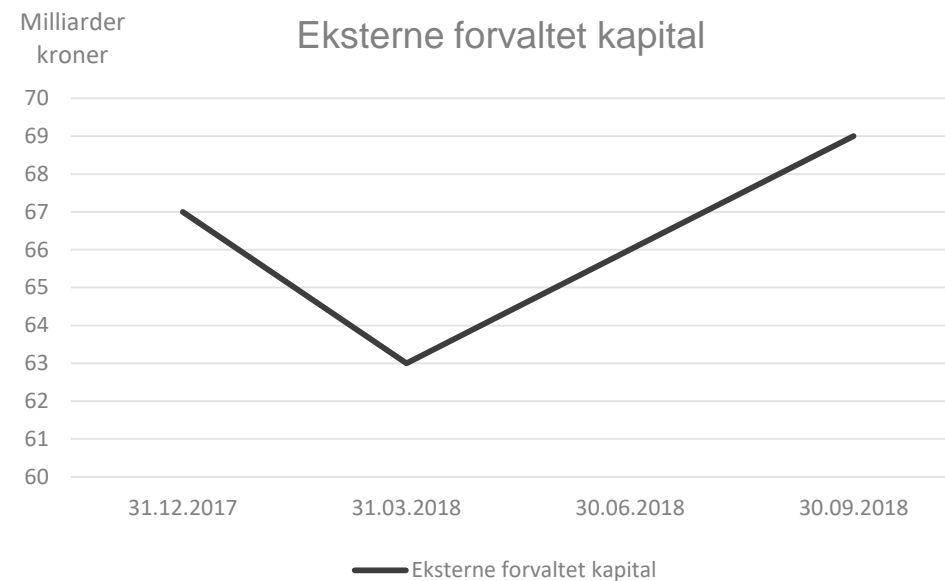
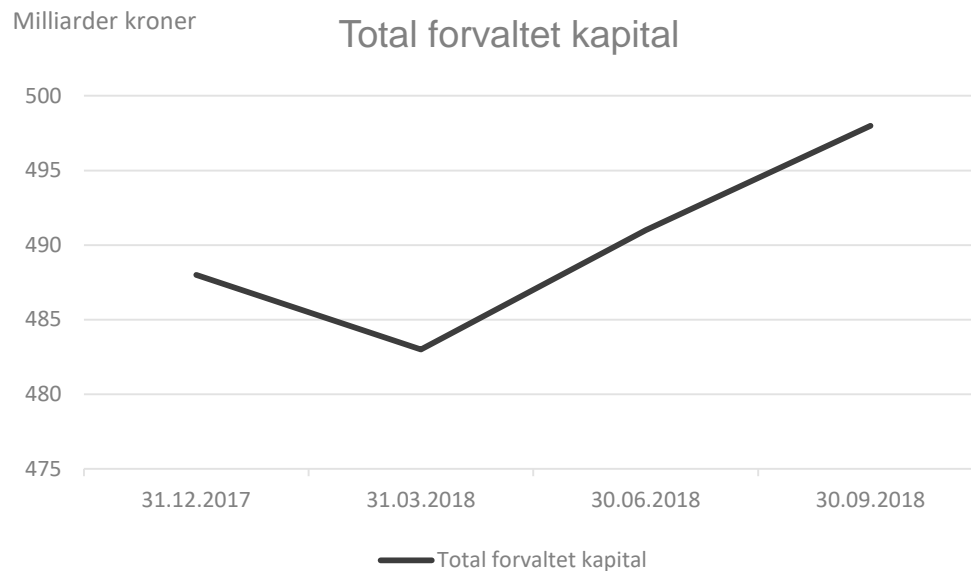
KLP – utlån og innskudd

Boliglån, milliarder kroner	30.09.2018	30.06.2018	31.03.2018	31.12.2017
KLP Banken AS	9,3	8,1	9,7	9,3
KLP Boligkreditt AS	6,8	7,6	5,4	5,1
KLP (forvaltningsavtale)	3,0	3,1	3,2	3,3
Sum	19,2	18,8	18,3	17,6

Offentlig lån, milliarder kroner	30.09.2018	30.06.2018	31.03.2018	31.12.2017
KLP Kommunekreditt AS	16,1	16,1	15,9	16,1
KLP (forvaltningsavtale)	49,4	47,2	45,4	45,9
KLP (valutalån)	7,6	7,4	7,5	7,8
Sum	73,1	70,8	68,9	69,8

Innskudd, milliarder kroner	30.09.2018	30.06.2018	31.03.2018	31.12.2017
KLP Banken AS	10,4	10,2	9,7	9,7
Sum	10,4	10,2	9,7	9,4

KLP Kapitalforvaltning



Kontaktpersoner i KLP

Stilling	Navn	Telefon	E-post
Konserndirektør Økonomi & Finans	Aage E. Schaanning	22 03 79 01/90 52 43 12	aes@klp.no
Finansdirektør	Oliver Siem	934 31 820	sie@klp.no