

Oslo, 2. november 2017

# Presentasjon av tredje kvartals regnskap 2017 KLP-konsernet



KLP

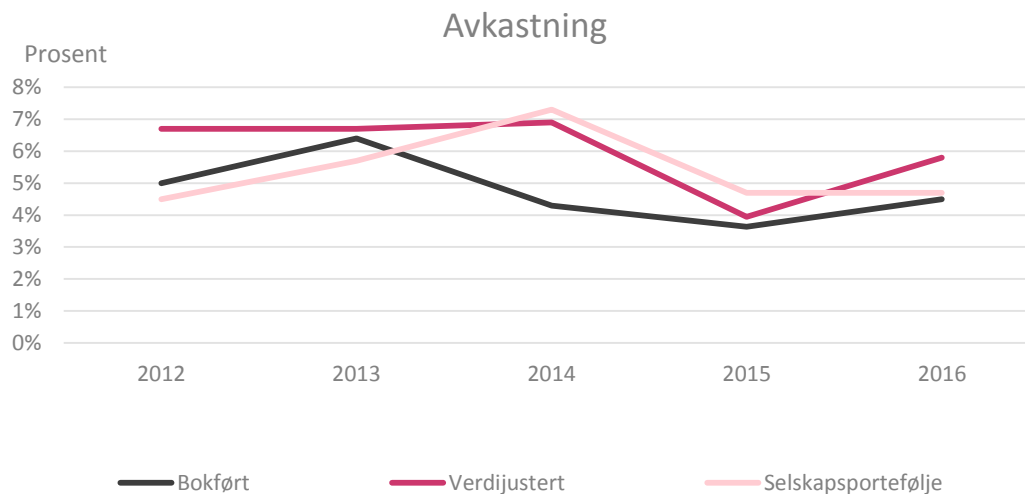
# Innhold

1. Hovedtrekk
2. KLP-konsernet
3. Liv og pensjon
4. Skadeforsikring
5. Bedriftspensjon
6. Bank og finansieringstjenester
7. Kapitalforvaltning
8. Oppsummering

## Hovedtrekk

- Konsernet forvaltningskapital 641 milliarder
- Livselskapets kollektivportefølje hittil i år:
  - Bokført avkastning var 3,1 prosent
  - Verdijustert avkastning var 4,6 prosent
- Selskapsporteføljen ga en avkastning på 3,0 prosent hittil i år
- Kapitaldekning Solvens II for KLP 223 prosent

|  | 3. kvartal 2017 | 2. kvartal 2017 | 1. kvartal 2017 | 4. kvartal 2016 |
|--|-----------------|-----------------|-----------------|-----------------|
| <b>Kollektivportefølje</b>   |                 |                 |                 |                 |
| <b>Bokført</b>   | 1,5 %           | 0,9 %           | 0,6 %           | 0,9 %           |
| <b>Verdijustert</b>  | 1,5 %           | 1,3 %           | 1,7 %           | 1,4 %           |
| <b>Verdijustert inkludert merverdier for investeringer bokført til amortisert kost</b> | 1,6 %           | 1,1 %           | 1,9 %           | 0,5 %           |
| <b>Investeringsvalgportefølje</b>  | 1,8 %           | 1,3 %           | 1,8 %           | 1,7 %           |
| <b>Selskapsportefølje</b>  | 0,8 %           | 1,3 %           | 0,9 %           | 0,7 %           |



## KLP konsern – resultat virksomhetsområder

| Millioner kroner                 | 3. kvartal 2017 | 2. kvartal 2017 | 1. kvartal 2017 | 4. kvartal 2016 |
|----------------------------------|-----------------|-----------------|-----------------|-----------------|
| Livsforsikring                   | 758             | 1068            | 689             | 294             |
| Skadeforsikring                  | 38              | 65              | 50              | 69              |
| Bank                             | 34              | 24              | 23              | 0,6             |
| Kapitalforvaltning               | 24              | 9               | 17              | 1               |
| Øvrig virksomhet                 | 0               | 0               | 0               | 0               |
| <b>Konsernresultat før skatt</b> | <b>854</b>      | <b>1167</b>     | <b>779</b>      | <b>364</b>      |

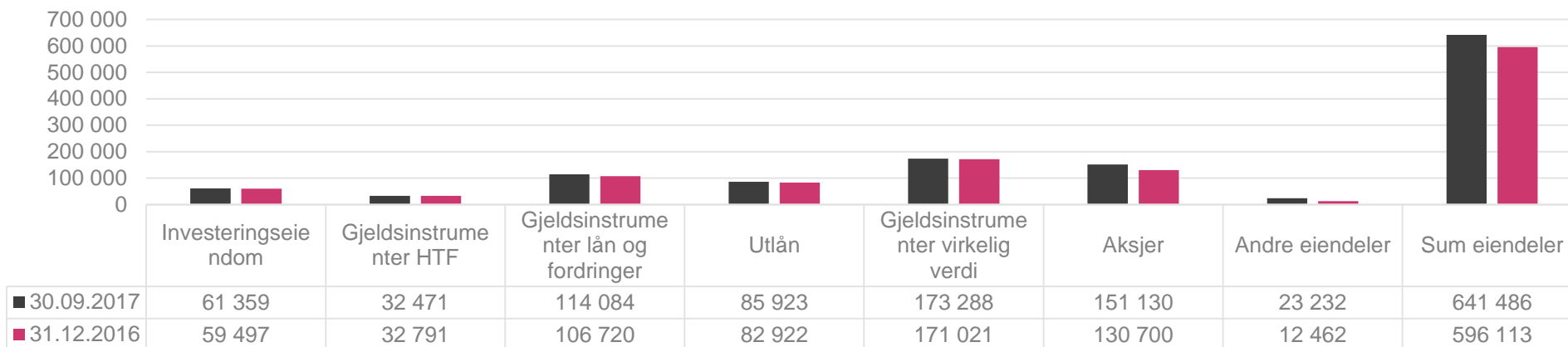
## KLP konsern – hovedtall fra resultatet

| Millioner kroner  | 30.09.2017    | 31.12.2016    |
|---|---------------|---------------|
| Premieinntekter for egen regning  | 25 623        | 38 497        |
| - herav overførte premiereserver fra annet selskap                                      | 655           | 3 434         |
| Netto inntekter fra investeringer   | 28 805        | 30 888        |
| Ikke-kontrollerende eierinteressenter's andel av avkastning på finansielle instrumenter | -5 788        | -3 061        |
| Erstatninger  | -13 977       | -17 370       |
| - herav avgitt premiereserve ved fraflytting  | -301          | -158          |
| Forsikringsmessige avsetninger  | -17 335       | -27 973       |
| Rentekostnader og verdiendringer ansvarlig lån og fondsobligasjoner                     | -273          | 382           |
| Driftskostnader   | -1 140        | -1 756        |
| Andre inntekter og kostnader  | 35            | -12           |
| <b>Driftsresultat</b>   | <b>15 950</b> | <b>19 594</b> |
| Til/fra kursreguleringsfond i livsforsikring  | -7 751        | -6 876        |
| Til/fra tilleggsavsetninger i livsforsikring  | 13            | -4 026        |
| Midler tilført kunder i livsforsikring  | -5 413        | -6 244        |
| <b>Konsernresultat før skatt</b>  | <b>2 799</b>  | <b>2 449</b>  |
| Skattekostnad   | -1 492        | 359           |
| Andre resultatelementer   | -20           | 47            |
| <b>Konsernresultat</b>  | <b>1 288</b>  | <b>2 855</b>  |

# KLP konsern - balanse

## Eiendeler

Millioner kroner



■ 30.09.2017 ■ 31.12.2016

## Egenkapital og forpliktelser

Millioner kroner

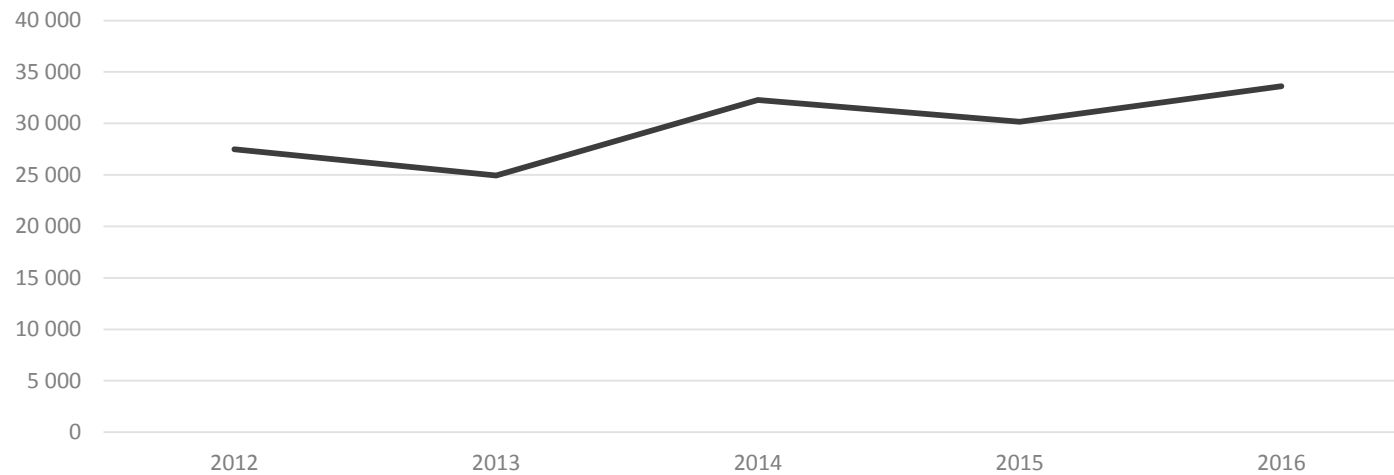


■ 30.09.2017 ■ 31.12.2016

# KLP Liv

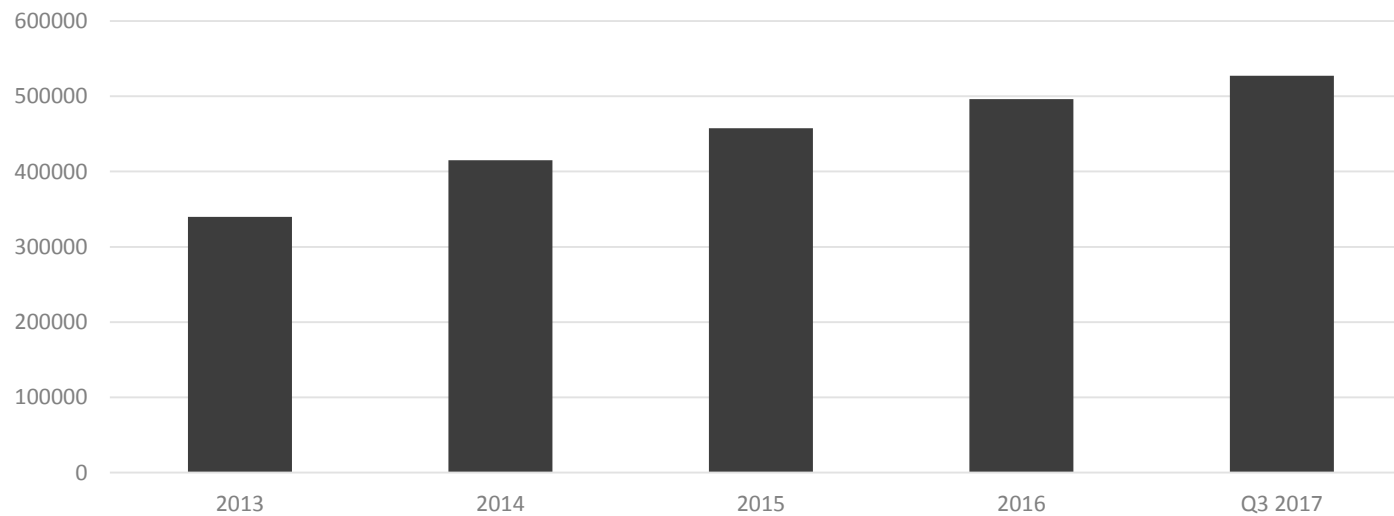
## Premieinntekter

Millioner kroner



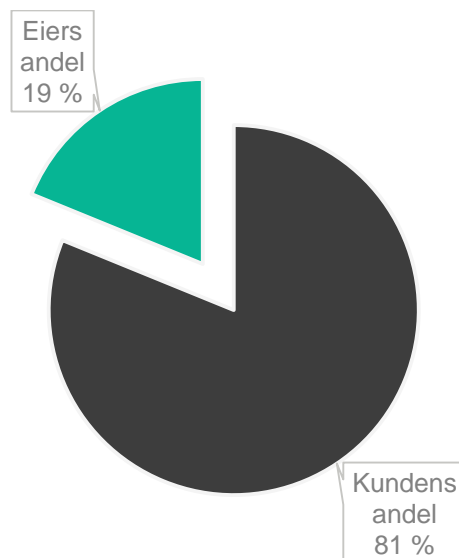
Millioner kroner

## Forvaltningskapital



# KLP - resultatfordeling

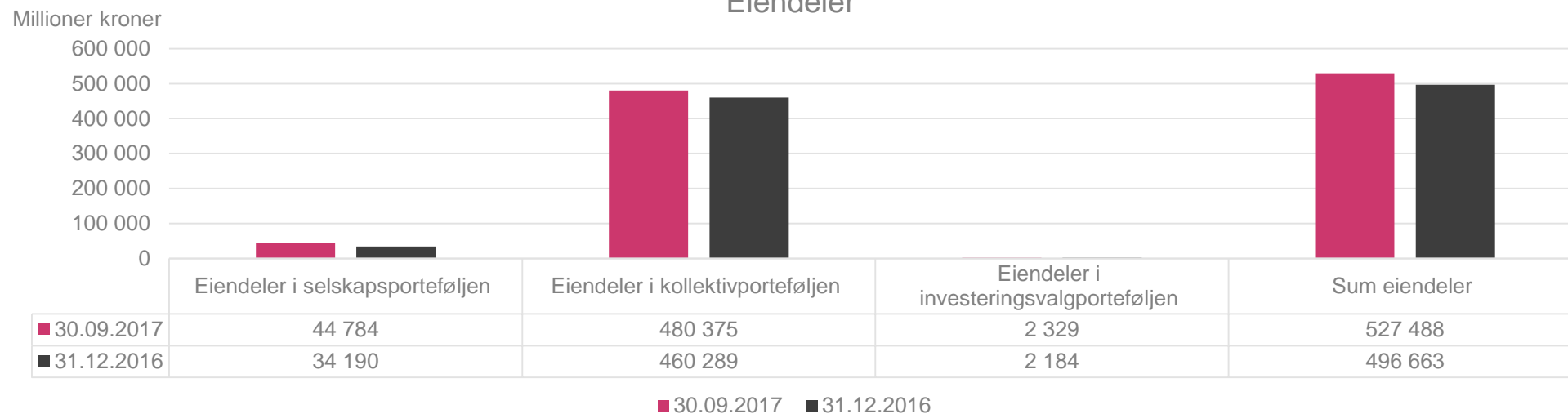
| Millioner kroner                    | Resultat til kunder | Resultat til selskap | 30.09.2017   | 31.12.2016    |
|-------------------------------------|---------------------|----------------------|--------------|---------------|
| Avkastningsresultat                 | 5 368               | 119                  | 5 487        | 8 094         |
| Risikoresultat                      | 213                 | 213                  | 426          | 784           |
| Rentegarantipremie                  |                     | 529                  | 529          | 690           |
| Administrasjonsresultat             |                     | 143                  | 143          | -50           |
| Netto inntekter selskapsporteføljen |                     | 692                  | 692          | 945           |
| Skattekostnad                       |                     | -323                 | -323         | 773           |
| Andre resultatelementer             |                     | -79                  | -79          | -24           |
| <b>Resultat</b>                     | <b>5 581</b>        | <b>1 295</b>         | <b>6 875</b> | <b>11 213</b> |



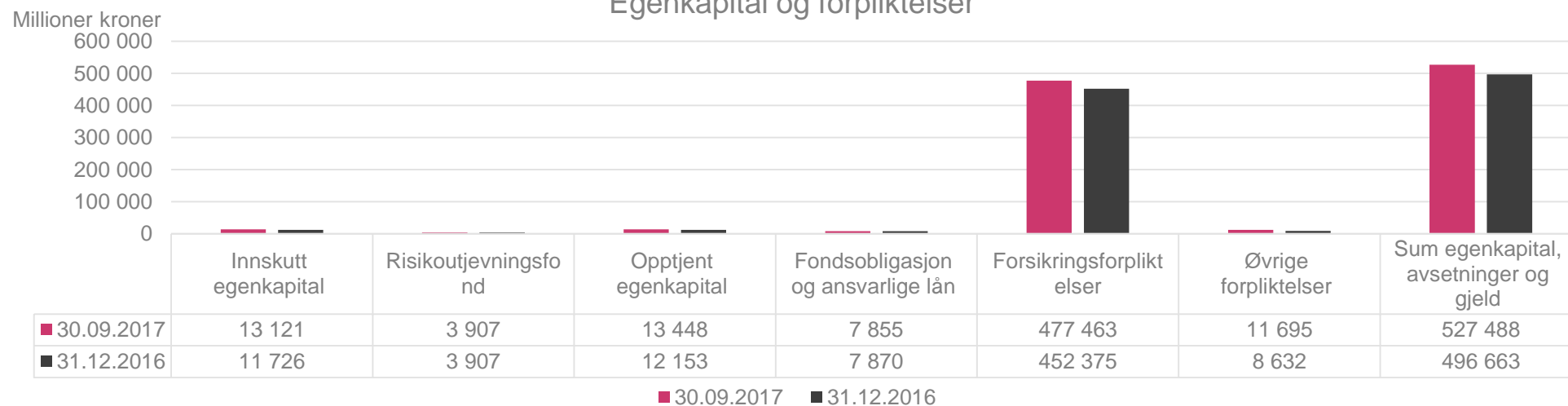


# KLP Liv - balanse

## Eiendeler



## Egenkapital og forpliktelser



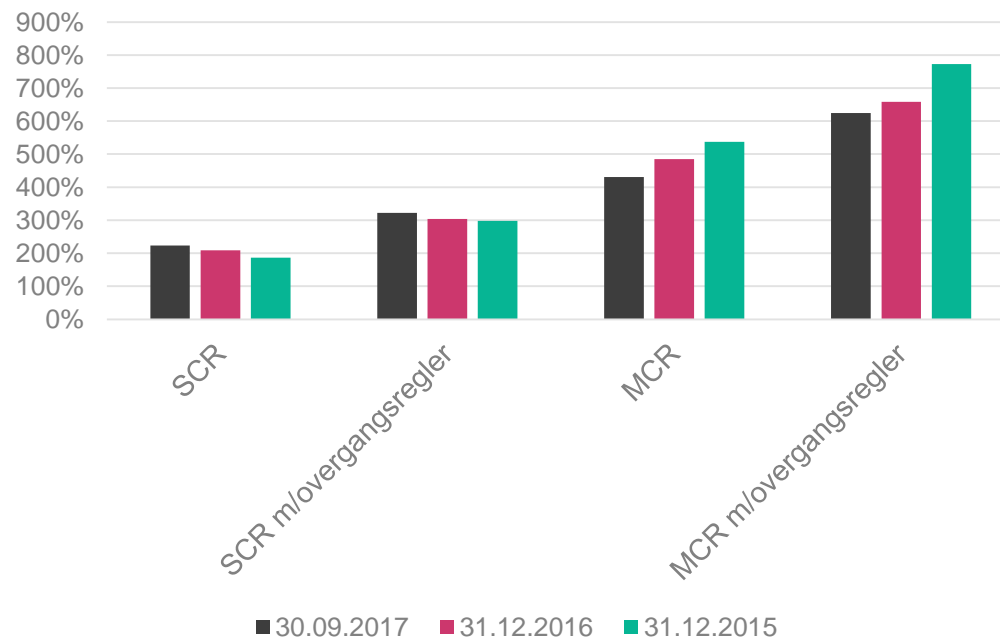
# KLP Liv - kapitaldekning

- Kapitaldekning Q3: 223\* prosent
- Minstekapitaldekning Q3: 431\* prosent

*\*Uten bruk av midlertidig fradrag i forsikringstekniske avsetninger*

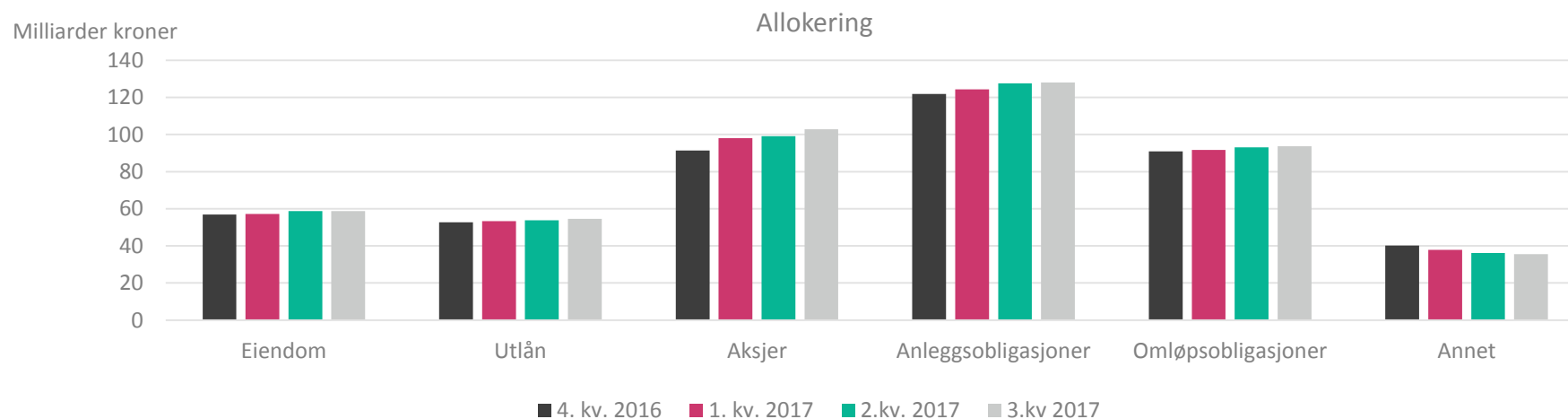
|  | 30.09.2017 | 30.06.2017 | 31.03.2017 | 31.12.2016 |
|--|------------|------------|------------|------------|
| Kapitaldekning (SCR)                           | 223 %      | 216 %      | 214 %      | 209 %      |
| Kapitaldekning (SCR) med overgangsregler       | 322 %      | 314 %      | 311 %      | 304 %      |
| Minstekapitaldekning (MCR)                     | 431 %      | 427 %      | 503 %      | 485 %      |
| Minstekapitaldekning (MCR) med overgangsregler | 624 %      | 603 %      | 655 %      | 658 %      |

Kapitaldekning

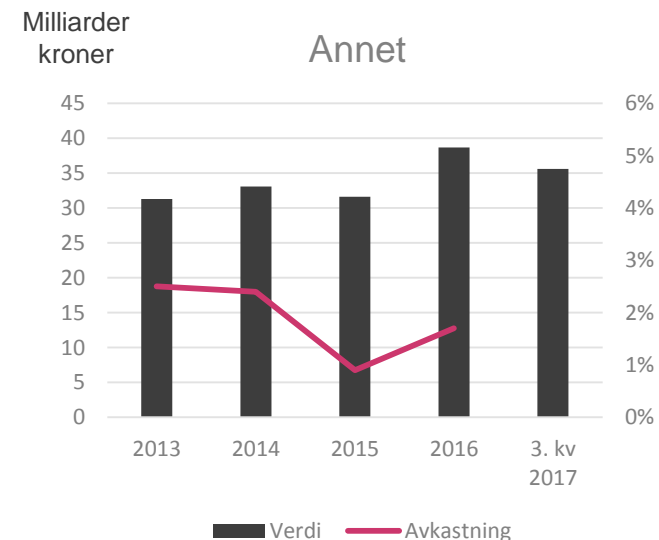
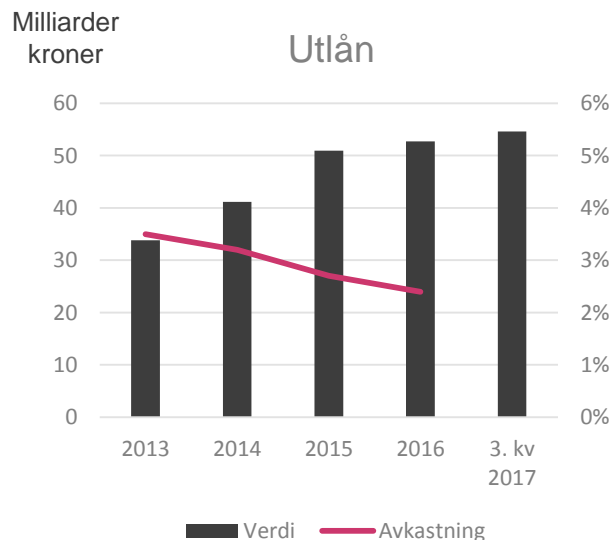
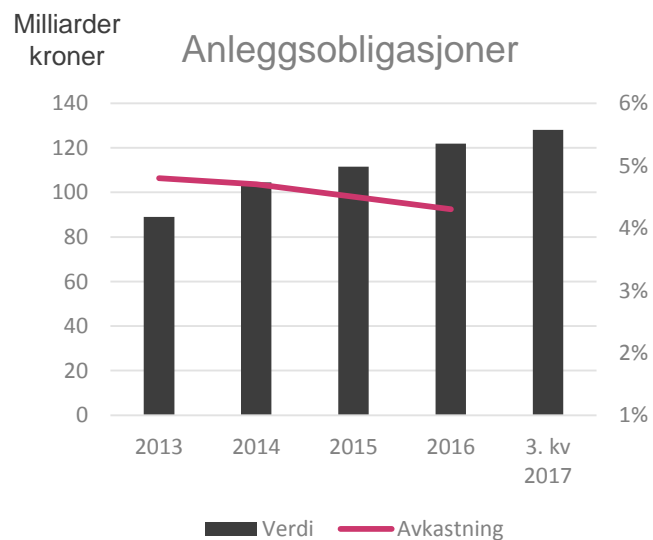
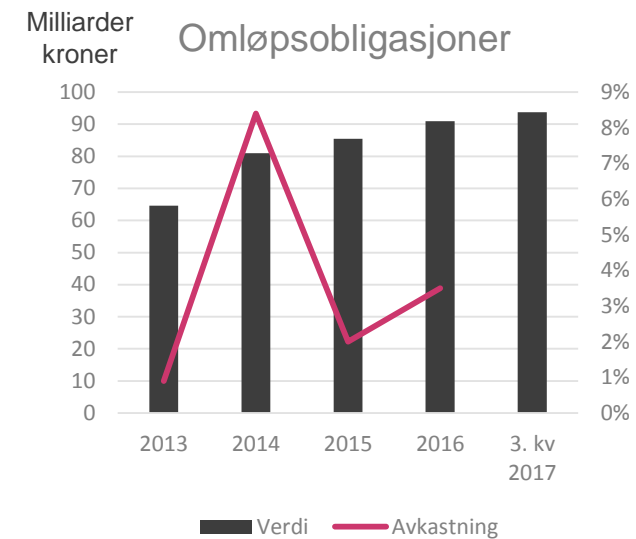
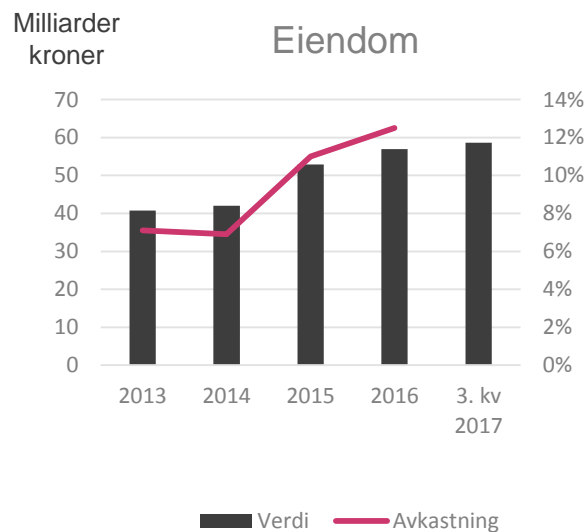
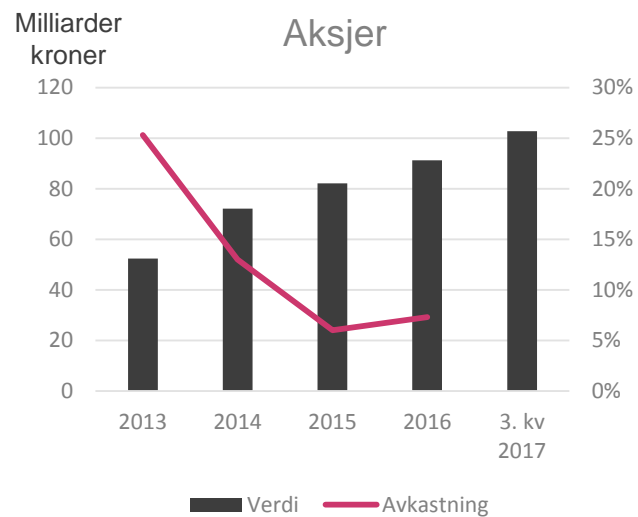


## KLP Liv – allokering og avkastning

|                                     | Andel      | Avkastning | Andel      | Avkastning |
|-------------------------------------|------------|------------|------------|------------|
|                                     | 30.09.2017 | 30.09.2017 | 31.12.2016 | 31.12.2016 |
| Aksjer og alternative investeringer | 21,7 %     | 11,1 %     | 20,1 %     | 7,3 %      |
| Omløpsobligasjoner                  | 19,8 %     | 2,6 %      | 20,0 %     | 3,5 %      |
| Obligasjoner som holdes til forfall | 27,0 %     | 3,0 %      | 26,8 %     | 4,3 %      |
| Utlån                               | 11,5 %     | 1,7 %      | 11,6 %     | 2,4 %      |
| Eiendom                             | 12,4 %     | 5,1 %      | 12,5 %     | 12,5 %     |
| Andre finansielle eiendeler         | 7,5 %      | 1,3 %      | 8,9 %      | 1,7 %      |



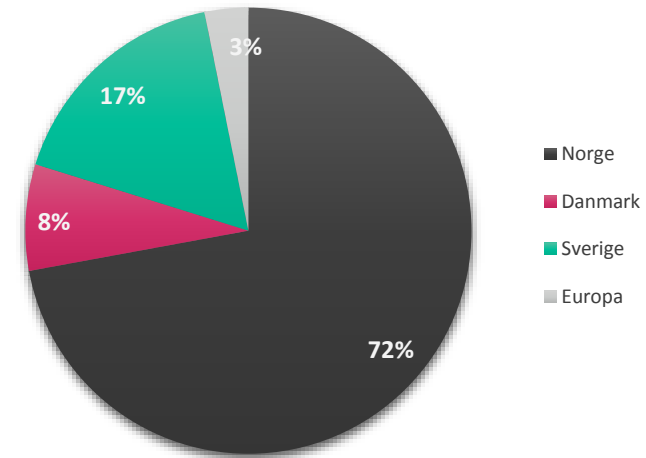
# KLP Liv - aktivaklasser



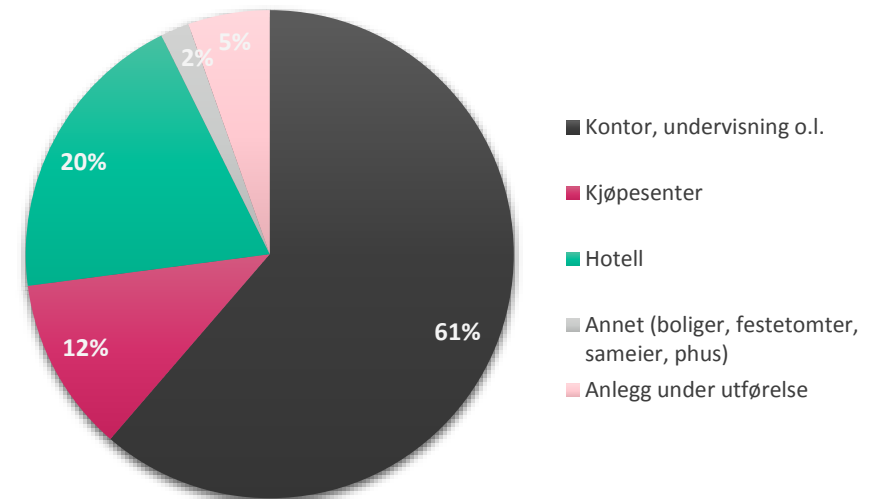
# KLP Liv - eiendom

- Oppskrivning eiendom i Q3 på 120 millioner (+ 0,2 %)
- Nyinvesteringer/salg i 2017:
  - Salg av Storgaten 1 i Sandefjord (del av Hvaltorvet kjøpesenter)
  - Salg av Fornebu Sentrum II-tomten

Eiendomsverdi - fordeling per land



Eiendomsverdi - fordeling per eiendomskategori



# KLP Liv - eiendom

| Millioner kroner                     | 30.09.2017 | 30.06.2017 | 31.03.2017 | 31.12.2016 |
|--------------------------------------|------------|------------|------------|------------|
| Virkelig verdi totalportefølje*      | 60 330     | 60 389     | 59 111     | 58 840     |
| Virkelig verdi kollektivporteføljen* | 56 720     | 56 786     | 55 580     | 55 307     |

\*Inkludert valutasikring og eks eiendomsfond

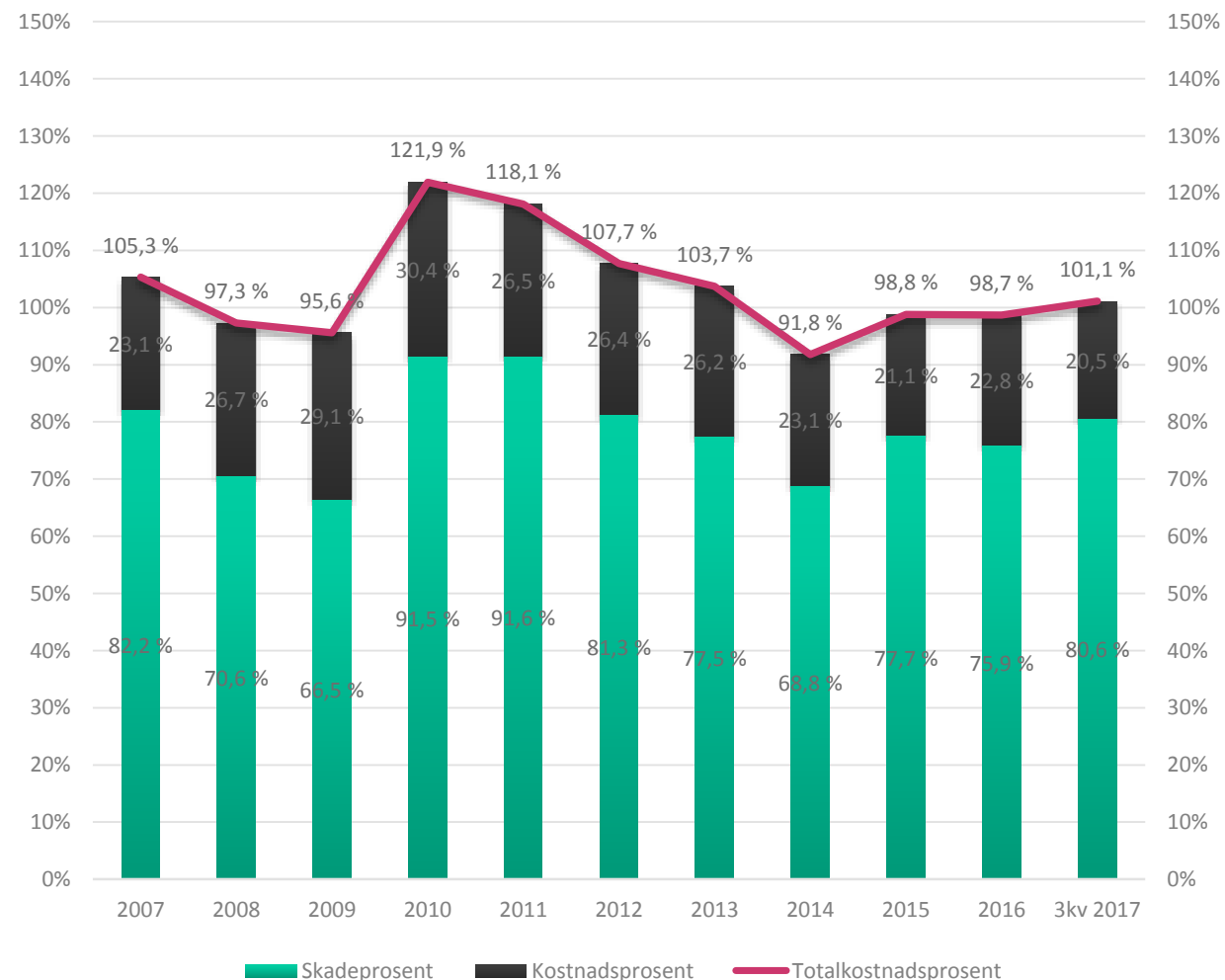
|   | 3. kv. 2017 | 2. kv. 2017 | 1. kv. 2017 | 4. kv. 2016 |
|---|-------------|-------------|-------------|-------------|
| Verdijustering i %                      | 0,2 %       | 1,4 %       | 0,0 %       | 3,2 %       |
| Verdijustering i % kollektivporteføljen | 0,2 %       | 1,3 %       | 0,0 %       | 3,3 %       |
| Avkastning kollektivporteføljen**       | 1,5 %       | 2,5 %       | 1,0 %       | 4,3 %       |

\*\*Inkludert valutasikring og eiendomsfond

# KLP Skadeforsikring

- Driftsresultat på 152,6 millioner kroner – vesentlig bedre enn budsjett
- Vekst i alle segmenter - brutto premiebestand økt med 116,8 millioner kroner (9,2 prosent) siden 31.12.16
- To større skader kvartalet med samlet skadeestimat på 46,1 millioner kroner
- Inntektsføring av tidligere års reserver på 51,2 millioner kroner
- Medlemsandel på 93,4 prosent av årets personmarkedssalg
- 3,8 prosent finansavkastning så langt i år
- Solvenskapitaldekning på 257 prosent

## Totalkostnadsprosent KLP Skade



# KLP Skadeforsikring

| Resultatposter, millioner kroner                           | 3. kvartal 2017 | 2. kvartal 2017 | 1. kvartal 2017 | 4. kvartal 2016 |
|--|-----------------|-----------------|-----------------|-----------------|
| Premieinntekter  | 330,8           | 319,4           | 304,5           | 298,3           |
| Erstatninger   | -288,7          | -233,3          | -247,0          | -186,0          |
| Forsikringsrelaterede kostnader                            | -58,8           | -70,3           | -66,4           | -83,9           |
| Andre forsikringsrelaterede poster                         | 0,6             | 0,5             | 0,5             | -9,2            |
| <b>Resultat av teknisk regnskap</b>                        | <b>-16,2</b>    | <b>16,4</b>     | <b>-8,4</b>     | <b>19,2</b>     |
| Resultat fra investeringer                                 | 53,9            | 48,8            | 57,9            | 50,5            |
| Andre inntekter  | 0,1             | 0,1             | 0,1             | 0,1             |
| <b>Resultat før avsetning til egenkapitalfond og skatt</b> | <b>37,7</b>     | <b>65,3</b>     | <b>49,6</b>     | <b>69,8</b>     |
| Beregnet skattekostnad                                     | -7,8            | -13,9           | -9,0            | -6,2            |
| Andre resultatkomponenter                                  | -7,6            | 0               | 0               | 5,1             |
| Avsetning til egenkapitalfond                              | -6,7            | -14,5           | -13,7           | -0,7            |
| <b>Resultat etter avsetning til egenkapitalfond</b>        | <b>15,7</b>     | <b>38,1</b>     | <b>26,9</b>     | <b>68,0</b>     |



# KLP Skadeforsikring

| Resultatposter, millioner kroner                        | 3. kvartal 2017 | 2. kvartal 2017 | 1. kvartal 2017 | 4. kvartal 2016 |
|---|-----------------|-----------------|-----------------|-----------------|
| Premieinntekter for egen regning                        | 331             | 319             | 305             | 298             |
| Erstatningskostnader for egen regning                   | -289            | -233            | -247            | -186            |
| Forsikringsrelaterte driftskostnader for egen regning   | -59             | -70             | -66             | -84             |
| Netto inntekter fra investeringer                       | 54              | 49              | 58              | 51              |
| <b>Resultat før skatt og endring i egenkapitalfond</b>  | <b>38</b>       | <b>65</b>       | <b>50</b>       | <b>70</b>       |
|   |                 |                 |                 |                 |
| Balanseposter, millioner kroner                         | 30.09.2017      | 30.06.2017      | 31.03.2017      | 31.12.2016      |
| Finansielle eiendeler                                   | 4 275           | 4 341           | 4 302           | 4 111           |
| Sum eiendeler   | 4 651           | 4 773           | 4 731           | 4 489           |
| Egenkapital   | 1 829           | 1 806           | 1 752           | 1 712           |
| <b>Forsikringstekniske avsetninger for egen regning</b> | <b>2 334</b>    | <b>2 431</b>    | <b>2 481</b>    | <b>2 125</b>    |

# KLP Bedriftspensjon

| Millioner kroner                         | 3. kvartal 2017 | 2. kvartal 2017 | 1. kvartal 2017 | 4. kvartal 2016 |
|--|-----------------|-----------------|-----------------|-----------------|
| Avkastningsresultat                      | 11,6            | 7,1             | -2,6            | 17,8            |
| Risikoresultat                           | -0,7            | 1,7             | -4,1            | 2,2             |
| Administrasjonsresultat                  | -8,0            | -11,0           | -9,1            | -13,9           |
| Rentegarantipremie og fortjenesteelement | 1,4             | 1,2             | 1,6             | 1,8             |
| Netto inntekter selskapsporteføljen      | 2,9             | 1,6             | 2,1             | 0,2             |
| Andre resultatelementer                  | -1,3            | 0               | 0               | 0,9             |
| <b>Sum</b>                               | <b>5,9</b>      | <b>0,6</b>      | <b>-12,1</b>    | <b>9</b>        |
| Herav resultat til kunder                | 11,9            | 5,9             | 0               | 23              |
| Resultat til eier                        | -6,0            | -5,3            | -12,1           | -17             |
| Reservestyrking fra EK                   | 0               | 0               |                 | 3               |

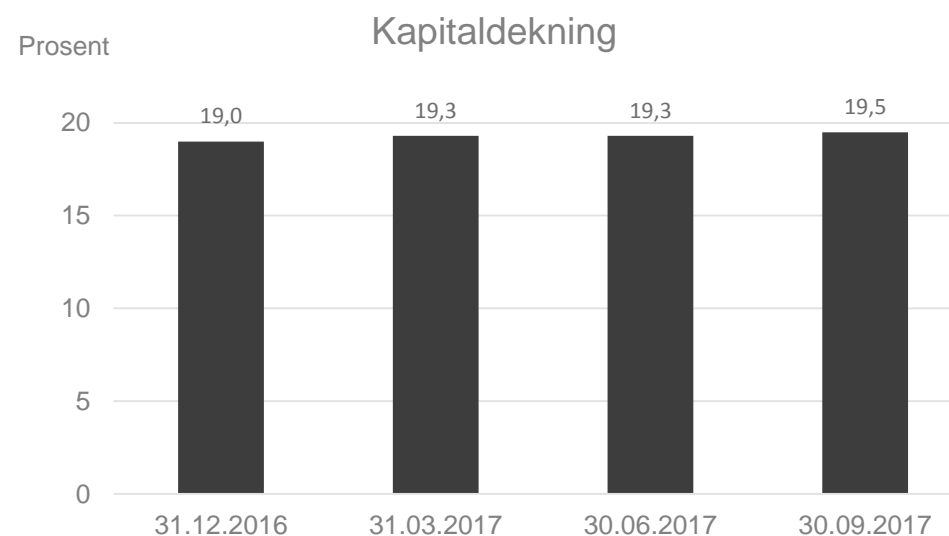
# KLP Bedriftspensjon

|  | 30.09.2017   | 30.06.2017   | 31.03.2017   | 31.12.2016   |
|--|--------------|--------------|--------------|--------------|
| <b>Kollektivportefølje</b>                     |              |              |              |              |
| Bokført  | 3,3 %        | 1,8 %        | 0,6 %        | 5,3 %        |
| Verdijustert                                   | 3,7 %        | 2,4 %        | 1,2 %        | 5,7 %        |
| <b>Investeringsvalg/Innskuddspensjon</b>       | 8,3 %        | 4,4 %        | 2,6 %        | 7,0 %        |
| <b>Selskapsportefølje</b>                      | 1,8 %        | 1,3 %        | 0,7 %        | 2,4 %        |
|  |              |              |              |              |
|  | 30.09.2017   | 30.06.2017   | 31.03.2017   | 31.12.2016   |
| Kapitaldekning (SCR)                           | 147 %        | 185 %        | 33 %         | 22 %         |
| Kapitaldekning (SCR) med overgangsregler       | 317 %        | 377 %        | 223 %        | 253 %        |
| Minstekapitaldekning (MCR)                     | 344 %        | 415 %        | 47 %         | 19 %         |
| Minstekapitaldekning (MCR) med overgangsregler | 827 %        | 923 %        | 559 %        | 657 %        |
|  |              |              |              |              |
| Millioner kroner                               | 30.09.2017   | 30.06.2017   | 31.03.2017   | 31.12.2016   |
| Kursreguleringsfond                            | 75,7         | 78,1         | 77,0         | 66,8         |
| Tilleggsavsetninger                            | 46,5         | 46,5         | 47,5         | 47,6         |
| <b>Soliditetskapital</b>                       | <b>708,7</b> | <b>718,1</b> | <b>483,3</b> | <b>479,4</b> |

## KLP banken konsern – hovedtall konsernet

- Personmarked: 52 500 kunder, netto over 5 700 nye kunder hittil i år.
- Konsernets kapitaldekning er på 19,5 %, som er godt over myndighetskravet (ICAAP) på 17,1 %. Dette kravet økes til 17,6 % ved årsslutt. I tillegg har man et internkrav om 0,5 % buffer over ICAAP

| Millioner kroner                    | 3. kv. 2017 | 2. kv. 2017 | 1. kv. 2017 | 4. kv. 2016 |
|-------------------------------------|-------------|-------------|-------------|-------------|
| Netto renteinntekter                | 65,4        | 57,2        | 51,4        | 45          |
| Netto gebyr- og provisjonsinntekter | 2,8         | 2,5         | 2,6         | 2,8         |
| Forvaltningshonorar                 | 14,3        | 14,3        | 14,3        | 14,3        |
| Driftskostnader                     | -45,4       | -49,1       | -48,6       | -54,1       |
| Verdiendringer/utbytte              | -3,3        | -0,1        | 3,7         | -7,4        |
| <b>Resultat før skatt</b>           | <b>33,8</b> | <b>24,7</b> | <b>23,2</b> | <b>0,6</b>  |
| Forvaltningskapital                 | 34 855      | 35 140      | 34 383      | 34 382      |



## KLP bankvirksomhet – hovedtall per selskap

| KLP Kommunekreditt, millioner kroner | 3. kvartal 2017 | 2. kvartal 2017 | 1. kvartal 2017 | 4. kvartal 2016 |
|--------------------------------------|-----------------|-----------------|-----------------|-----------------|
| Netto renteinntekter                 | 21,8            | 20,9            | 18,6            | 14,1            |
| Driftskostnader                      | -3,7            | -4,6            | -4,5            | -6,1            |
| Verdiendringer/utbytte               | -3,4            | -1,0            | 2,4             | -6,8            |
| <b>Resultat før skatt</b>            | <b>14,7</b>     | <b>15,3</b>     | <b>16,4</b>     | <b>1,2</b>      |
| Forvaltningskapital                  | 18 806          | 19 315          | 19 101          | 19 516          |

| KLP Banken, millioner kroner        | 3. kvartal 2017 | 2. kvartal 2017 | 1. kvartal 2017 | 4. kvartal 2016 |
|-------------------------------------|-----------------|-----------------|-----------------|-----------------|
| Netto renteinntekter                | 31,2            | 25,7            | 23,4            | 23,0            |
| Netto gebyr- og provisjonsinntekter | 2,8             | 2,5             | 2,6             | 2,8             |
| Forvaltningshonorar                 | 14,3            | 14,3            | 14,3            | 14,3            |
| Driftskostnader                     | -34,5           | -36,7           | -36,4           | -39,1           |
| Verdiendringer/utbytte              | 95,1            | 0,9             | 1,2             | -0,6            |
| <b>Resultat før skatt</b>           | <b>14,0</b>     | <b>6,7</b>      | <b>5,1</b>      | <b>0,4</b>      |
| Forvaltningskapital                 | 12 858          | 12 645          | 12 725          | 12 966          |

| KLP Boligkreditt, millioner kroner | 3. kvartal 2017 | 2. kvartal 2017 | 1. kvartal 2017 | 4. kvartal 2016 |
|------------------------------------|-----------------|-----------------|-----------------|-----------------|
| Netto renteinntekter               | 12,3            | 10,6            | 9,4             | 7,9             |
| Driftskostnader                    | -7,2            | -7,9            | -7,8            | -8,9            |
| Verdiendringer/utbytte             | 0,0             | 0,0             | 0,1             | 0,0             |
| <b>Resultat før skatt</b>          | <b>5,1</b>      | <b>2,7</b>      | <b>1,7</b>      | <b>-1,0</b>     |
| Forvaltningskapital                | 5 055           | 4 750           | 4 817           | 4 886           |

## KLP – utlån og innskudd

| <b>Boliglån, milliarder kroner</b> | <b>30.09.2017</b> | <b>30.06.2017</b> | <b>31.03.2017</b> | <b>31.12.2016</b> |
|------------------------------------|-------------------|-------------------|-------------------|-------------------|
| KLP Banken AS                      | 9,1               | 9,2               | 8,8               | 8,0               |
| KLP Boligkreditt AS                | 4,9               | 4,5               | 4,6               | 4,7               |
| KLP (forvaltningsavtale)           | 3,3               | 3,2               | 3,1               | 3,2               |
| <b>Sum</b>                         | <b>17,2</b>       | <b>16,9</b>       | <b>16,5</b>       | <b>15,9</b>       |

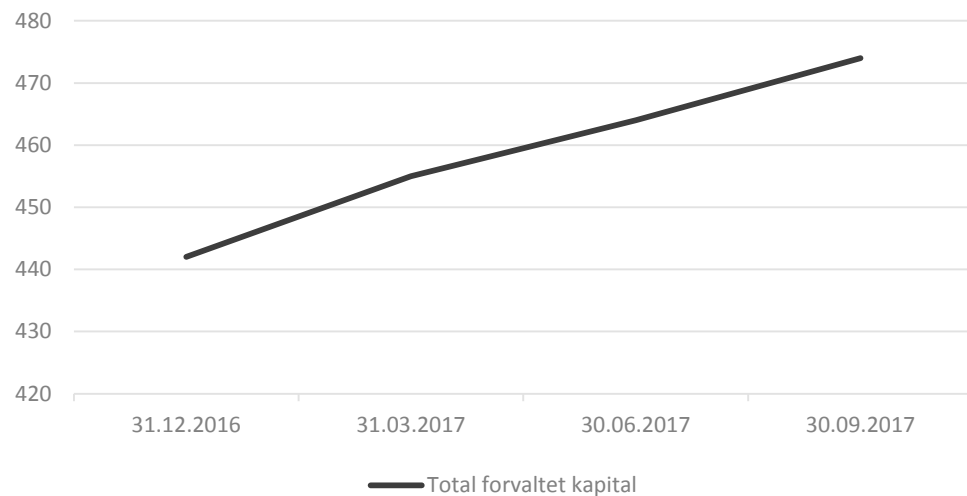
| <b>Offentlig lån, milliarder kroner</b> | <b>30.09.2017</b> | <b>30.06.2017</b> | <b>31.03.2017</b> | <b>31.12.2016</b> |
|---|-------------------|-------------------|-------------------|-------------------|
| KLP Kommunekreditt AS                   | 16,8              | 16,9              | 17,0              | 17,0              |
| KLP (forvaltningsavtale)                | 43,4              | 41,6              | 40,5              | 40,4              |
| KLP (valutalån)                         | 8,0               | 9,1               | 9,7               | 9,1               |
| <b>Sum</b>                              | <b>68,1</b>       | <b>67,6</b>       | <b>67,2</b>       | <b>66,5</b>       |

| <b>Innskudd, milliarder kroner</b> | <b>30.09.2017</b> | <b>30.06.2017</b> | <b>31.03.2017</b> | <b>31.12.2016</b> |
|------------------------------------|-------------------|-------------------|-------------------|-------------------|
| KLP Banken AS                      | 9,3               | 9,1               | 8,9               | 8,7               |
| <b>Sum</b>                         | <b>9,3</b>        | <b>9,1</b>        | <b>8,9</b>        | <b>8,7</b>        |

# KLP Kapitalforvaltning

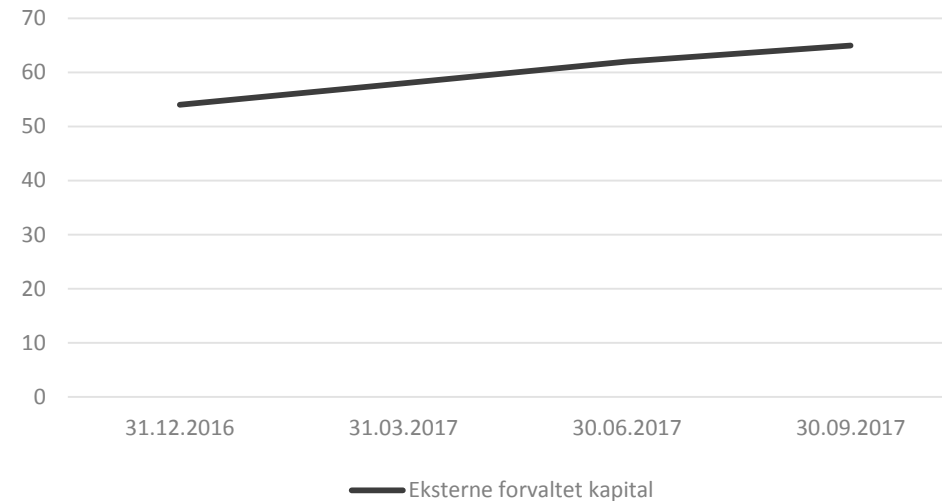
Milliarder kroner

## Total forvaltet kapital



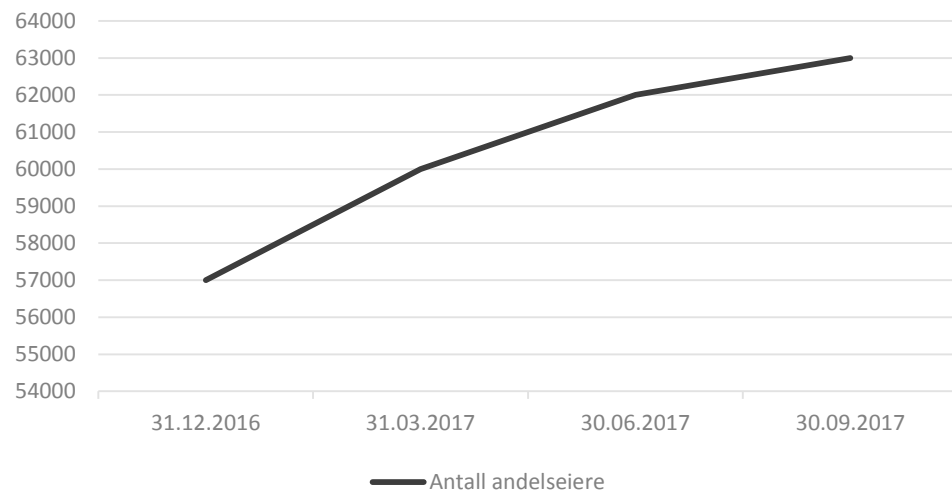
Milliarder kroner

## Eksterne forvaltet kapital



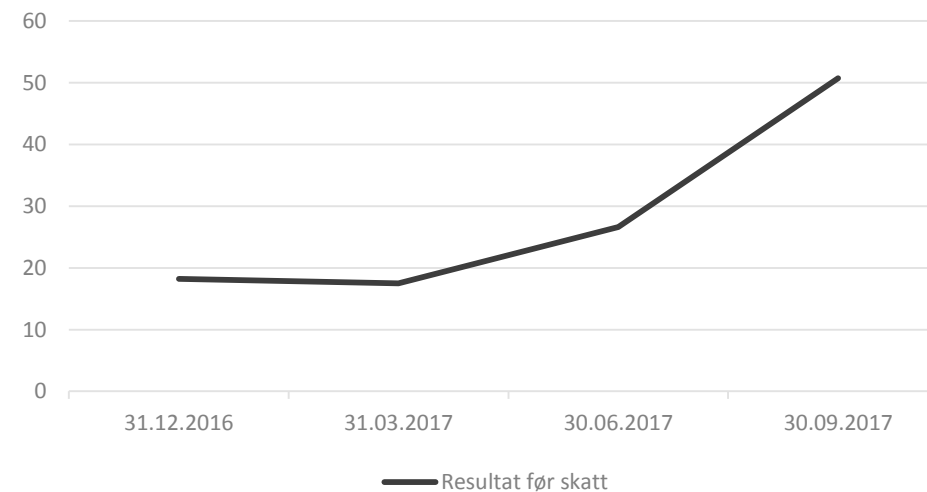
Antall

## Antall andelseiere



Millioner kroner

## Resultat før skatt



## Kontaktpersoner i KLP

| Stilling                         | Navn               | Telefon                 | E-post     |
|----------------------------------|--------------------|-------------------------|------------|
| Konserndirektør Økonomi & Finans | Aage E. Schaanning | 22 03 79 01/90 52 43 12 | aes@klp.no |
| Finansdirektør                   | Oliver Siem        | 934 31 820              | sie@klp.no |