

Oslo, 24. august 2020

# Presentasjon av andre kvartals regnskap 2020 KLP-konsernet



KLP

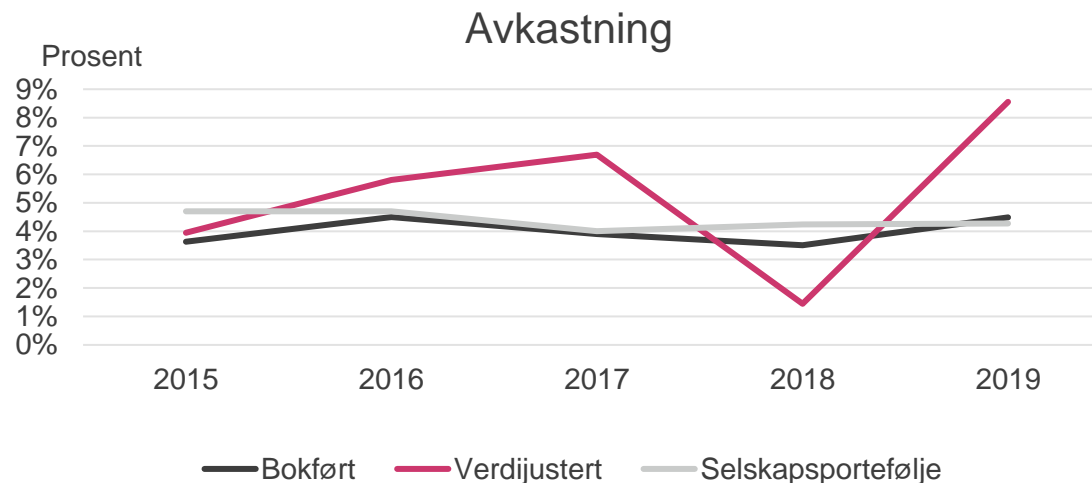
# Innhold

1. Hovedtrekk
2. KLP-konsernet
3. Liv og pensjon
4. Skadeforsikring
5. Bedriftspensjon
6. Bank og finansieringstjenester
7. Kapitalforvaltning
8. Oppsummering

# Hovedtrekk

- Konsernets forvaltningskapital 785,6 milliarder
- Livselskapets kollektivportefølje etter første halvår 2020:
  - Bokført avkastning var 1,9 prosent
  - Verdijustert avkastning var -0.5 prosent
- Selskapsporteføljen ga en avkastning på 0,4 prosent hittil i år
- Kapitaldekning Solvens II for KLP 252 prosent

	2. kvartal 2020	1. kvartal 2020	4. kvartal 2019	3. kvartal 2019
<b>Kollektivportefølje</b>				
Bokført	1,4 %	0,5 %	1,8 %	0,7 %
Verdijustert	3,4 %	-3,7 %	1,8 %	1,8 %
Verdijustert inkludert merverdier for investeringer bokført til amortisert kost	4,6 %	-3,4 %	1,3 %	1,9 %
<b>Investeringsvalgportefølje</b>	4,2 %	-5,8 %	2,3 %	1,9 %
<b>Selskapsportefølje</b>	0,5 %	-0,1 %	0,8 %	0,8 %



## KLP konsern – resultat virksomhetsområder

Millioner kroner	2. kvartal 2020	1. kvartal 2020	4. kvartal 2019	3. kvartal 2019
Livsforsikring	523	17	476	786
Skadeforsikring	18	-126	25	2
Bank	40	20	25	27
Kapitalforvaltning	-2	0	-1	26
Øvrig virksomhet	-34	0	0	-1
<b>Konsernresultat før skatt</b>	<b>713</b>	<b>151</b>	<b>674</b>	<b>841</b>

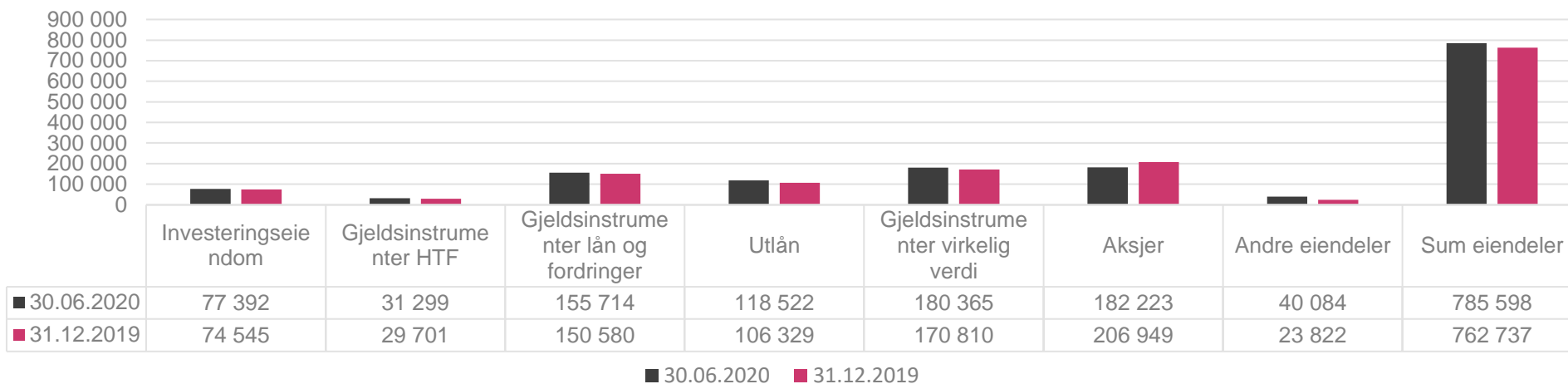
# KLP konsern – hovedtall fra resultatet

Millioner kroner	30.06.2020	31.12.2019
Premieinntekter for egen regning	18 437	42 716
Netto inntekter fra investeringer og renteinntekter bank	-5 792	63 156
Andelseiers verdiendring i konsoliderte verdipapirfond	2 035	-14 736
Erstatninger	-18 575	-21 616
Forsikringsmessige avsetninger	-5 252	-29 954
Rentekostnader og verdiendringer ansvarlig lån og fondsobligasjoner	-742	-372
Driftskostnader	-999	-1 892
Andre inntekter og kostnader	43	-384
<b>Driftsresultat</b>	<b>-10 844</b>	<b>36 919</b>
Til/fra kursreguleringsfond i livsforsikring	12 355	-22 277
Til/fra tilleggsavsetninger i livsforsikring	0	-52
Midler tilført kunder i livsforsikring	-797	-11 398
<b>Konsernresultat før skatt</b>	<b>713</b>	<b>3 193</b>
Skattekostnad	-401	-1 200
Andre resultatelementer	0	258
<b>Konsernresultat</b>	<b>312</b>	<b>2 251</b>

# KLP konsern - balanse

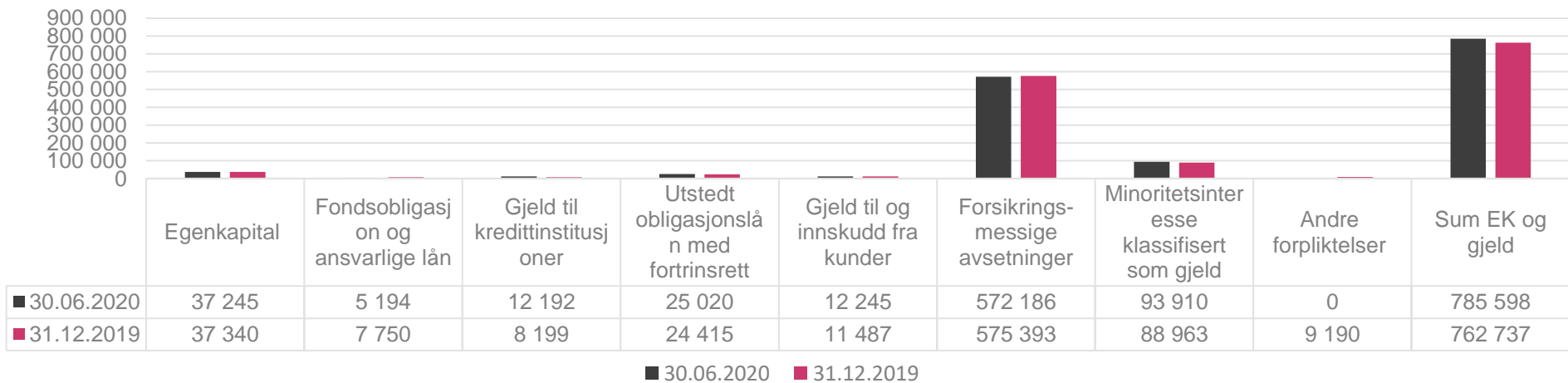
## Eiendeler

Millioner kroner



## Egenkapital og forpliktelser

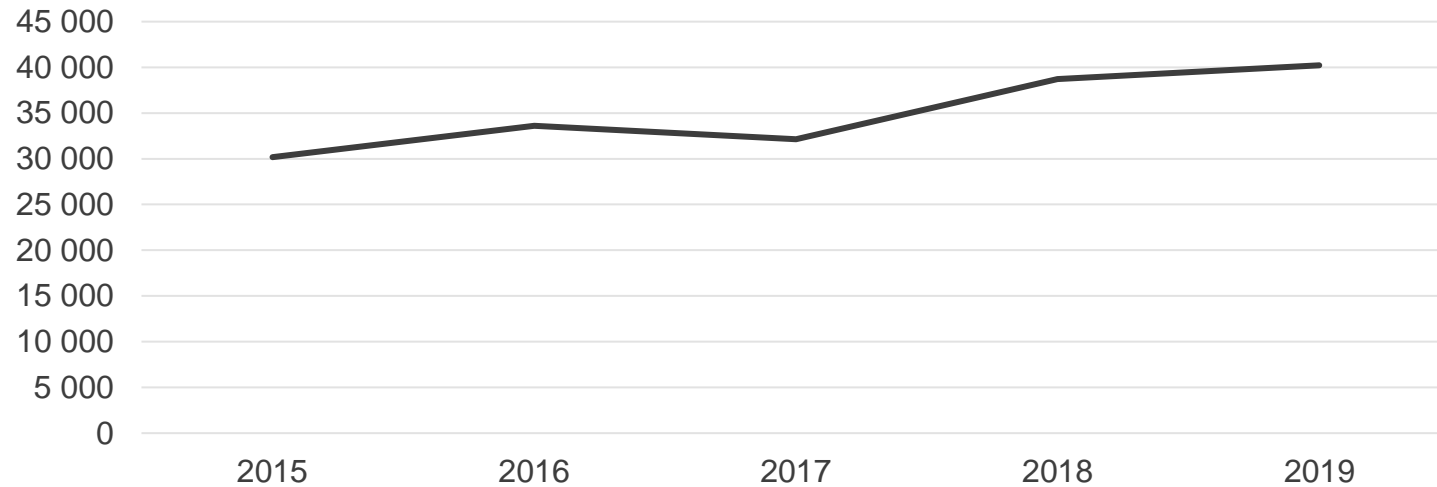
Millioner kroner



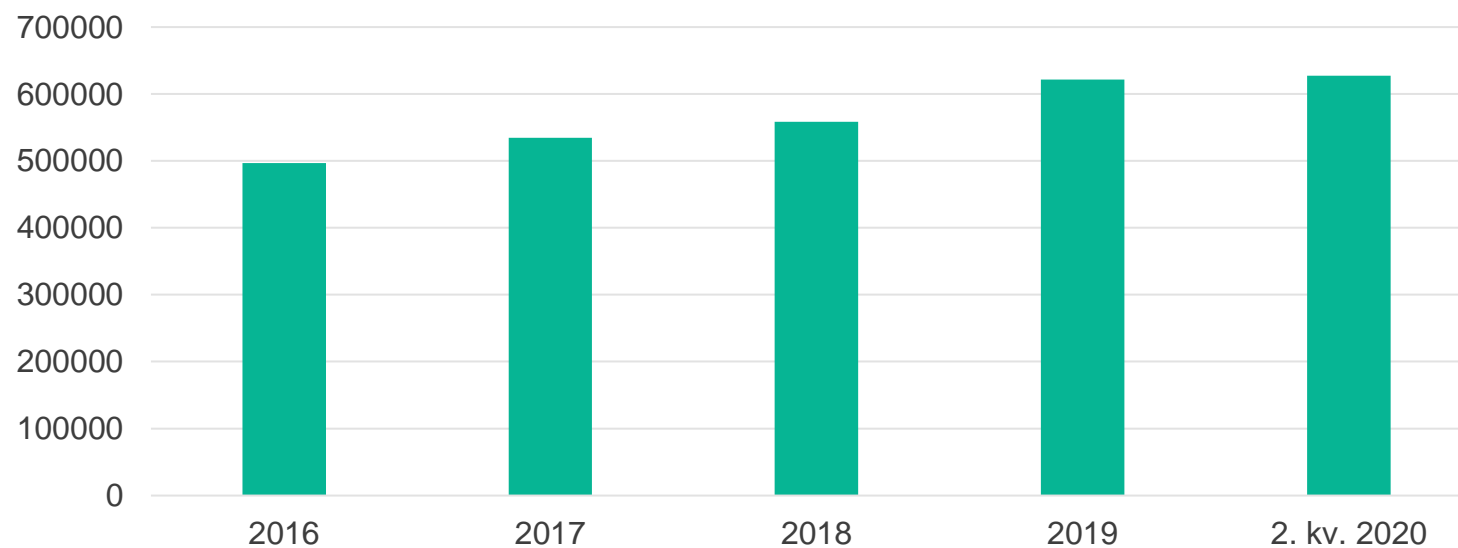
# KLP Liv

## Premieinntekter

Millioner kroner



## Forvaltningskapital

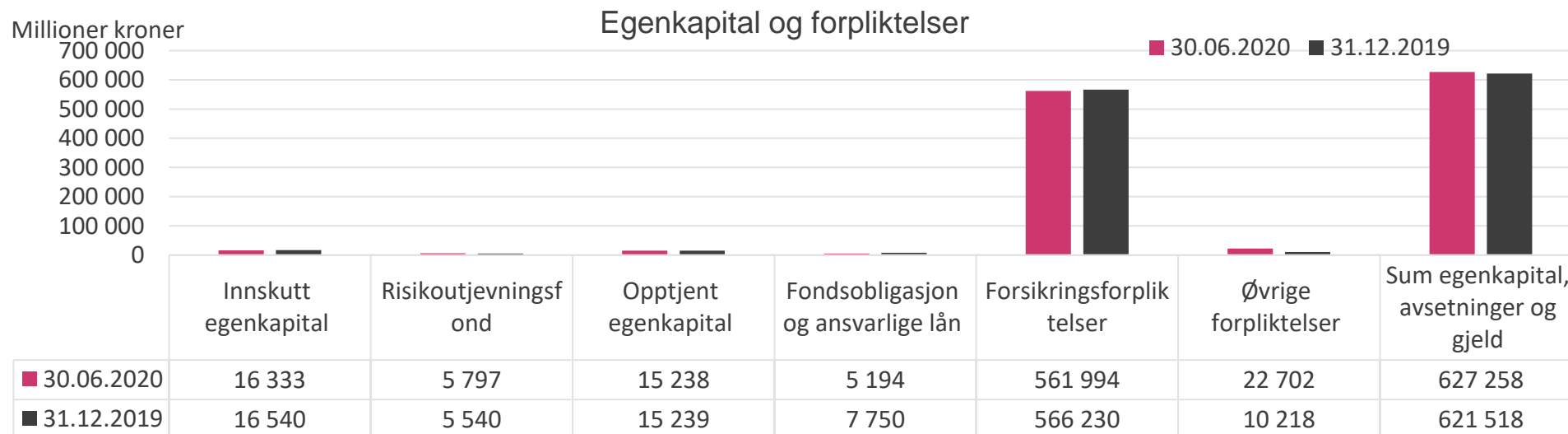
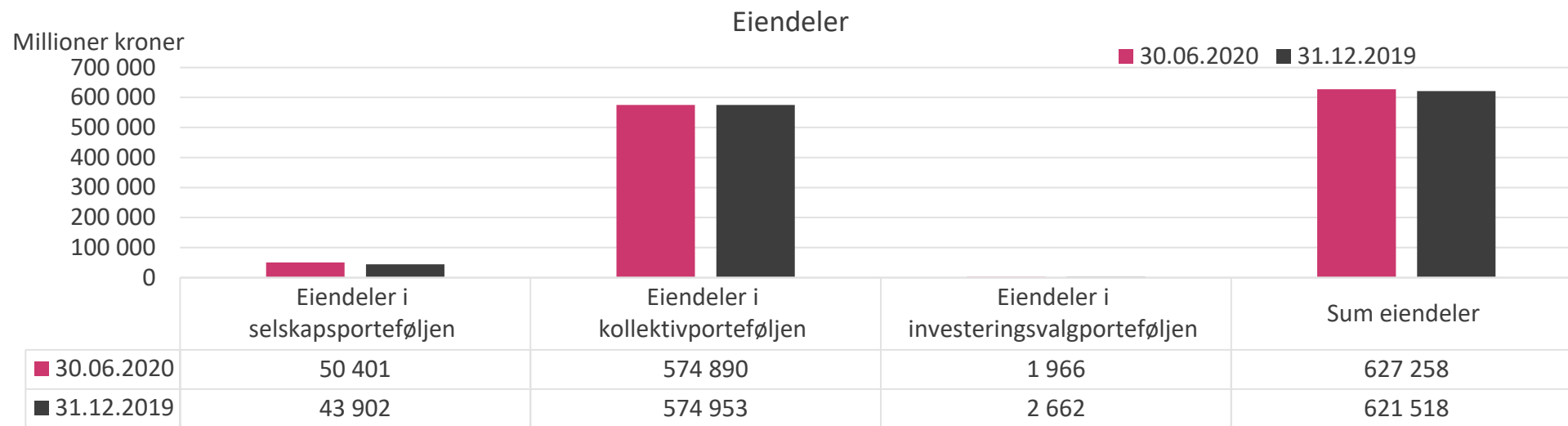


# KLP - resultatfordeling

Millioner kroner	Resultat til kunder	Resultat til selskap	30.06.2020	31.12.2019
Avkastningsresultat Kollektiv	3 377	108	3485	10 624
Avkastningsresultat investeringsvalg	-68		-68	
Risikoresultat	149	151	300	1 031
Rentegarantipremie		243	243	476
Administrasjonsresultat		64	64	247
Netto inntekter selskapsporteføljen		-43	-43	1 167
Skattekostnad		-115	-115	-502
Andre Resultatelementer		-295	-295	132
<b>Resultat</b>	<b>3 458</b>	<b>112</b>	<b>3 571</b>	<b>13 161</b>



# KLP Liv - balanse

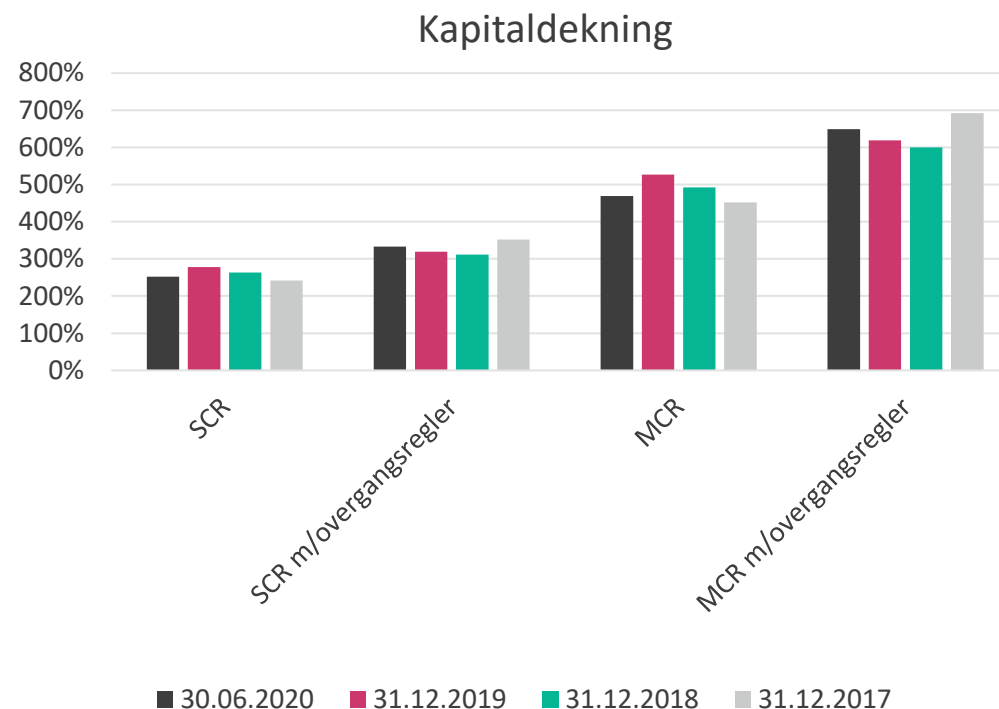


# KLP Liv - kapitaldekning

- Kapitaldekning etter andre kvartal: 252\* prosent
- Minstekapitaldekning andre kvartal: 469\* prosent

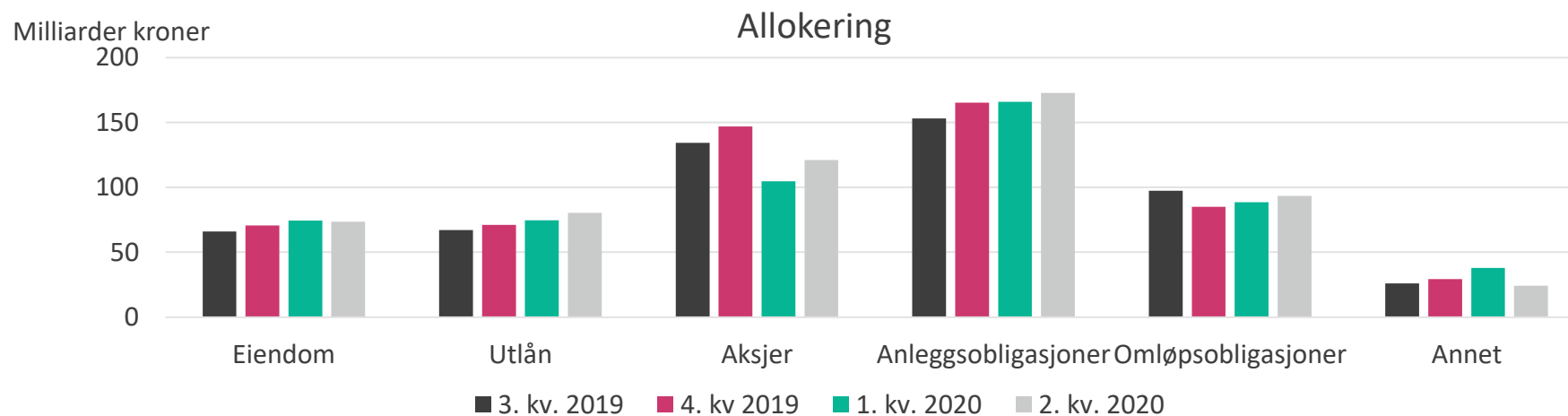
*\*Uten bruk av midlertidig fradrag i forsikringstekniske avsetninger*

	30.06.2020	31.03.2020	31.12.2019	30.09.2019
Kapitaldekning (SCR)	252 %	234 %	278 %	274 %
Kapitaldekning (SCR) med overgangsregler	333 %	285 %	319 %	362 %
Minstekapitaldekning (MCR)	469 %	429 %	527 %	518 %
Minstekapitaldekning (MCR) med overgangsregler	649 %	542 %	619 %	714 %



# KLP Liv – allokering og avkastning

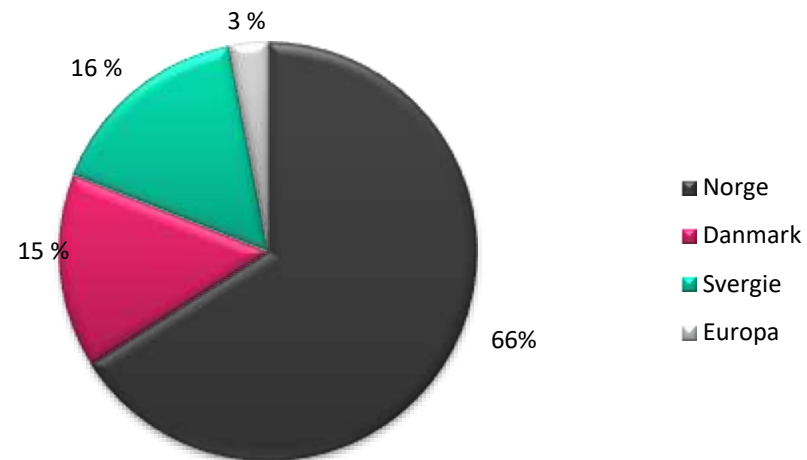
	Andel	Avkastning	Andel	Avkastning
	30.06.2020	30.06.2020	31.12.2019	31.12.2019
Aksjer og alternative investeringer	21,4 %	-7,0 %	25,9 %	21,5 %
Omløpsobligasjoner	16,5 %	4,0 %	15,0 %	7,9 %
Obligasjoner som holdes til forfall	30,6 %	1,8 %	29,1 %	3,6 %
Utlån	14,2 %	1,1 %	12,5 %	2,4 %
Eiendom	13,0 %	1,5 %	12,4 %	6,7 %
Andre finansielle eiendeler	4,3 %	0,9 %	5,2 %	1,9 %



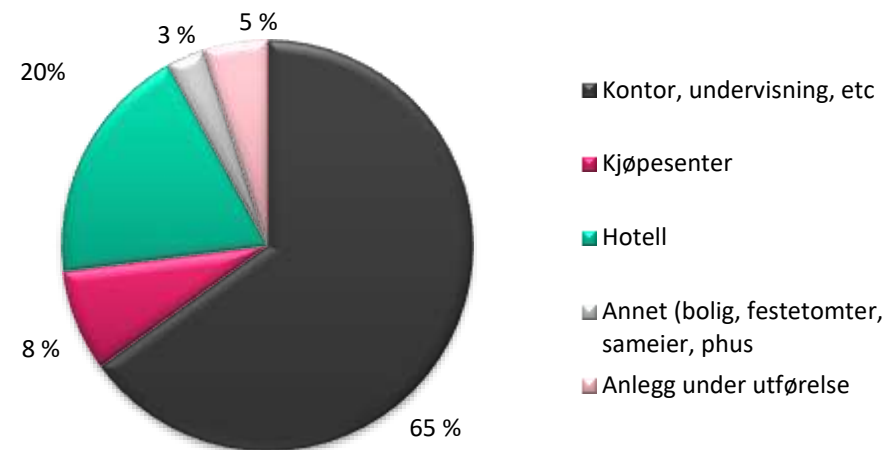
# KLP Liv - eiendom

- Nedskrivning av eiendom i 2. kvartal på -82 millioner (-0,1 %)
- Nyinvesteringer/salg i 2020:
  - Overtatt
    - Ranheimsveien 9 I Trondheim

Eiendomsverdi - fordeling per land



Eiendomsverdi - fordeling per eiendomskategori



# KLP Liv - eiendom

Millioner kroner	30.06.2020	31.03.2020	31.12.2019	30.09.2019
Virkelig verdi totalportefølje*	76 307	75 501	73 644	68 687
Virkelig verdi kollektivporteføljen*	71 272	70 569	68 719	63 775

\*Inkludert valutasikring og eks eiendomsfond

	2. kv. 2020	1. kv. 2020	4. kv. 2019	3. kv. 2019
Verdijustering i %	-0,1 %	0,0 %	0,9 %	0,2 %
Verdijustering i % kollektivporteføljen	-0,3 %	0,0 %	1,0 %	0,2 %
Avkastning kollektivporteføljen**	0,8 %	0,9 %	2,0 %	1,3 %

\*\*Inkludert valutasikring og eiendomsfond

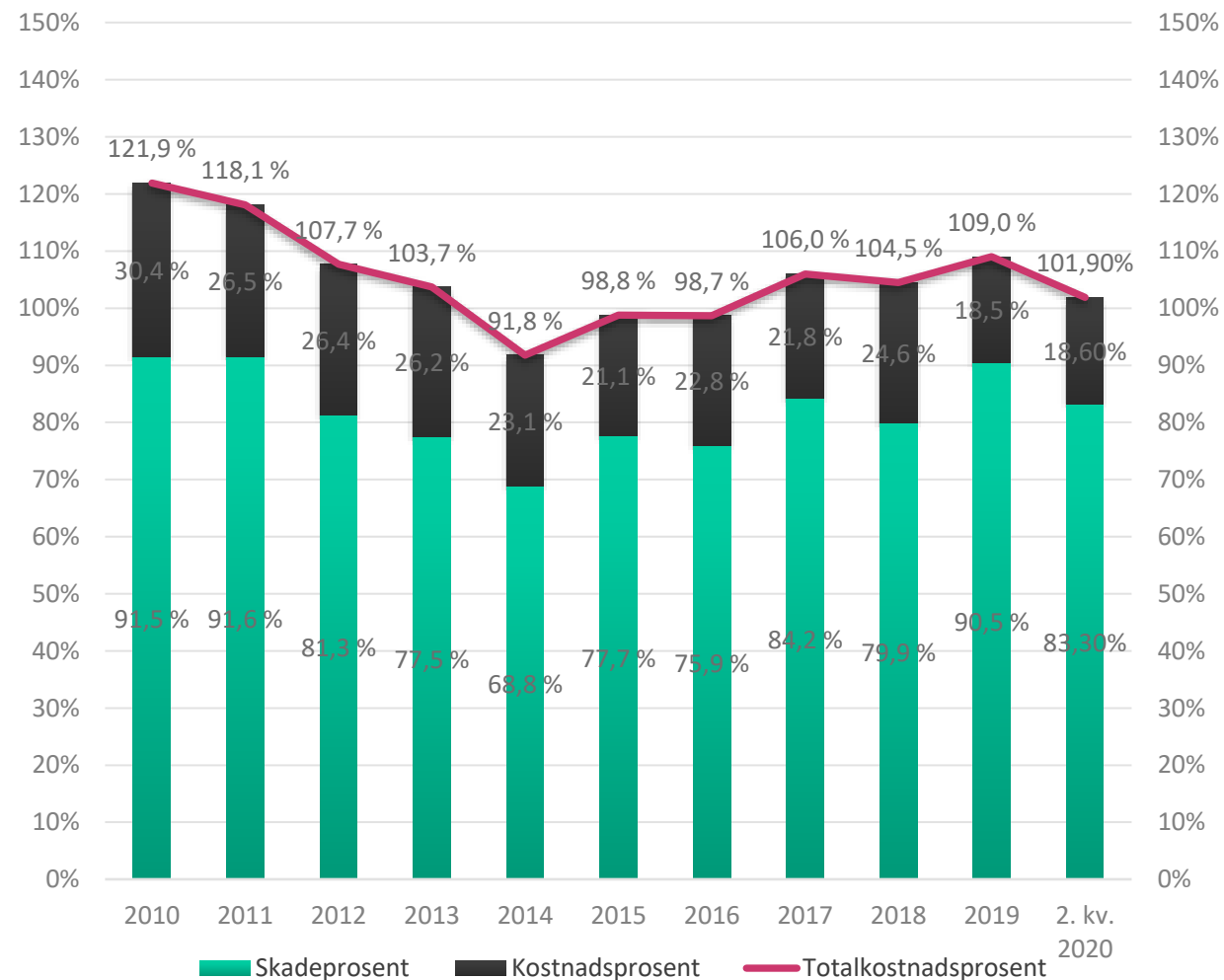
# KLP Skadeforsikring

- Historisk kvartalsresultat på 144 millioner kroner
- Driftsresultat første halvår på 18 millioner kroner
- Finansavkastningen i kvartalet er på 136 millioner kroner, tilsvarende 3,0 prosent
- 12 prosent økning i forfalt premie
- Lav avgangsrate
- Opprettholder markedslederposisjonen innen offentlig forsikring
- Årets forsikringsresultat:
  - Positiv utvikling i 2. kvartal
  - Stor aktivitet knyttet til Reiseforsikring
  - Eiendom og gruppeliv fortsatt svake bransjer innen offentlig sektor
- Oppløsning av tidligere års reserver 61 millioner kroner



Solvenskapitaldekning på 234 prosent

## Totalkostnadsprosent KLP Skadeforsikring



# KLP Skadeforsikring

Resultatposter, millioner kroner	2. Kvartal 2020	1. Kvartal 2020	4. Kvartal 2019	3. kvartal 2019
Premieinntekter	406,7	397,9	384,8	376,4
Erstatninger	-324,8	-345,3	-344,7	-377,8
Forsikringsrelaterte kostnader	-74,3	-75,4	-78,4	-58,0
Andre forsikringsrelaterte poster	0,6	0,5	0,8	-0,2
<b>Resultat av teknisk regnskap</b>	<b>8,1</b>	<b>-22,2</b>	<b>-37,5</b>	<b>-59,6</b>
Resultat fra investeringer	136,1	-104,2	62,3	61,5
Andre inntekter	0	0,3	0,3	0,3
<b>Resultat før avsetning til egenkapitalfond og skatt</b>	<b>144,3</b>	<b>-126,1</b>	<b>25,0</b>	<b>2,2</b>
Beregnet skattekostnad	-36,1	31,5	20,9	-0,5
Andre resultatkomponenter	-4,1	-26,0	18,8	0
Avsetning til egenkapitalfond	-8,6	-2,9	-10,3	-9,7
<b>Resultat etter avsetning til egenkapitalfond</b>	<b>95,5</b>	<b>-123,5</b>	<b>54,3</b>	<b>-8,0</b>

# KLP Skadeforsikring

Resultatposter, millioner kroner	2. kvartal 2020	1. kvartal 2020	4. kvartal 2019	3. kvartal 2019
Premieinntekter for egen regning	407	398	384	376
Erstatningskostnader for egen regning	-325	-345	-345	-378
Forsikringsrelaterte driftskostnader for egen regning	-74	-75	-78	-58
Netto inntekter fra investeringer	136	-104	62	62
<b>Resultat før skatt og endring i egenkapitalfond</b>	<b>144</b>	<b>-126</b>	<b>25</b>	<b>2</b>

Balanseposter, millioner kroner	30.06.2020	31.03.2020	31.12.2019	30.09.2019
Finansielle eiendeler	4 803	4 656	4 437	4 572
Sum eiendeler	5 338	5 306	4 907	4 979
Egenkapital	1 924	1 820	1 941	1 876
<b>Forsikringstekniske avsetninger for egen regning</b>	<b>2 831</b>	<b>2 918</b>	<b>2 451</b>	<b>2 586</b>



# KLP Bedriftspensjon

Millioner kroner	2. kvartal 2020	1. kvartal 2020	4. kvartal 2019	3. kvartal 2019
<b>Avkastningsresultat</b>	-15,1	2,1	5,0	2,7
<b>Risikoresultat</b>	-8,3	-6,3	6,9	2,8
<b>Administrasjonsresultat</b>	-10,4	-9,6	-11,4	-7,5
<b>Rentegarantipremie og fortjenesteelement</b>	3,1	3,0	0,4	3,0
<b>Netto inntekter selskapsporteføljen</b>	8,9	-0,9	2,8	3,4
<b>Andre resultatelementer</b>	-1,1	-4,1	0,8	0,0
<b>Sum</b>	-22,9	-15,7	4,6	4,4
<b>Herav resultat til kunder</b>	-2,0	2,0	7,5	2,4
<b>Resultat til eier</b>	-20,9	-17,7	-1,7	2,0
<b>Overført fra tilleggsavsetninger</b>	0	0	-1,2	

# KLP Bedriftspensjon

	30.06.2020	31.03.2020	31.12.2019	30.09.2019
<b>Kollektivportefølje</b>				
<b>Bokført</b>	0,53 %	0,75 %	3,40 %	2,44 %
<b>Verdijustert</b>	0,35 %	0,20 %	4,05 %	2,93 %
<b>Investeringsvalg/Innskuddspensjon</b>	-3,83 %	-11,90 %	16,76 %	12,58 %
<b>Selskapsportefølje</b>	1,40 %	-0,14 %	3,02 %	2,46 %
	30.06.2020	31.03.2020	31.12.2019	30.09.2019
<b>Kapitaldekning (SCR)</b>	120 %	81 %	204 %	122 %
<b>Kapitaldekning (SCR) med overgangsregler</b>	293 %	245 %	360 %	298 %
<b>Minstekapitaldekning (MCR)</b>	266 %	180 %	453 %	272 %
<b>Minstekapitaldekning (MCR) med overgangsregler</b>	652 %	543 %	799 %	663 %
Millioner kroner	30.06.2020	31.03.2020	31.12.2019	30.09.2019
<b>Kursreguleringsfond</b>	15,8	9,3	19,2	16,4
<b>Tilleggsavsetninger</b>	109,6	110,0	110,0	112,5
<b>Soliditetskapital</b>	830	758,2	763,9	692,5

# KLP banken konsern – hovedtall konsernet

## Personmarked:

Totalt antall aktive kunder per andre kvartal 2020 var 44 213 kunder. Netto kundevekst personmarked ble 1 428 kunder i første halvår.

Andre kvartal 2020 fikk en netto boliglånsvekst på 854 millioner kroner.

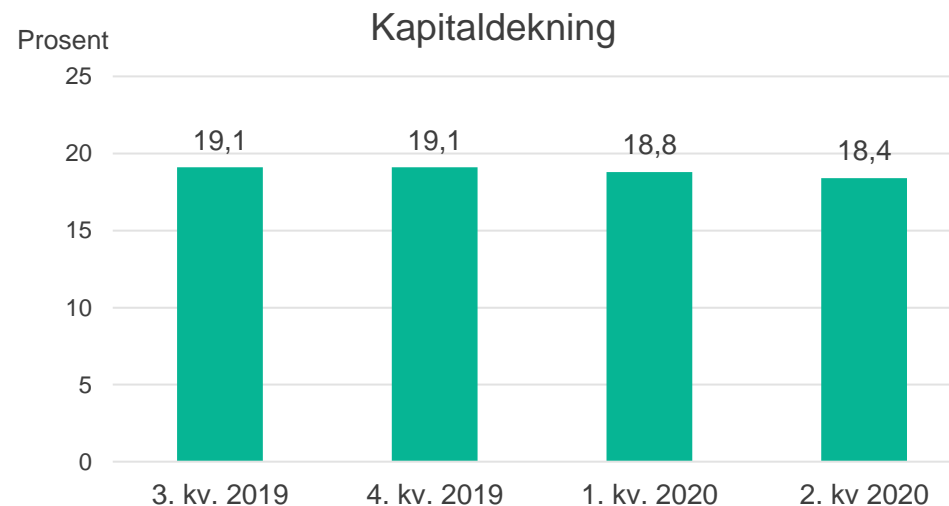
Netto boliglånsvekst hittil i år på over 1,6 milliarder kroner, som er godt over budsjettert vekst på 1,5 milliarder kroner for hele 2020. Netto boliglånsvekst hittil i år 2019 var til sammenligning 578 millioner kroner.

## Kapitaldekning:

KLP Banken konserns kapitaldekning er på 18,4 prosent, som er godt over Bankens kapitalmål på 16,5 prosent.

Motsyklisk kapitalbuffer ble satt ned fra 2,5 prosent til 1,0 prosent med umiddelbar virkning den 13. mars 2020.

Millioner kroner	2. kv. 2020	1. kv. 2020	4. kv. 2019	3. kv. 2019
Netto renteinntekter	63,1	78,5	83,5	71,3
Netto gebyr- og provisjonsinntekter	4,8	4,6	5,2	5,1
Forvaltningshonorar	14,8	14,8	14,5	14,8
Driftskostnader	-61,1	-63,6	-70,8	-53,3
Verdiendringer/ utbytte	3,3	-19,4	-7,4	-11,2
<b>Resultat før skatt</b>	<b>24,9</b>	<b>15,0</b>	<b>24,9</b>	<b>26,7</b>
Forvaltningskapital	43 850	42 002	39 699	39 611



# KLP bankvirksomhet – hovedtall per selskap

<b>KLP Kommunekreditt, millioner kroner</b>	<b>2. kvartal 2020</b>	<b>1. kvartal 2020</b>	<b>4. kvartal 2019</b>	<b>3. kvartal 2019</b>
Netto renteinntekter	18,4	14,7	19,3	12,5
Driftskostnader	-4,7	-4,2	-8,2	-3,3
Verdiendringer/utbytte	-8,7	-6,5	-4,7	-1,5
<b>Resultat før skatt</b>	<b>5,1</b>	<b>4,0</b>	<b>6,4</b>	<b>7,7</b>
Forvaltningskapital	19 768	19 975	18 549	18 752

<b>KLP Banken, millioner kroner</b>	<b>2. kvartal 2020</b>	<b>1. kvartal 2020</b>	<b>4. kvartal 2019</b>	<b>3. kvartal 2019</b>
Netto renteinntekter	30,5	43,7	47,3	43,8
Netto gebyr- og provisjonsinntekter	4,8	4,6	5,2	5,1
Forvaltningshonorar	14,8	14,8	14,5	14,8
Driftskostnader	-40,3	-47,1	-48,6	-39,3
Verdiendringer/utbytte	25,5	-2,3	-1,1	-0,9
<b>Resultat før skatt</b>	<b>35,2</b>	<b>13,7</b>	<b>17,2</b>	<b>23,5</b>
Forvaltningskapital	18 667	16 846	15 099	15 128

<b>KLP Boligkreditt, millioner kroner</b>	<b>2. kvartal 2020</b>	<b>1. kvartal 2020</b>	<b>4. kvartal 2019</b>	<b>3. kvartal 2019</b>
Netto renteinntekter	14,2	20,0	16,9	15,0
Driftskostnader	-16,1	-12,2	-13,9	-10,8
Verdiendringer/utbytte	-2,0	-3,9	-1,6	-8,8
<b>Resultat før skatt</b>	<b>-3,9</b>	<b>3,9</b>	<b>1,4</b>	<b>-4,5</b>
Forvaltningskapital	11 087	10 558	7 930	8 007

# KLP – utlån og innskudd

<b>Boliglån, milliarder kroner</b>	<b>30.06.2020</b>	<b>31.03.2020</b>	<b>31.12.2019</b>	<b>30.09.2019</b>
KLP Banken AS	9,8	9,1	11,0	10,5
KLP Boligkreditt AS	10,3	10,0	7,3	7,2
KLP (forvaltningsavtale)	3,3	3,4	3,4	3,1
<b>Sum</b>	<b>23,3</b>	<b>22,5</b>	<b>21,7</b>	<b>20,7</b>

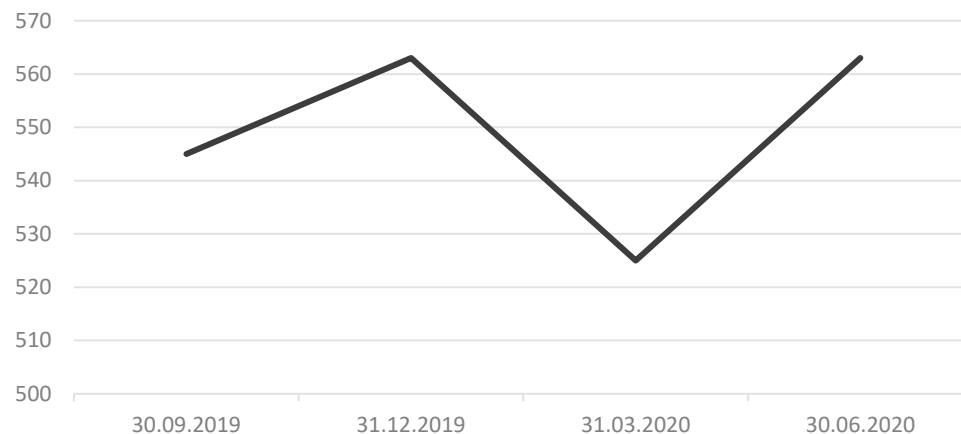
<b>Offentlig lån, milliarder kroner</b>	<b>30.06.2020</b>	<b>31.03.2020</b>	<b>31.12.2019</b>	<b>30.09.2019</b>
KLP Kommunekreditt AS	17,2	16,6	16,5	16,4
KLP (forvaltningsavtale)	62,4	58,1	56,9	55,4
KLP (valutalån)	14,8	13,1	10,7	8,6
<b>Sum</b>	<b>94,4</b>	<b>87,9</b>	<b>84,1</b>	<b>80,4</b>

<b>Innskudd, milliarder kroner</b>	<b>30.06.2020</b>	<b>31.03.2020</b>	<b>31.12.2019</b>	<b>30.09.2019</b>
KLP Banken AS	12,2	12,0	11,5	11,6
<b>Sum</b>	<b>12,2</b>	<b>12,0</b>	<b>11,5</b>	<b>11,6</b>

# KLP Kapitalforvaltning

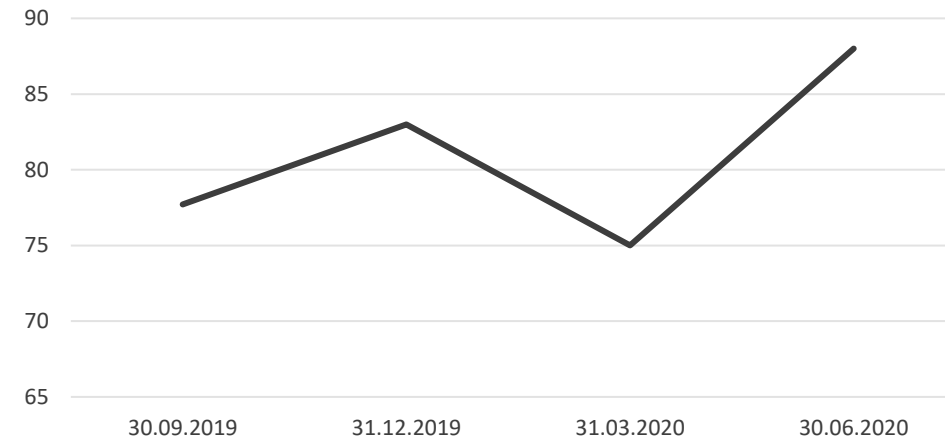
Milliarder kroner

## Total forvaltet kapital



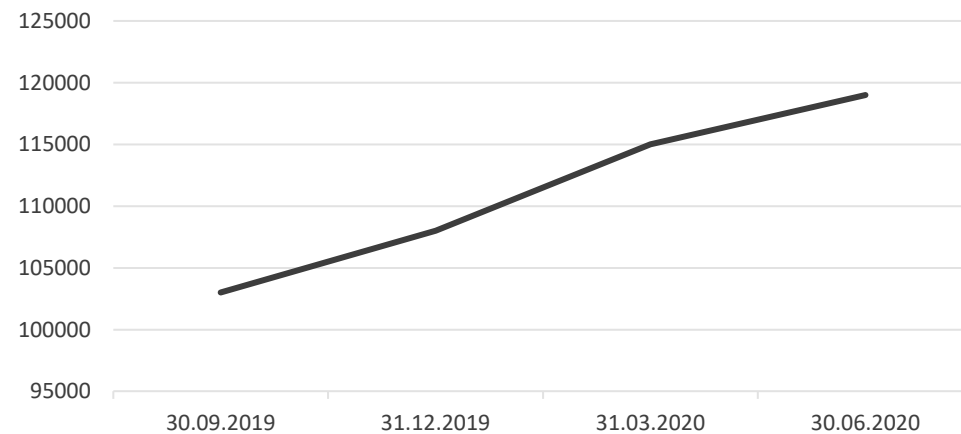
Milliarder kroner

## Eksterne forvaltet kapital



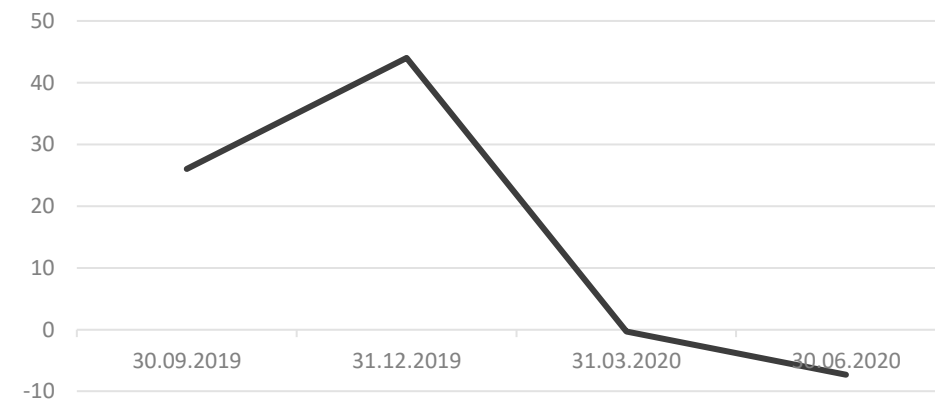
Antall

## Antall andelseiere



Millioner kroner

## Resultat før skatt



# Kontaktpersoner i KLP

Stilling	Navn	Telefon	E-post
Konserndirektør Økonomi & Finans	Aage E. Schaanning	22 03 79 01/90 52 43 12	aes@klp.no
Finansdirektør	Oliver Siem	934 31 820	sie@klp.no