

Oslo, 17. august 2017

Presentasjon av andre kvartals regnskap 2017 KLP-konsernet



KLP

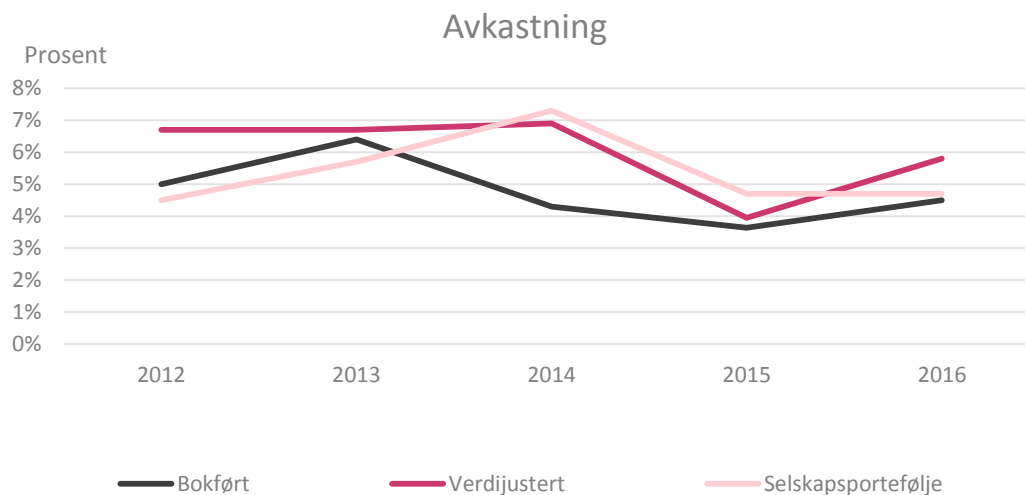
Innhold

1. Hovedtrekk
2. KLP-konsernet
3. Liv og pensjon
4. Skadeforsikring
5. Bedriftspensjon
6. Bank og finansieringstjenester
7. Kapitalforvaltning
8. Oppsummering

Hovedtrekk

- Konsernet forvaltningskapital 628 milliarder
- Livselskapets kollektivportefølje i første halvår:
 - Bokført avkastning var 1,5 prosent
 - Verdijustert avkastning var 3,0 prosent
- Selskapsporteføljen ga en avkastning på 2,2 prosent i første halvår
- Kapitaldekning Solvens II for KLP 216 prosent

	2. kvartal 2017	1. kvartal 2017	4. kvartal 2016	3. kvartal 2016
Kollektivportefølje				
Bokført	0,9 %	0,6 %	0,9 %	1,3 %
Verdijustert	1,3 %	1,7 %	1,4 %	1,7 %
Verdijustert inkludert merverdier for investeringer bokført til amortisert kost	1,1 %	1,9 %	0,5 %	1,5 %
Investeringsvalgportefølje	1,3 %	1,8 %	1,7 %	1,8 %
Selskapsportefølje	1,3 %	0,9 %	0,7 %	1,2 %



KLP konsern – resultat virksomhetsområder

Millioner kroner	2. kvartal 2017	1. kvartal 2017	4. kvartal 2016	3. kvartal 2016
Livsforsikring	1068	689	294	589
Skadeforsikring	65	50	69	70
Bank	24	23	0,6	33
Kapitalforvaltning	9	17	1	15
Øvrig virksomhet	0	0	0	0
Konsernresultat før skatt	1167	779	364	707

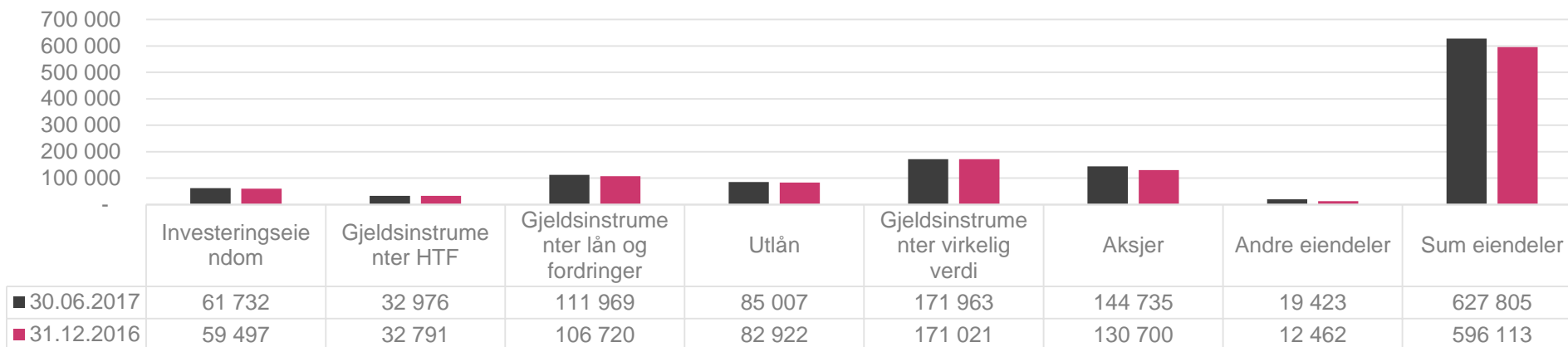
KLP konsern – hovedtall fra resultatet

Millioner kroner	30.06.2017	31.12.2016
Premieinntekter for egen regning	16 289	38 497
- herav overførte premiereserver fra annet selskap	560	3 434
Netto inntekter fra investeringer	18 850	30 888
Ikke-kontrollerende eierinteressenter's andel av avkastning på finansielle instrumenter	-3 761	-3 061
Erstatninger	-9 367	-17 370
- herav avgitt premiereserve ved fraflytting	-288	-158
Forsikringsmessige avsetninger	-10 665	-27 973
Rentekostnader og verdiendringer ansvarlig lån og fondsobligasjoner	-420	382
Driftskostnader	-819	-1 756
Andre inntekter og kostnader	3	-12
Driftsresultat	10 109	19 594
Til/fra kursreguleringsfond i livsforsikring	-7 091	-6 876
Til/fra tilleggsavsetninger i livsforsikring	12	-4 026
Midler tilført kunder i livsforsikring	-1 085	-6 244
Konsernresultat før skatt	1 946	2 449
Skattekostnad	-1 107	359
Andre resultatelementer	47	47
Konsernresultat	886	2 855

KLP konsern - balanse

Eiendeler

Millioner kroner



■ 30.06.2017 ■ 31.12.2016

Egenkapital og forpliktelser

Millioner kroner

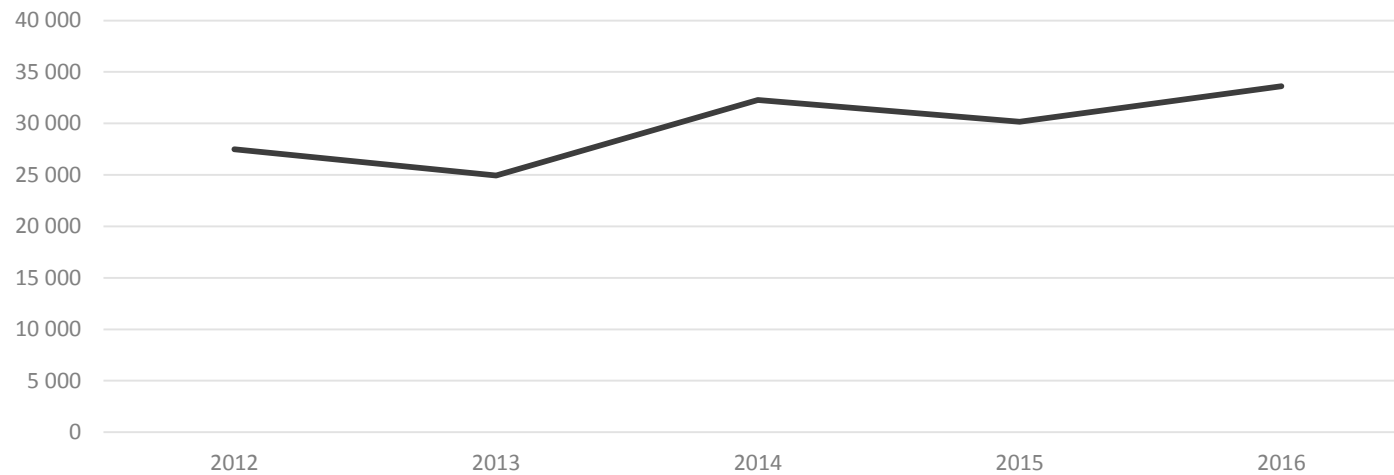


■ 30.06.2017 ■ 31.12.2016

KLP Liv

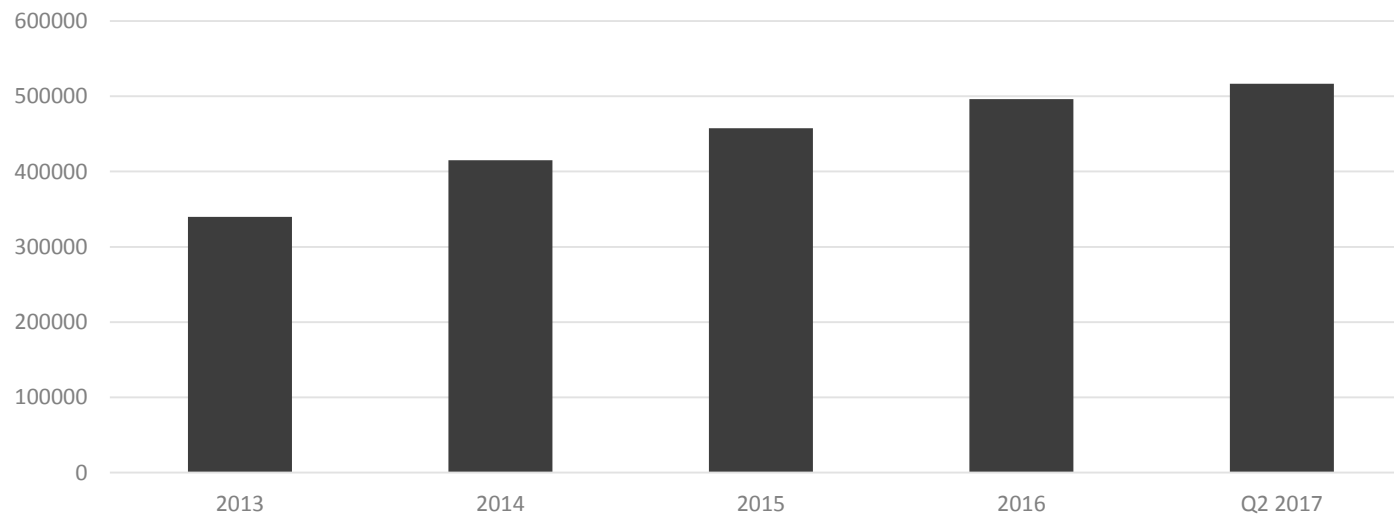
Premieinntekter

Millioner kroner



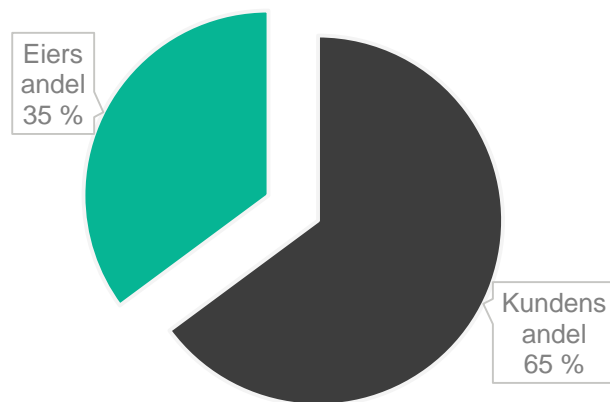
Millioner kroner

Forvaltningskapital



KLP - resultatfordeling

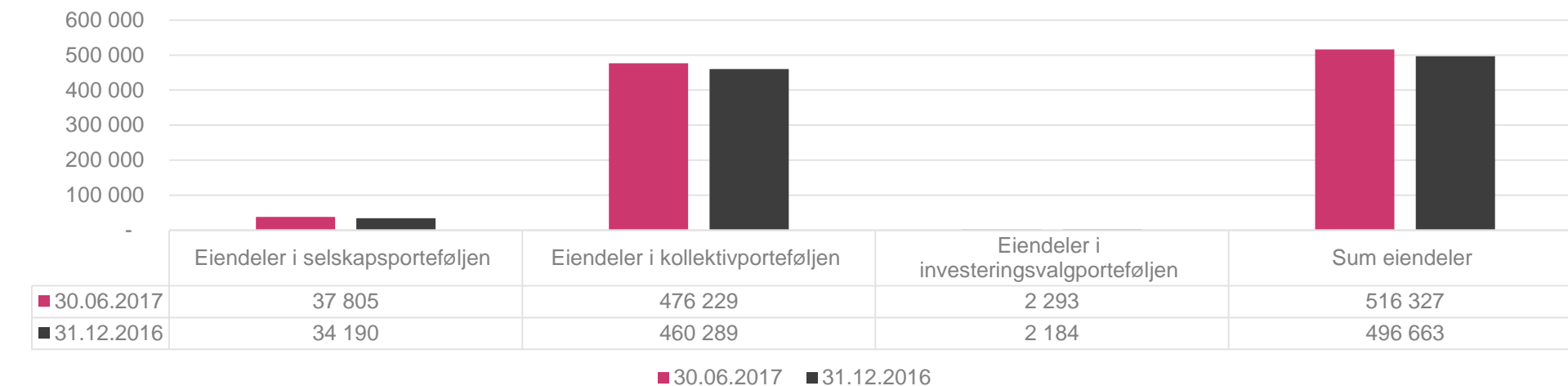
Millioner kroner	Resultat til kunder	Resultat til selskap	30.06.2017	31.12.2016
Avkastningsresultat	1 507	60	1567	8 094
Risikoresultat	136	136	272	784
Rentegarantipremie		350	350	690
Administrasjonsresultat		51	51	-50
Netto inntekter selskapsporteføljen		488	488	945
Skattekostnad		-194	-194	773
Andre resultatelementer		-	-	-24
Resultat	1 643	890	2 533	11 213



KLP Liv - balanse

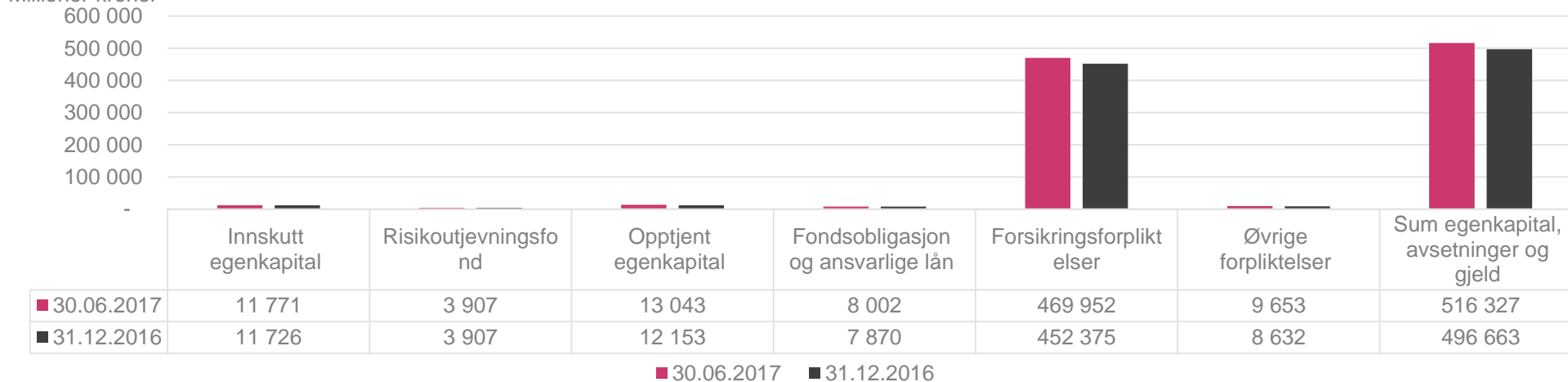
Eiendeler

Millioner kroner



Egenkapital og forpliktelser

Millioner kroner



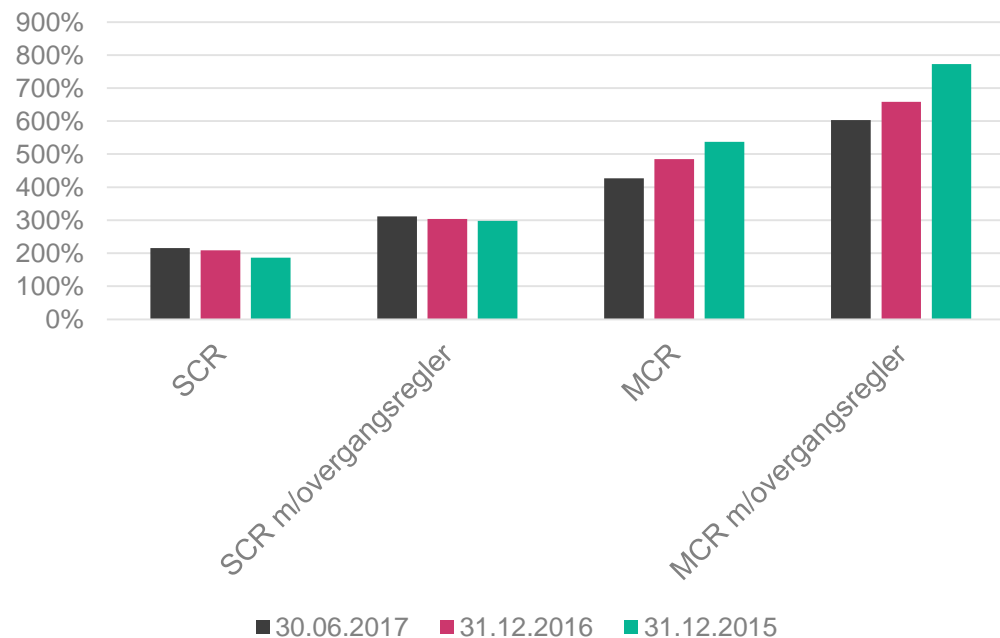
KLP Liv - kapitaldekning

- Kapitaldekning Q2: 216* prosent
- Minstekapitaldekning Q2: 427* prosent

**Uten bruk av midlertidig fradrag i forsikringstekniske avsetninger*

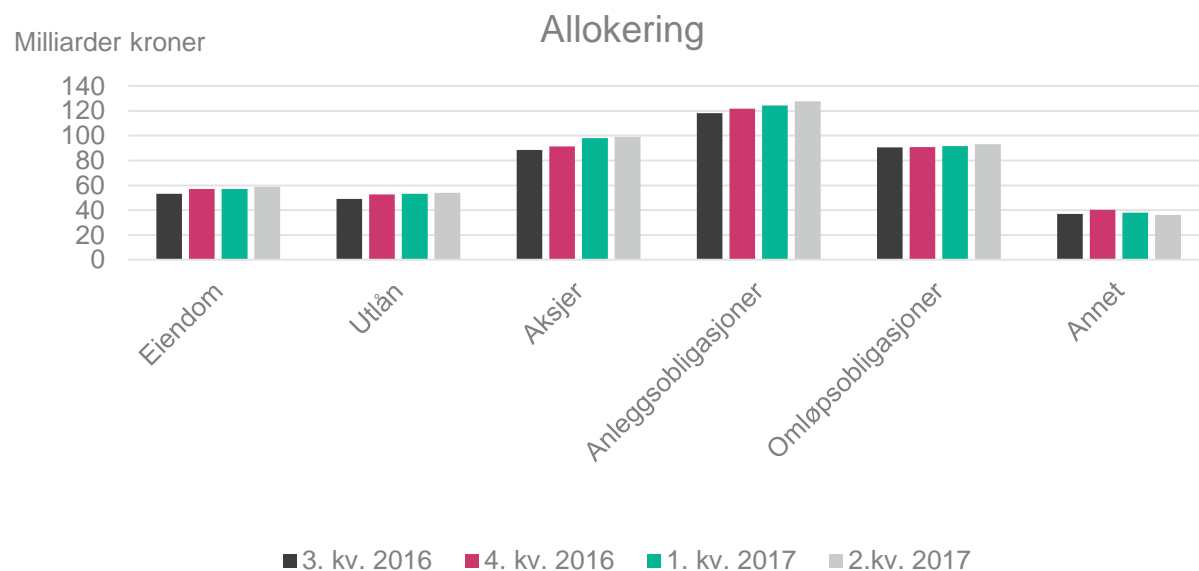
	30.06.2017	31.03.2017	31.12.2016	30.09.2016
Kapitaldekning (SCR)	216 %	214 %	209 %	208 %
Kapitaldekning (SCR) med overgangsregler	314 %	311 %	304 %	359 %
Minstekapitaldekning (MCR)	427 %	503 %	485 %	586 %
Minstekapitaldekning (MCR) med overgangsregler	603 %	655 %	658 %	861 %

Kapitaldekning

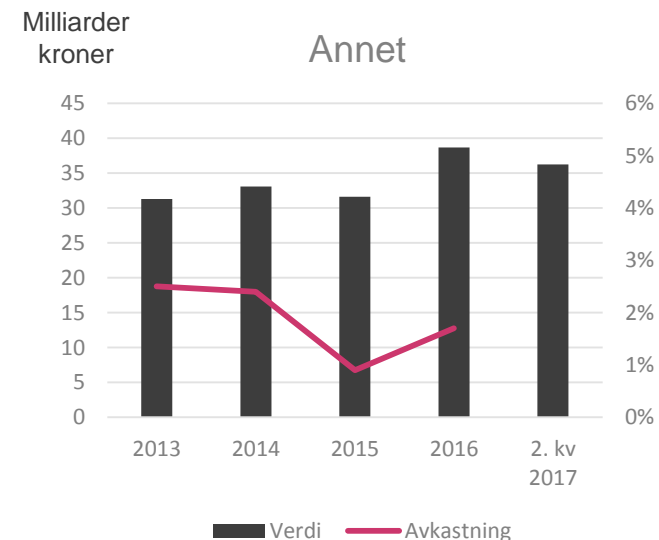
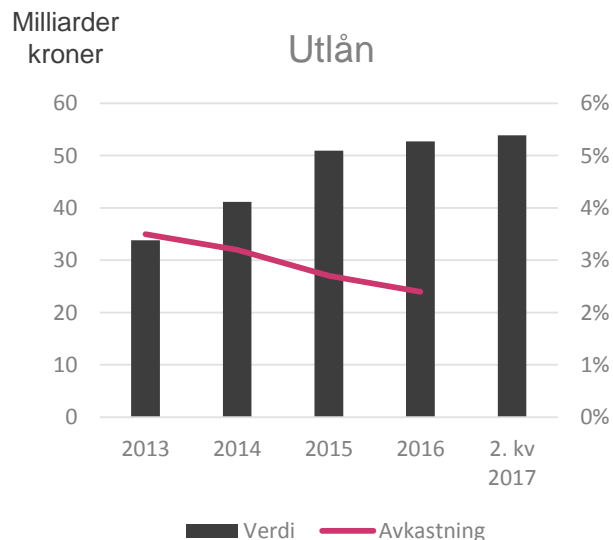
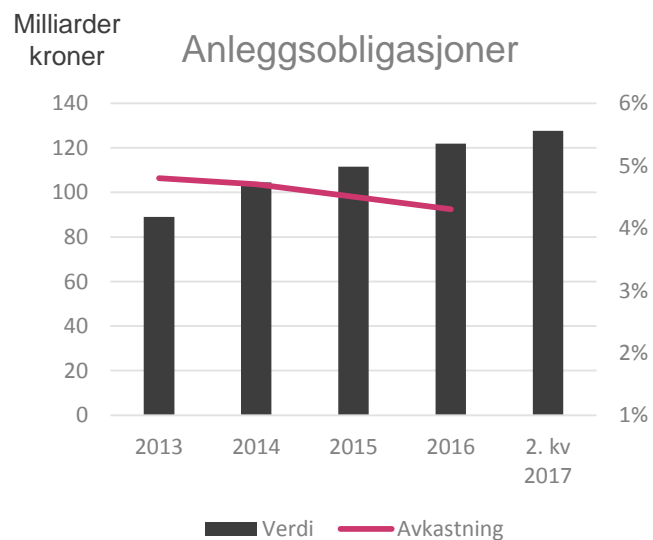
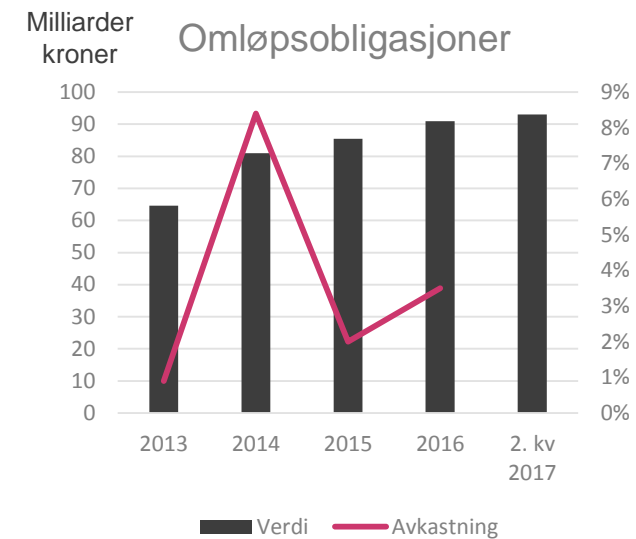
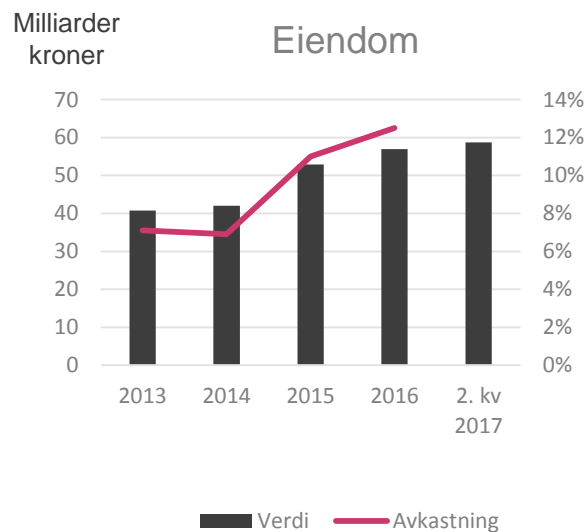
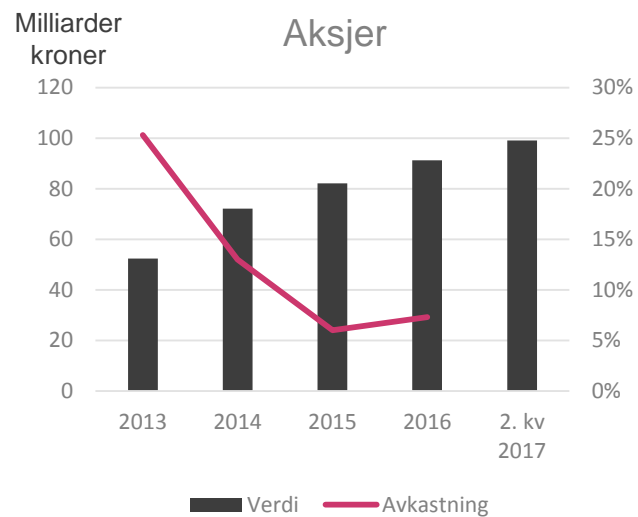


KLP Liv – allokering og avkastning

	Andel	Avkastning	Andel	Avkastning
	30.06.2017	30.06.2017	31.12.2016	31.12.2016
Aksjer og alternative investeringer	21,2 %	6,8 %	20,1 %	7,3 %
Omløpsobligasjoner	19,9 %	1,9 %	20,0 %	3,5 %
Obligasjoner som holdes til forfall	27,2 %	2,0 %	26,8 %	4,3 %
Utlån	11,5 %	1,1 %	11,6 %	2,4 %
Eiendom	12,5 %	3,6 %	12,5 %	12,5 %
Andre finansielle eiendeler	7,7 %	0,9 %	8,9 %	1,7 %



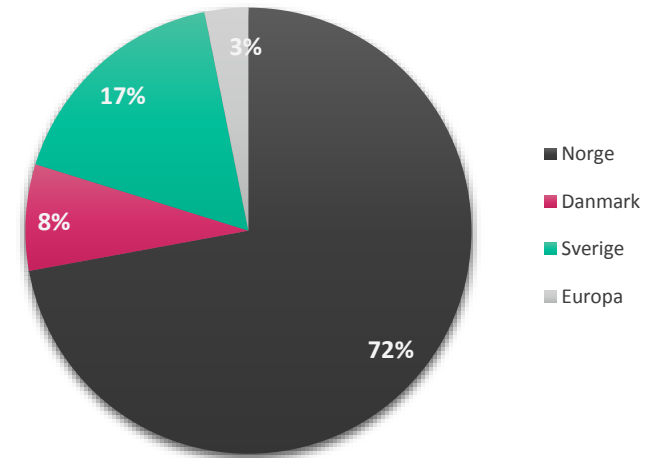
KLP Liv - aktivaklasser



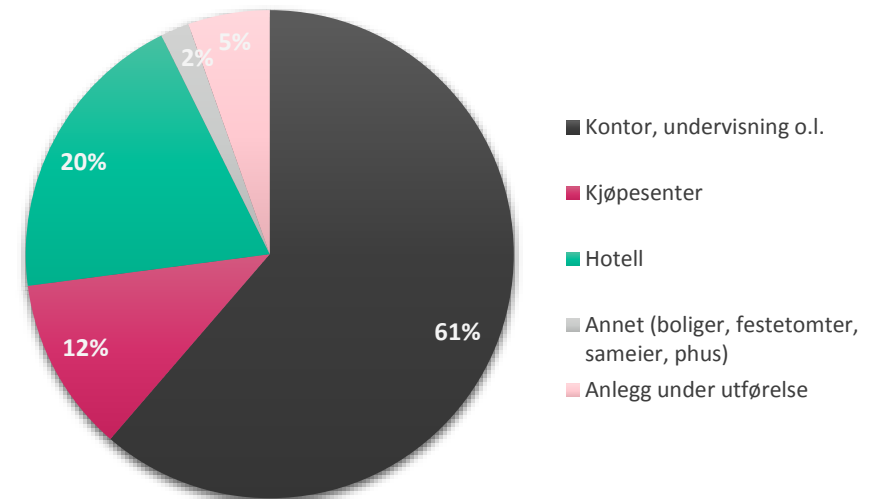
KLP Liv - eiendom

- Oppskrivning eiendom i Q2 på 816 millioner (+ 1,4 %)
- Nyinvesteringer/salg i 2017:
 - Salg av Storgaten 1 i Sandefjord (del av Hvaltorvet kjøpesenter)

Eiendomsverdi - fordeling per land



Eiendomsverdi - fordeling per eiendomskategori



KLP Liv - eiendom

Millioner kroner	30.06.2017	31.03.2017	31.12.2016	30.09.2016
Virkelig verdi totalportefølje*	60 389	59 111	58 840	55 805
Virkelig verdi kollektivporteføljen*	56 786	55 580	55 307	52 316

*Inkludert valutasikring og eks eiendomsfond

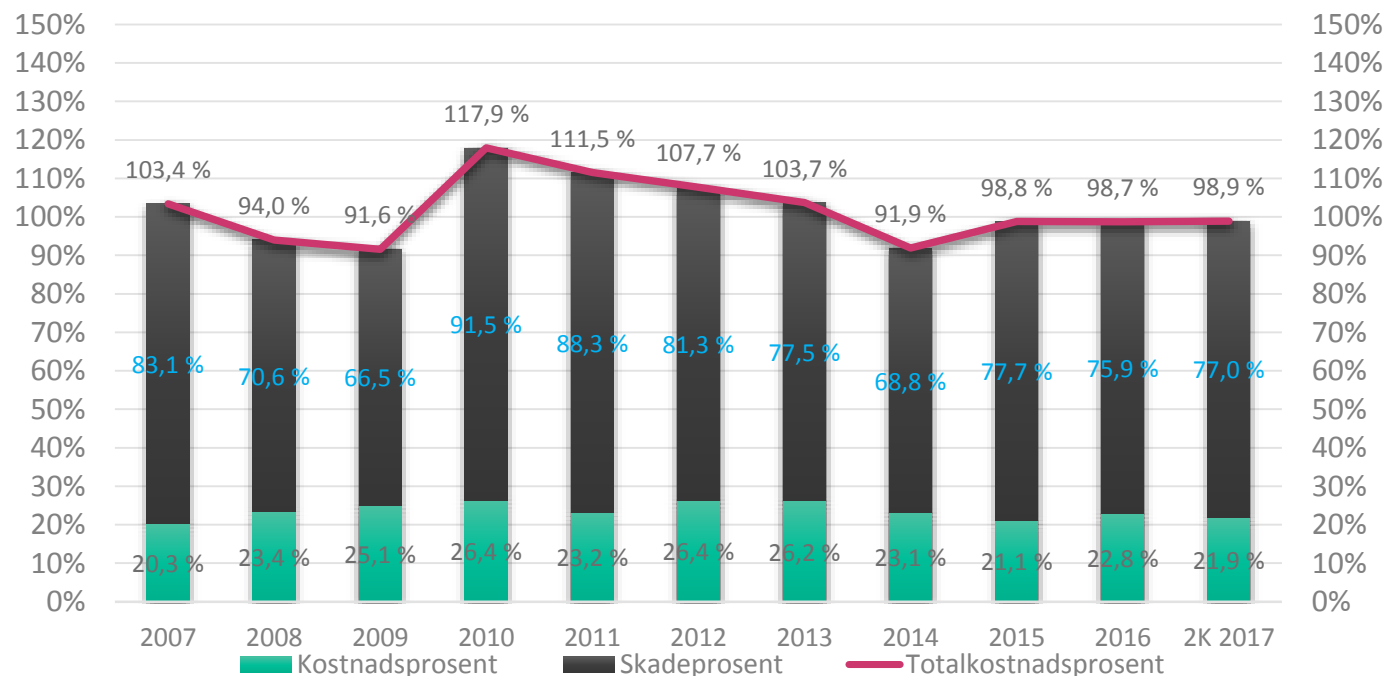
	2. kv. 2017	1. kv. 2017	4. kv. 2016	3. kv. 2016
Verdijustering i %	1,4 %	0,0 %	3,2 %	1,5 %
Verdijustering i % kollektivporteføljen	1,3 %	0,0 %	3,3 %	1,5 %
Avkastning kollektivporteføljen**	2,5 %	1,0 %	4,3 %	2,6 %

**Inkludert valutasikring og eiendomsfond

KLP Skadeforsikring

- Driftsresultat på 114,9 millioner kroner – vesentlig bedre enn budsjett
- Vekst i alle segmenter - brutto premiebestand økt med 7,1 prosent siden 31.12.16
- En større skade i 1. kvartal nedjustert med 6,1 millioner kroner til 14,5 millioner kroner
- Ingen skader i 2. kvartal overstiger 10 millioner kroner
- Inntektsføring av tidligere års reserver på 48,4 millioner kroner
- Medlemsandel på 94 prosent av årets personmarkedssalg
- 2,5 % finansavkastning så langt i år
- Solvenskapitaldekning på 264 prosent

Totalkostnadsprosent KLP Skade



KLP Skadeforsikring

Resultatposter, millioner kroner	2. kvartal 2017	1. kvartal 2017	4. kvartal 2016	3. kvartal 2016
Premieinntekter	319,4	304,5	298,3	291,4
Erstatninger	-233,3	-247,0	-186,0	-238,8
Forsikringsrelaterte kostnader	-70,3	-66,4	-83,9	-56,6
Andre forsikringsrelaterte poster	0,5	0,5	-9,2	0,2
Resultat av teknisk regnskap	16,4	-8,4	19,2	-3,8
Resultat fra investeringer	48,8	57,9	50,5	73,0
Andre inntekter	0,1	0,1	0,1	0,1
Resultat før avsetning til egenkapitalfond og skatt	65,3	49,6	69,8	69,4
Beregnet skattekostnad	-13,9	-9,0	-6,2	-14,8
Andre resultatkomponenter	0	0	5,1	-0,9
Avsetning til egenkapitalfond	-13,3	-13,7	-0,7	-10,1
Resultat etter avsetning til egenkapitalfond	38,1	26,9	68,0	43,6

KLP Skadeforsikring

Resultatposter, millioner kroner	2. kvartal 2017	1. kvartal 2017	4. kvartal 2016	3. kvartal 2016
Premieinntekter for egen regning	319	305	298	291
Erstatningskostnader for egen regning	-233	-247	-186	-239
Forsikringsrelaterte driftskostnader for egen regning	-70	-66	-83	-57
Netto inntekter fra investeringer	49	58	50	73
Resultat før skatt og endring i egenkapitalfond	65	50	70	69
Balanseposter, millioner kroner	30.06.2017	31.03.2017	31.12.2016	30.09.2016
Finansielle eiendeler	4 341	4 302	4 111	4 204
Sum eiendeler	4 773	4 731	4 489	4 522
Egenkapital	1 806	1 752	1 712	1 809
Forsikringstekniske avsetninger for egen regning	2 431	2 481	2 125	2 264

KLP Bedriftspensjon

Millioner kroner	2. kvartal 2017	1. kvartal 2017	4. kvartal 2016	3. kvartal 2016
Avkastningsresultat	4,5	-2,6	17,8	4,6
Risikoresultat	-2,4	-4,1	2,2	3,8
Administrasjonsresultat	-20,0	-9,1	-13,9	-5,8
Rentegarantipremie og fortjenesteelement	2,7	1,6	1,8	1,9
Netto inntekter selskapsporteføljen	3,7	2,1	0,2	2,1
Andre resultatelementer	0	0	0,9	-0,1
Sum	-11,5	-12,1	9	6,5
Herav resultat til kunder	5,9	0	23	7,7
Resultat til eier	-17,4	-12,1	-17	-2,6
Reservestyrking fra EK	0	0	3	1,5

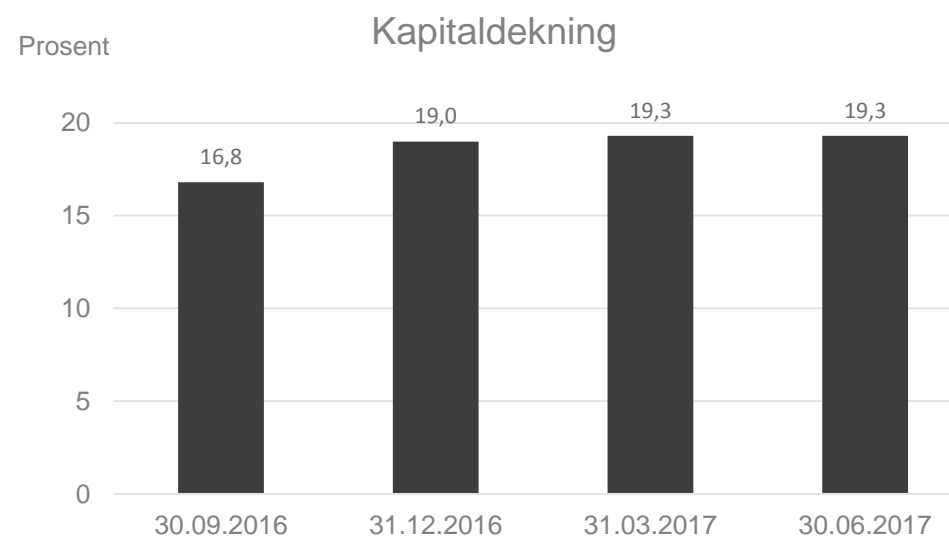
KLP Bedriftspensjon

	30.06.2017	31.03.2017	31.12.2016	30.09.2016
Kollektivportefølje				
Bokført	1,8 %	0,6 %	5,3 %	3,3 %
Verdijustert	2,4 %	1,2 %	5,7 %	4,4 %
Investeringsvalg/Innskuddspensjon	4,4 %	2,6 %	7,0 %	4,4 %
Selskapsportefølje	1,3 %	0,7 %	2,4 %	2,3 %
	30.06.2017	31.03.2017	31.12.2016	30.09.2016
Kapitaldekning (SCR)	185 %	33 %	22 %	98 %
Kapitaldekning (SCR) med overgangsregler	377 %	223 %	253 %	382 %
Minstekapitaldekning (MCR)	415 %	47 %	19 %	184 %
Minstekapitaldekning (MCR) med overgangsregler	923 %	559 %	657 %	816 %
Millioner kroner	30.06.2017	31.03.2017	31.12.2016	30.09.2016
Kursreguleringsfond	78,1	77,0	66,8	75,1
Tilleggsavsetninger	46,5	47,5	47,6	37,3
Soliditetskapital	718,1	483,3	479,4	516,9

KLP banken konsern – hovedtall konsernet

- Personmarked: 51 000 kunder, netto over 4 000 nye kunder hittil i år.
- Konsernets kapitaldekning er på 19,3 %, som er godt over myndighetskravet (ICAAP) på 17,1 %. Dette kravet økes til 17,6 % ved årsslutt. I tillegg har man et internkrav om 0,5 % buffer over ICAAP.

Millioner kroner	2. kv. 2017	1. kv. 2017	4. kv. 2016	3. kv. 2016
Netto renteinntekter	57,2	51,4	45	49,1
Netto gebyr- og provisjonsinntekter	2,5	2,6	2,8	2,9
Forvaltningshonorar	14,3	14,3	14,3	14,3
Driftskostnader	-49,1	-48,6	-54,1	-37,2
Verdiendringer/utbytte	-0,1	3,7	-7,4	3,6
Resultat før skatt	24,7	23,2	0,6	32,7
Forvaltningskapital	35 140	34 383	34 382	34 949



KLP bankvirksomhet – hovedtall per selskap

KLP Kommunekreditt, millioner kroner	2. kvartal 2017	1. kvartal 2017	4. kvartal 2016	3. kvartal 2016
Netto renteinntekter	20,9	18,6	14,1	17,3
Driftskostnader	-4,6	-4,5	-6,1	-3,7
Verdiendringer/utbytte	-1,0	2,4	-6,8	2,5
Resultat før skatt	15,3	16,4	1,2	16,0
Forvaltningskapital	19 315	19 101	19 516	20 426

KLP Banken, millioner kroner	2. kvartal 2017	1. kvartal 2017	4. kvartal 2016	3. kvartal 2016
Netto renteinntekter	25,7	23,4	23,0	22,9
Netto gebyr- og provisjonsinntekter	2,5	2,6	2,8	2,9
Forvaltningshonorar	14,3	14,3	14,3	14,3
Driftskostnader	-36,7	-36,4	-39,1	-27,1
Verdiendringer/utbytte	0,9	1,2	-0,6	1,2
Resultat før skatt	6,7	5,1	0,4	14,2
Forvaltningskapital	12 645	12 725	12 966	12 864

KLP Boligkreditt, millioner kroner	2. kvartal 2017	1. kvartal 2017	4. kvartal 2016	3. kvartal 2016
Netto renteinntekter	10,6	9,4	7,9	8,9
Driftskostnader	-7,9	-7,8	-8,9	-6,4
Verdiendringer/utbytte	0,0	0,1	0,0	-0,1
Resultat før skatt	2,7	1,7	-1,0	2,5
Forvaltningskapital	4 750	4 817	4 886	4 703

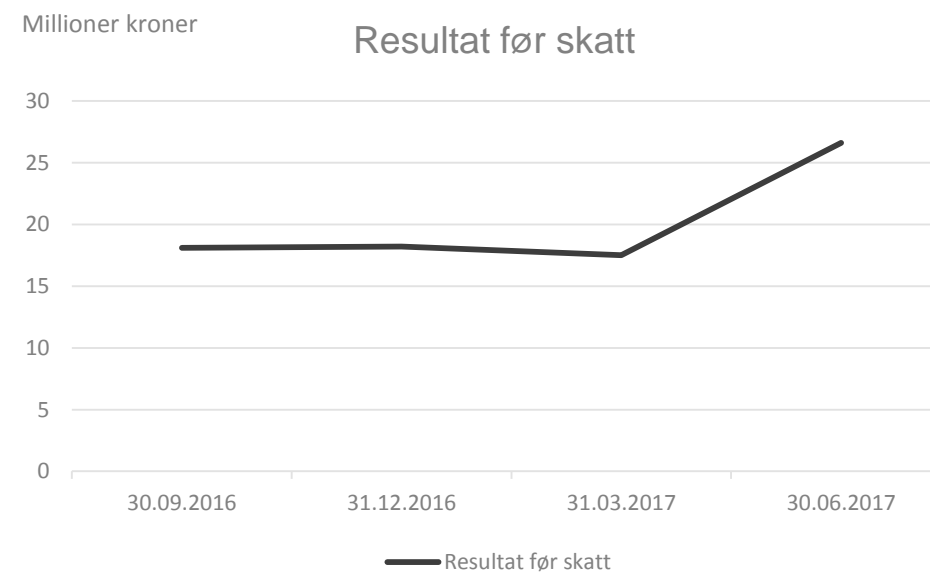
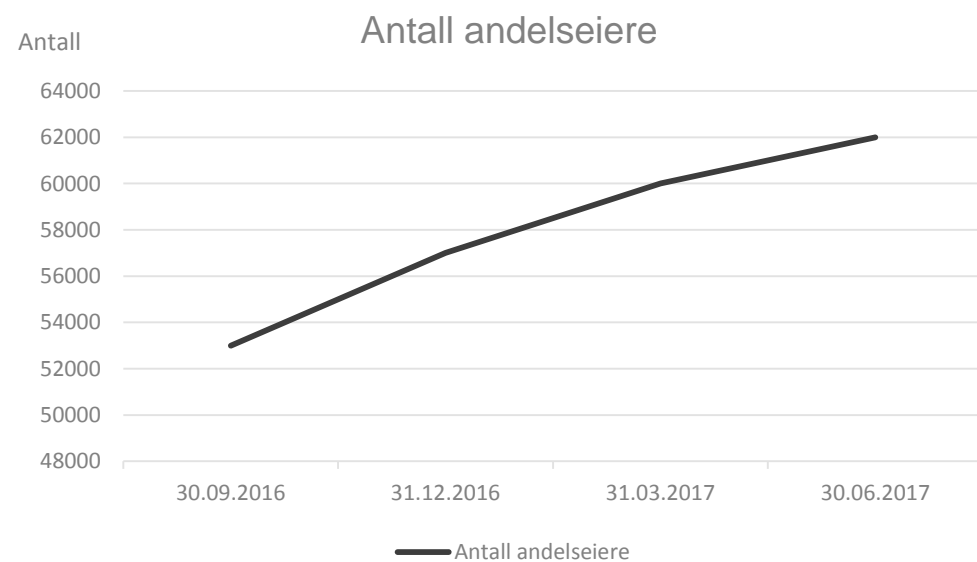
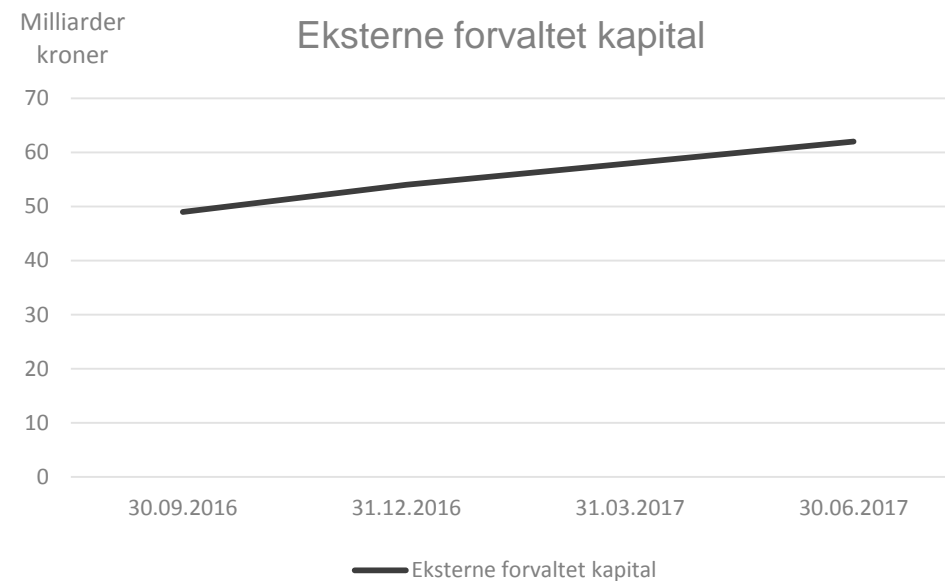
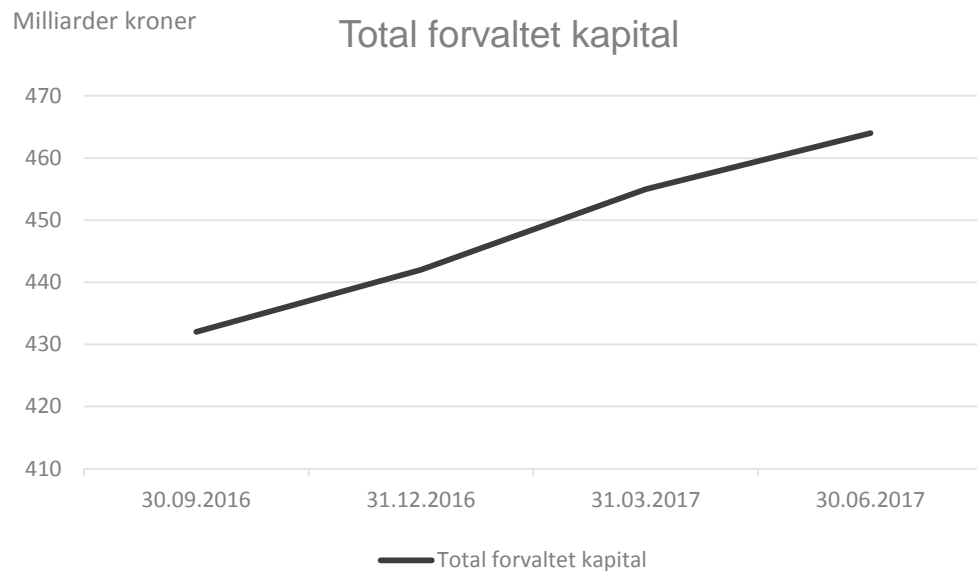
KLP – utlån og innskudd

Boliglån, millioner kroner	30.06.2017	31.03.2017	31.12.2016	30.09.2016
KLP Banken AS	9,2	8,8	8,0	8,3
KLP Boligkreditt AS	4,5	4,6	4,7	4,5
KLP (forvaltningsavtale)	3,2	3,1	3,2	2,6
Sum	16,9	16,5	15,9	15,4

Offentlig lån, millioner kroner	30.06.2017	31.03.2017	31.12.2016	30.09.2016
KLP Kommunekreditt AS	16,9	17,0	17,0	17,0
KLP (forvaltningsavtale)	41,6	40,5	40,4	37,8
KLP (valutalån)	9,1	9,7	9,1	8,7
Sum	67,6	67,2	66,5	63,5

Innskudd, millioner kroner	30.06.2017	31.03.2017	31.12.2016	30.09.2016
KLP Banken AS	9,1	8,9	8,7	8,4
Sum	9,1	8,9	8,7	8,4

KLP Kapitalforvaltning



Kontaktpersoner i KLP

Stilling	Navn	Telefon	E-post
Konserndirektør Økonomi & Finans	Aage E. Schaanning	22 03 79 01/90 52 43 12	aes@klp.no
Finansdirektør	Oliver Siem	934 31 820	sie@klp.no