

Oslo, 11. mai 2017

# Presentasjon av første kvartals regnskap 2017 KLP-konsernet



KLP

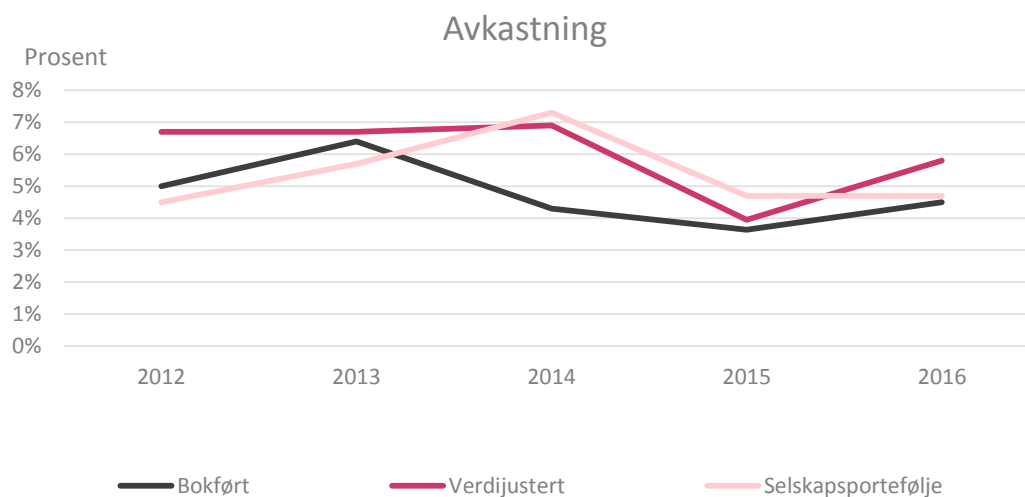
# Innhold

1. Hovedtrekk
2. KLP-konsernet
3. Liv og pensjon
4. Skadeforsikring
5. Bedriftspensjon
6. Bank og finansieringstjenester
7. Kapitalforvaltning
8. Oppsummering

## Hovedtrekk

- Konsernet forvaltningskapital 612 milliarder
- Livselskapets kollektivportefølje i første kvartal:
  - Bokført avkastning var 0,6 prosent
  - Verdijustert avkastning var 1,7 prosent
- Selskapsporteføljen ga en avkastning på 0,9 prosent i første kvartal
- Kapitaldekning Solvens II: 214 prosent

	1. kvartal 2017	4. kvartal 2016	3. kvartal 2016	2. kvartal 2016
<b>Kollektivportefølje</b>				
<b>Bokført</b>	0,6 %	0,9 %	1,3 %	1,1 %
<b>Verdijustert</b>	1,7 %	1,4 %	1,7 %	1,7 %
<b>Verdijustert inkludert merverdier for investeringer bokført til amortisert kost</b>	1,9 %	0,5 %	1,5 %	1,8 %
<b>Investeringsvalgportefølje</b>	1,8 %	1,7 %	1,8 %	1,7 %
<b>Selskapsportefølje</b>	0,9 %	0,7 %	1,2 %	1,7 %



## KLP konsern – resultat virksomhetsområder

Millioner kroner	1. kvartal 2017	4. kvartal 2016	3. kvartal 2016	2. kvartal 2016
Livsforsikring	689	294	589	688
Skadeforsikring	50	69	70	66
Bank	23	0,6	33	38
Kapitalforvaltning	17	1	15	7
Øvrig virksomhet	0	0	0	1
<b>Konsernresultat før skatt</b>	<b>779</b>	<b>364</b>	<b>707</b>	<b>800</b>

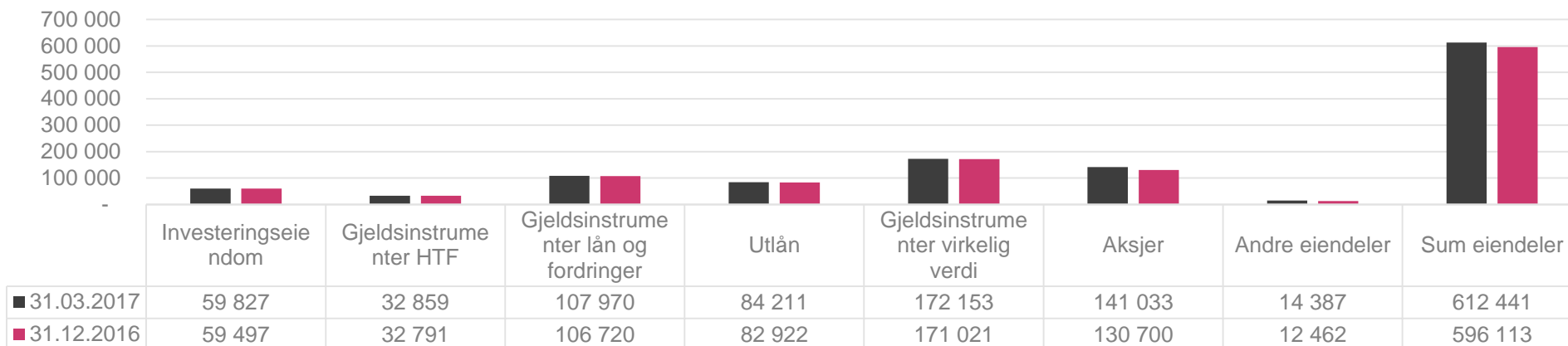
## KLP konsern – hovedtall fra resultatet

Millioner kroner	31.03.2017	31.12.2016
Premieinntekter for egen regning	7 073	38 497
- herav overførte premiereserver fra annet selskap	386	3 434
Netto inntekter fra investeringer	10 790	30 888
Ikke-kontrollerende eierinteressenter's andel av avkastning på finansielle instrumenter	-2 349	-3 061
Erstatninger	-4 777	-17 370
- herav avgitt premiereserve ved fraflytting	-238	-158
Forsikringsmessige avsetninger	-4 185	-27 973
Rentekostnader og verdiendringer ansvarlig lån og fondsobligasjoner	-192	382
Driftskostnader	-400	-1 756
Andre inntekter og kostnader	0	-12
<b>Driftsresultat</b>	<b>5 962</b>	<b>19 594</b>
Til/fra kursreguleringsfond i livsforsikring	-5 102	-6 876
Til/fra tilleggsavsetninger i livsforsikring	-	-4 026
Midler tilført kunder i livsforsikring	-81	-6 244
<b>Konsernresultat før skatt</b>	<b>779</b>	<b>2 449</b>
Skattekostnad	-389	359
Andre resultatelementer	4	47
<b>Konsernresultat</b>	<b>394</b>	<b>2 855</b>

# KLP konsern - balanse

## Eiendeler

Millioner kroner



■ 31.03.2017 ■ 31.12.2016

## Egenkapital og forpliktelser

Millioner kroner

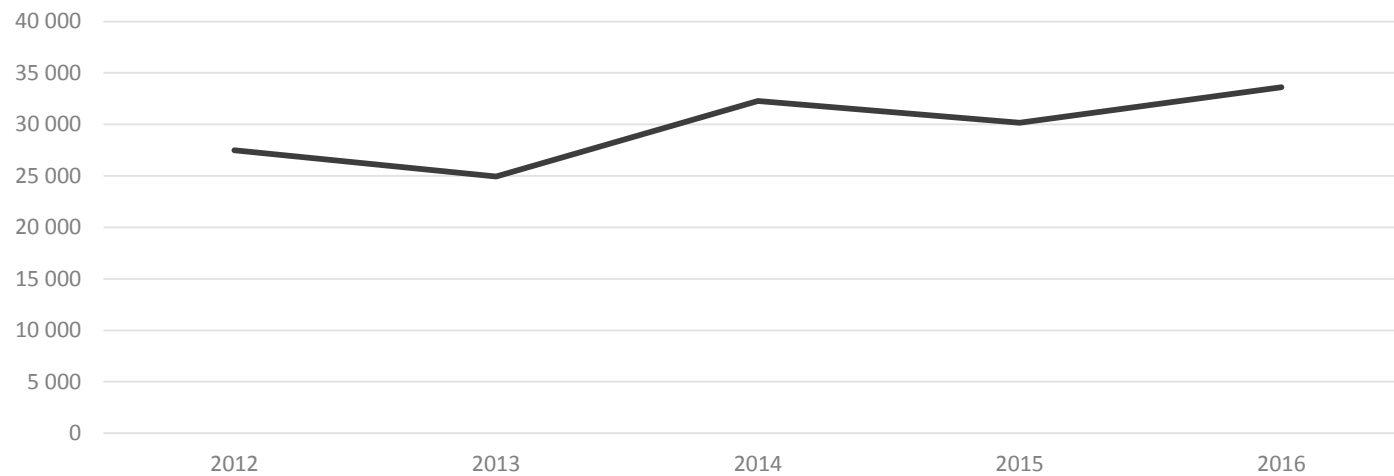


■ 31.03.2017 ■ 31.12.2016

# KLP Liv

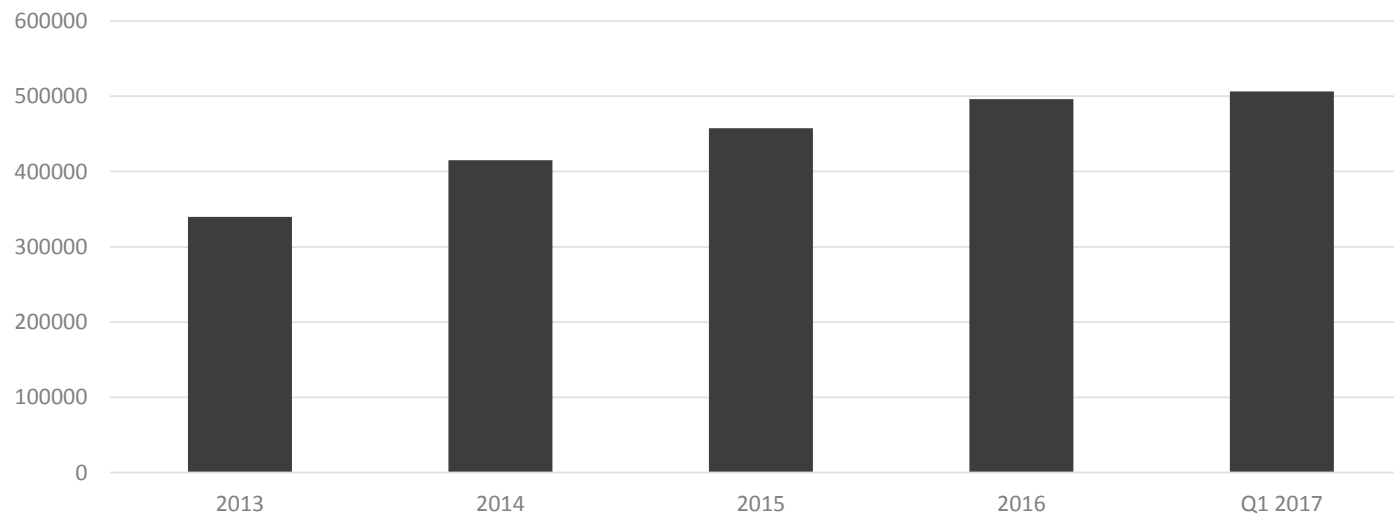
## Premieinntekter

Millioner kroner



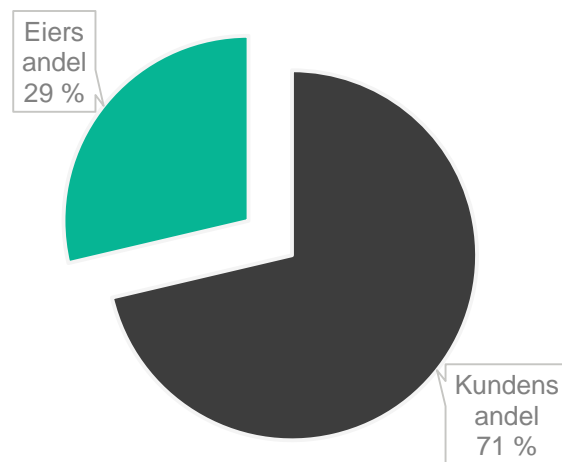
Millioner kroner

## Forvaltningskapital



# KLP - resultatfordeling

Millioner kroner	Resultat til kunder	Resultat til selskap	31.03.2017	31.12.2016
Avkastningsresultat	110	29	139	8 094
Risikoresultat	50	50	100	784
Rentegarantipremie		176	176	690
Administrasjonsresultat		32	32	-50
Netto inntekter selskapsporteføljen		188	188	945
Skattekostnad		-77	-77	773
Andre resultatelementer		-	-	-24
<b>Resultat</b>	<b>160</b>	<b>398</b>	<b>559</b>	<b>11 213</b>

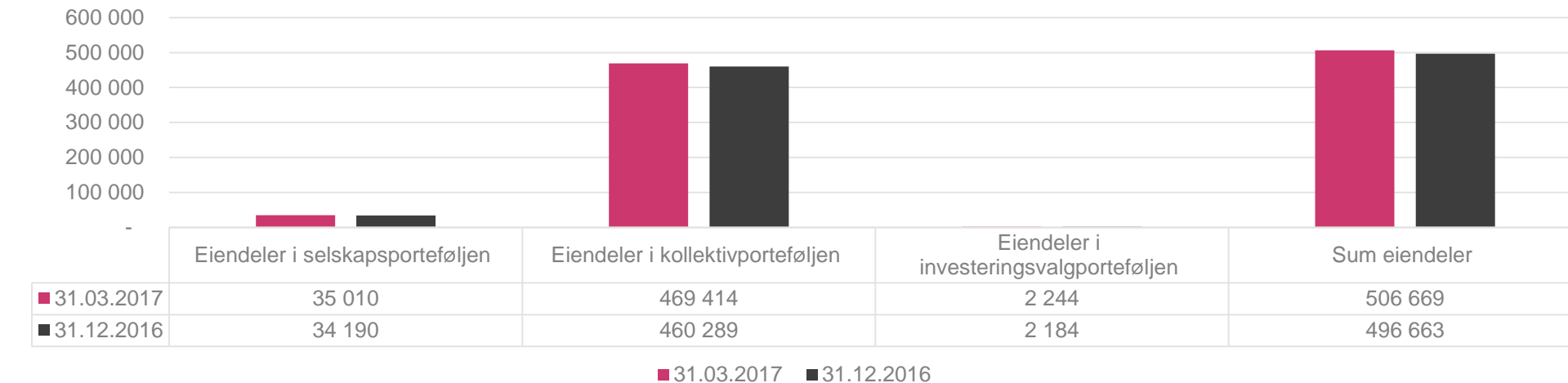




# KLP Liv - balanse

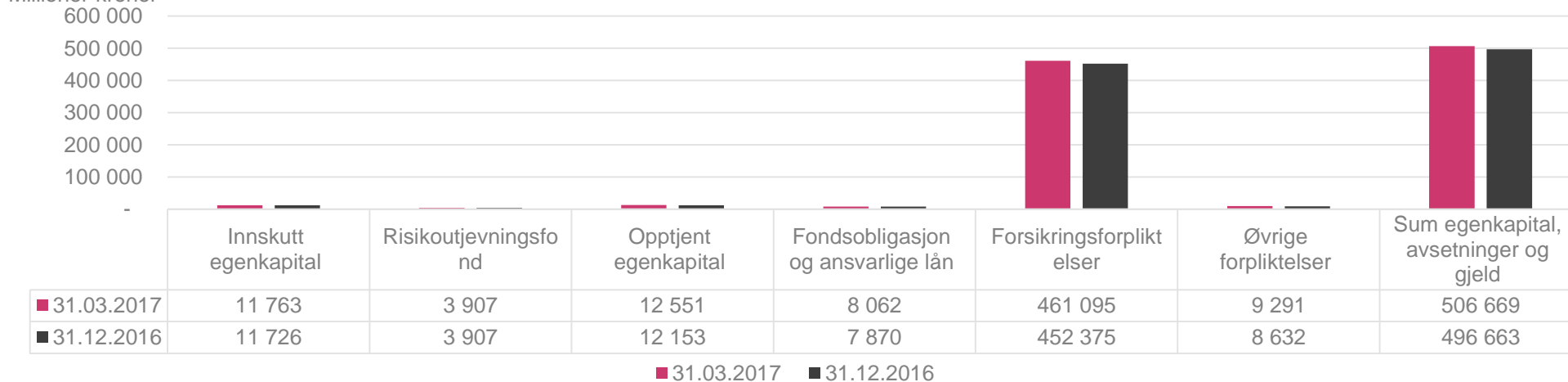
## Eiendeler

Millioner kroner



## Egenkapital og forpliktelser

Millioner kroner



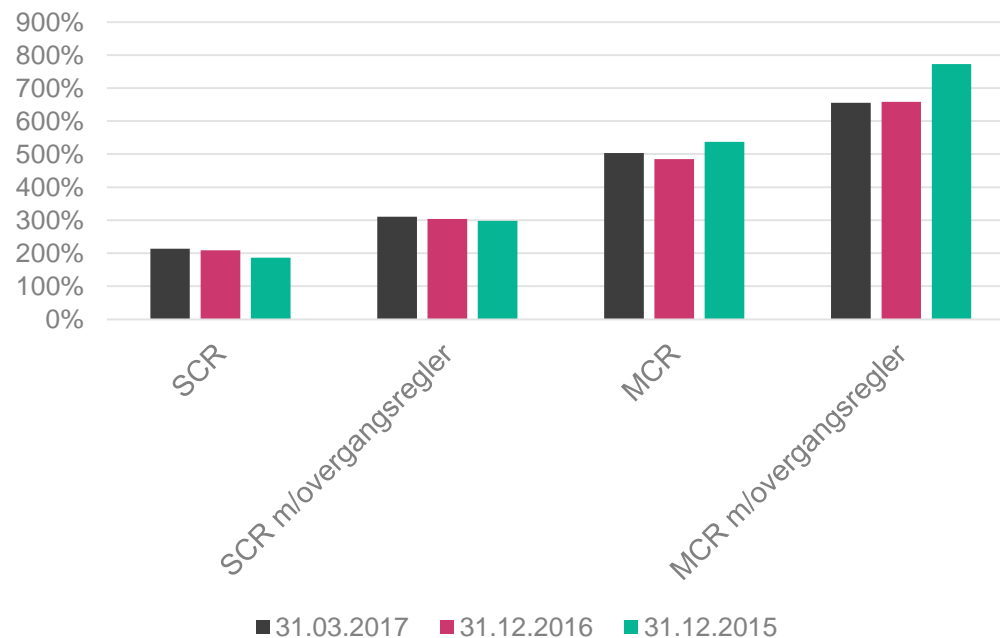
# KLP Liv - kapitaldekning

- Kapitaldekning Q1: 214\* prosent
- Minstekapitaldekning Q1: 503\* prosent

*\*Uten bruk av midlertidig fradrag i forsikringstekniske avsetninger*

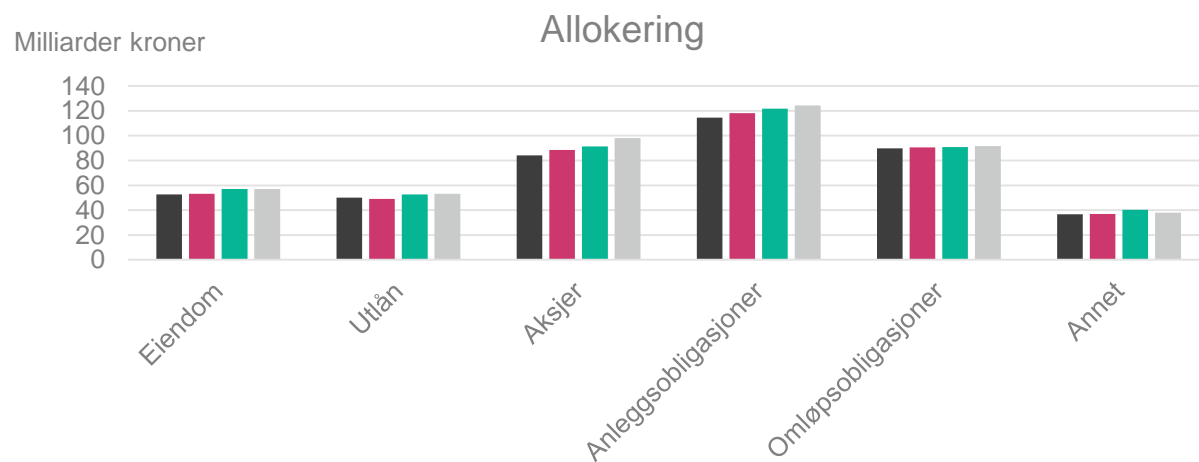
	31.03.2017	31.12.2016	30.09.2016	30.06.2016
Kapitaldekning (SCR)	214 %	209 %	208 %	189 %
Kapitaldekning (SCR) med overgangsregler	311 %	304 %	359 %	343 %
Minstekapitaldekning (MCR)	503 %	485 %	586 %	534 %
Minstekapitaldekning (MCR) med overgangsregler	655 %	658 %	861 %	843 %

Kapitaldekning

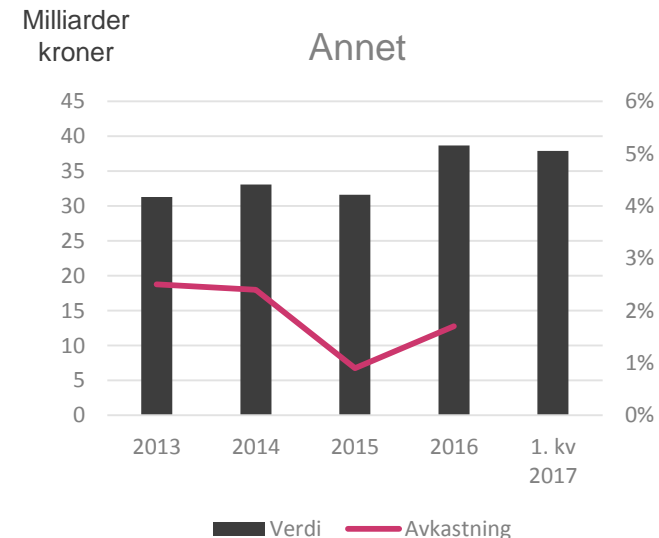
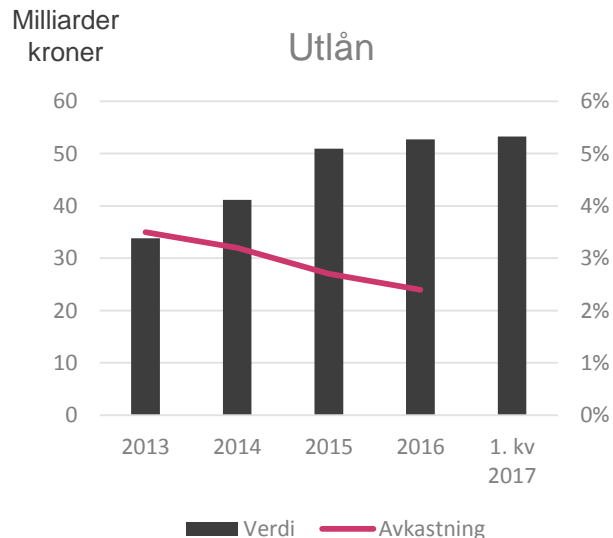
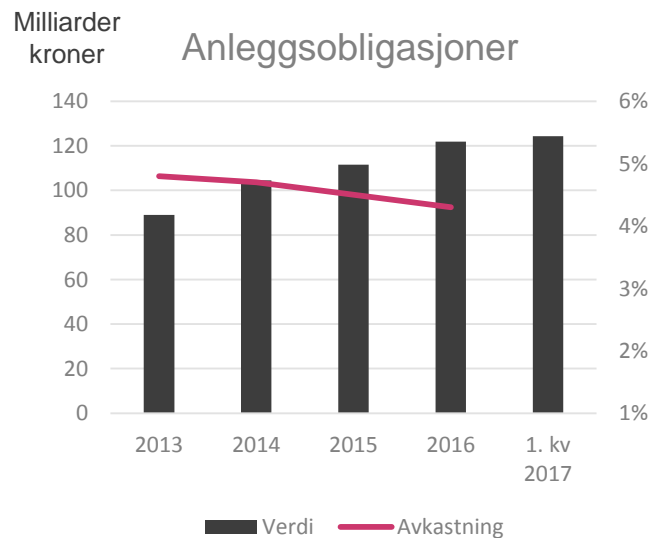
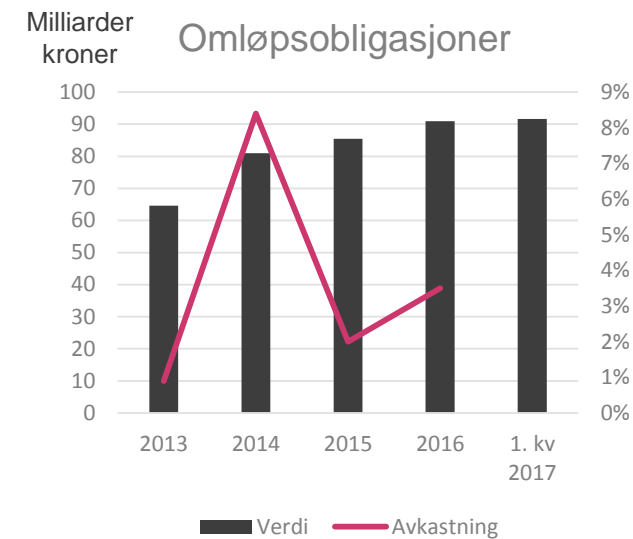
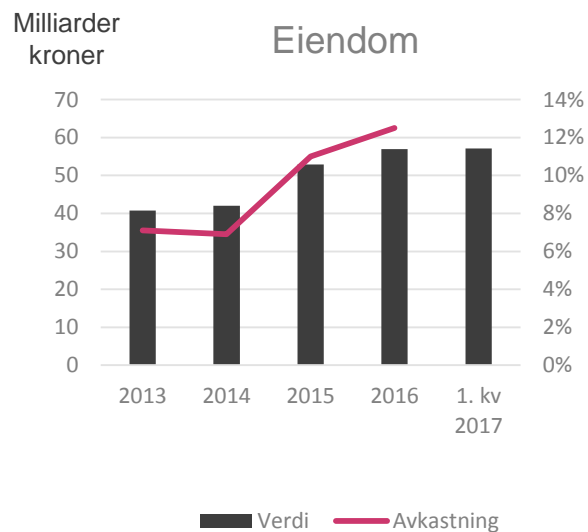
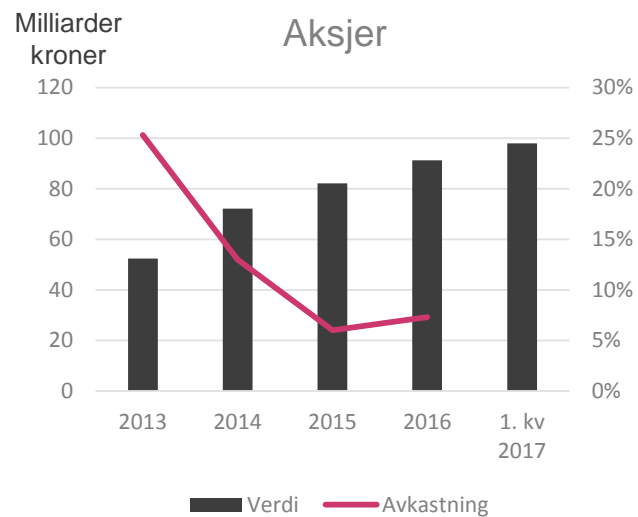


## KLP Liv – allokering og avkastning

	Andel	Avkastning	Andel	Avkastning
	31.03.2017	31.03.2017	31.12.2016	31.12.2016
Aksjer og alternative investeringer	21,2 %	4,4 %	20,1 %	7,3 %
Omløpsobligasjoner	19,8 %	0,8 %	20,0 %	3,5 %
Obligasjoner som holdes til forfall	26,9 %	1,0 %	26,8 %	4,3 %
Utlån	11,5 %	0,6 %	11,6 %	2,4 %
Eiendom	12,4 %	1,0 %	12,5 %	12,5 %
Andre finansielle eiendeler	8,2 %	0,5 %	8,9 %	1,7 %



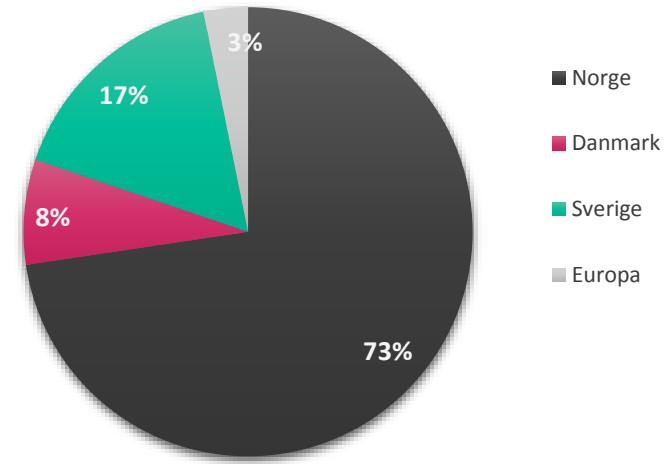
# KLP Liv - aktivaklasser



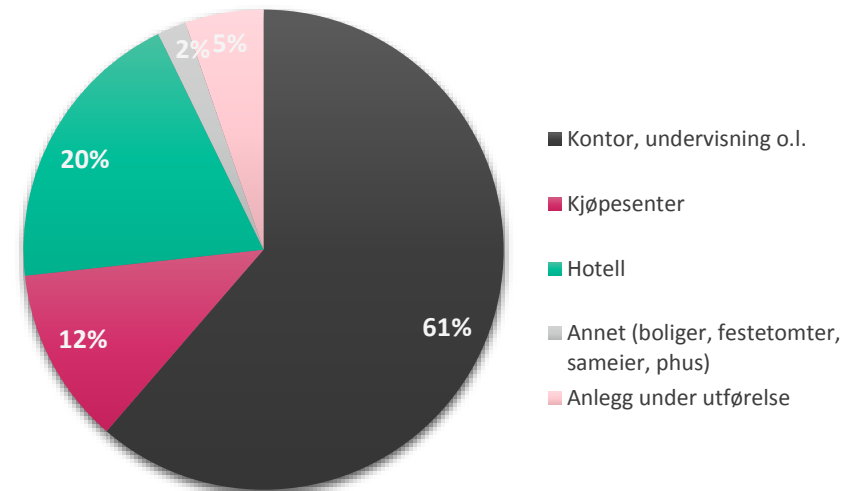
# KLP Liv - eiendom

- Nedskrivning eiendom i Q1 på - 20 millioner (-0,0 %)
- Nyinvesteringer/salg i 2017:
  - Ingen

Eiendomsverdi - fordeling per land



Eiendomsverdi - fordeling per eiendomskategori



# KLP Liv - eiendom

Millioner kroner	31.03.2017	31.12.2016	30.09.2016	30.06.2016
Virkelig verdi totalportefølje*	59 111	58 840	55 805	55 016
Virkelig verdi kollektivporteføljen*	55 580	55 307	52 316	51 587

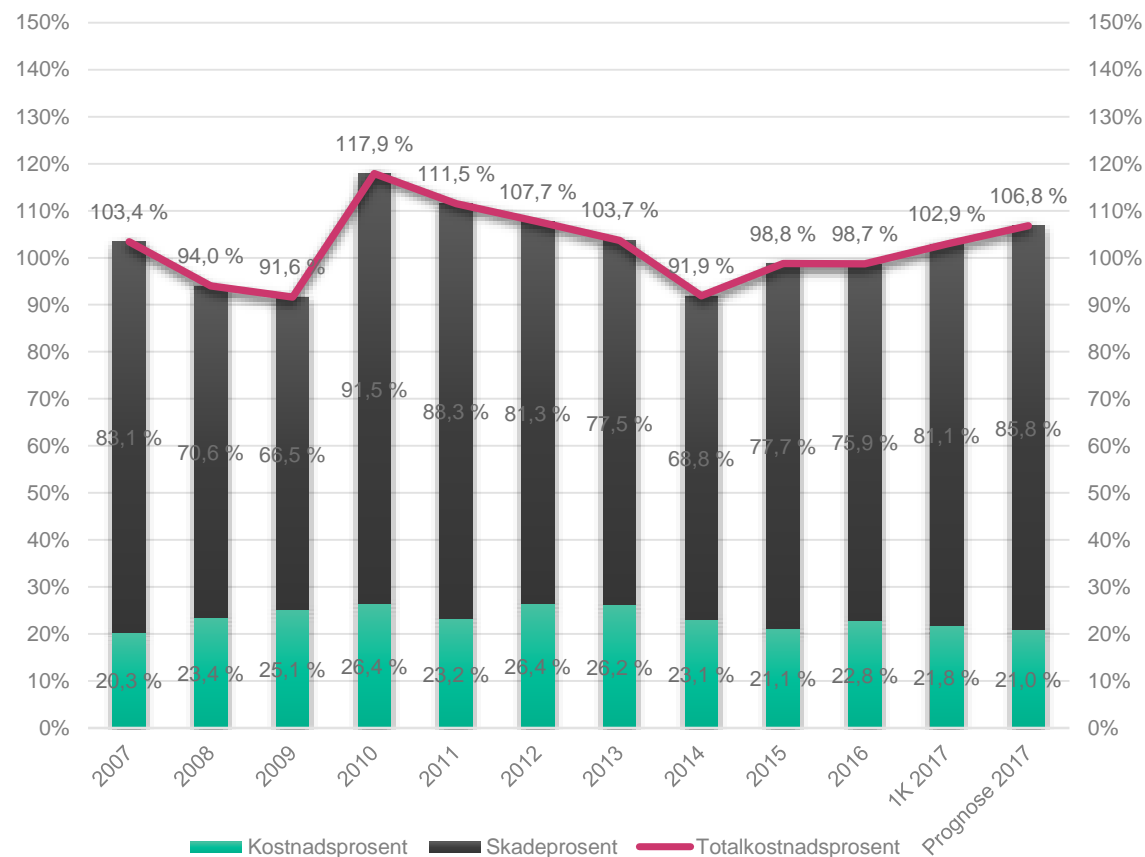
\*Inkludert valutasikring og eks eiendomsfond

	1. kv. 2017	4. kv. 2016	3. kv. 2016	2. kv. 2016
Verdijustering i %	0,0 %	3,2 %	1,5 %	2,2 %
Verdijustering i % kollektivporteføljen	0,0 %	3,3 %	1,5 %	1,9 %
Avkastning kollektivporteføljen**	1,0 %	4,3 %	2,6 %	3,2 %

\*\*Inkludert valutasikring og eiendomsfond

# KLP Skadeforsikring

- Driftsresultat på 49,7 millioner kroner – vesentlig bedre enn budsjett
- Vekst i alle segmenter - brutto premiebestand økt med 3,9 % siden 31.12.16
- Kun en større skade så langt i år, avsatt med 20,6 millioner kroner
- Inntektsføring av tidligere års reserver på 33,5 millioner kroner
- Medlemsandel på 96 % av årets personmarkedssalg
- 1,4 % finansavkastning så langt i år



# KLP Skadeforsikring

Resultatposter, millioner kroner	1. kvartal 2017	4. kvartal 2016	3. kvartal 2016	2. kvartal 2016
Premieinntekter	304,5	298,3	291,4	284,1
Erstatninger	-247,0	-186,0	-238,8	-235,8
Forsikringsrelaterte kostnader	-66,4	-83,9	-56,6	-57,2
Andre forsikringsrelaterte poster	0,5	-9,2	0,2	0,4
<b>Resultat av teknisk regnskap</b>	<b>-8,4</b>	<b>19,2</b>	<b>-3,8</b>	<b>-8,6</b>
Resultat fra investeringer	57,9	50,5	73,0	75,2
Andre inntekter	0,1	0,1	0,1	0,1
<b>Resultat før avsetning til egenkapitalfond og skatt</b>	<b>49,6</b>	<b>69,8</b>	<b>69,4</b>	<b>66,8</b>
Beregnet skattekostnad	-9,0	-6,2	-14,8	-14,1
Andre resultatkomponenter	0	5,1	-0,9	0,0
Avsetning til egenkapitalfond	-13,7	-0,7	-10,1	-10,3
<b>Resultat etter avsetning til egenkapitalfond</b>	<b>26,9</b>	<b>68,0</b>	<b>43,6</b>	<b>42,4</b>



# KLP Skadeforsikring

Resultatposter, millioner kroner	1. kvartal 2017	4. kvartal 2016	3. kvartal 2016	2. kvartal 2016
Premieinntekter for egen regning	305	298	291	284
Erstatningskostnader for egen regning	-247	-186	-239	-236
Forsikringsrelaterte driftskostnader for egen regning	-66	-83	-57	-57
Netto inntekter fra investeringer	58	50	73	75
<b>Resultat før skatt og endring i egenkapitalfond</b>	<b>50</b>	<b>70</b>	<b>69</b>	<b>67</b>
Balanseposter, millioner kroner	31.03.2017	31.12.2016	30.09.2016	30.06.2016
Finansielle eiendeler	4 302	4 111	4 204	4 189
Sum eiendeler	4 731	4 489	4 522	4 568
Egenkapital	1 752	1 712	1 809	1 755
<b>Forsikringstekniske avsetninger for egen regning</b>	<b>2 481</b>	<b>2 125</b>	<b>2 264</b>	<b>2 359</b>

# KLP Bedriftspensjon

Millioner kroner	1. kvartal 2017	4. kvartal 2016	3. kvartal 2016	2. kvartal 2016
Avkastningsresultat	-2,6	17,8	4,6	6,1
Risikoresultat	-4,1	2,2	3,8	-0,6
Administrasjonsresultat	-9,1	-13,9	-5,8	-5,2
Rentegarantipremie og fortjenesteelement	1,6	1,8	1,9	1,9
Netto inntekter selskapsporteføljen	2,1	0,2	2,1	2,6
Andre resultatelementer	0	0,9	-0,1	0
<b>Sum</b>	<b>-12,1</b>	<b>9</b>	<b>6,5</b>	<b>4,8</b>
Herav resultat til kunder	0	23	7,7	5,4
Resultat til eier	-12,1	-17	-2,6	-2,2
Reservestyrking fra EK	0	3	1,5	1,5

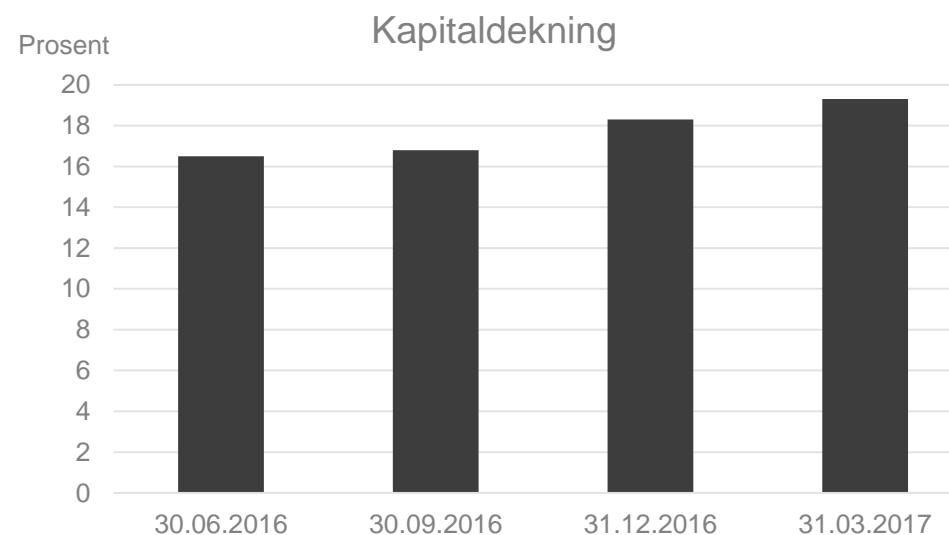
# KLP Bedriftspensjon

	31.03.2017	31.12.2016	30.09.2016	30.06.2016
<b>Kollektivportefølje</b>				
Bokført	0,6 %	5,3 %	3,3 %	2,2 %
Verdijustert	1,2 %	5,7 %	4,4 %	2,8 %
<b>Investeringsvalg/Innskuddspensjon</b>	2,6 %	7,0 %	4,4 %	1,8 %
<b>Selskapsportefølje</b>	0,7 %	2,4 %	2,3 %	1,7 %
	31.03.2017	31.12.2016	30.09.2016	30.06.2016
Kapitaldekning (SCR)	33 %	22 %	98 %	69 %
Kapitaldekning (SCR) med overgangsregler	223 %	253 %	382 %	319 %
Minstekapitaldekning (MCR)	47 %	19 %	184 %	134 %
Minstekapitaldekning (MCR) med overgangsregler	559 %	657 %	816 %	804 %
Millioner kroner	31.03.2017	31.12.2016	30.09.2016	30.06.2016
Kursreguleringsfond	77	66,8	75,1	67,3
Tilleggsavsetninger	47,5	47,6	37,3	37,5
Soliditetskapital	483,3	479,4	516,9	516,3

## KLP banken konsern – hovedtall konsernet

- Personmarked: 49 000 kunder, netto 2 237 nye kunder hittil i år.
- Konsernets kapitaldekning er på 19,3 %, som er godt over myndighetskravet (ICAAP) på 17,1 %. Dette kravet økes til 17,6 % ved årsslutt. I tillegg har man et internkrav om 0,5 % buffer over ICAAP.

Millioner kroner	1. kv. 2017	4. kv. 2016	3. kv. 2016	2. kv. 2016
Netto renteinntekter	51,4	45	49,1	49,4
Netto gebyr- og provisjonsinntekter	2,6	2,8	2,9	2,4
Forvaltningshonorar	14,3	14,3	14,3	14,2
Driftskostnader	-48,6	-54,1	-37,2	-36,3
Verdiendringer/utbytte	3,7	-7,4	3,6	8,5
<b>Resultat før skatt</b>	<b>23,2</b>	<b>0,6</b>	<b>32,7</b>	<b>38,1</b>
Forvaltningskapital	34 383	34 382	34 949	34 145



## KLP bankvirksomhet – hovedtall per selskap

KLP Kommunekreditt, millioner kroner	1. kvartal 2017	4. kvartal 2016	3. kvartal 2016	2. kvartal 2016
Netto renteinntekter	18,6	14,1	17,2	17,8
Driftskostnader	-4,5	-6,1	-3,8	-4,1
Verdiendringer/utbytte	2,4	-6,8	2,5	5,1
<b>Resultat før skatt</b>	<b>16,4</b>	<b>1,2</b>	<b>16,0</b>	<b>18,8</b>
Forvaltningskapital	19 101	19 516	20 426	19 972

KLP Banken, millioner kroner	1. kvartal 2017	4. kvartal 2016	3. kvartal 2016	2. kvartal 2016
Netto renteinntekter	23,4	23,0	22,9	22,0
Netto gebyr- og provisjonsinntekter	2,6	2,8	2,9	2,4
Forvaltningshonorar	14,3	14,3	14,3	14,2
Driftskostnader	-36,5	-38,4	-26,9	-26,3
Verdiendringer/utbytte	1,4	-1,3	1,0	2,7
<b>Resultat før skatt</b>	<b>5,1</b>	<b>0,4</b>	<b>14,2</b>	<b>15,0</b>
Forvaltningskapital	12 725	12 966	12 864	12 742

KLP Boligkreditt, millioner kroner	1. kvartal 2017	4. kvartal 2016	3. kvartal 2016	2. kvartal 2016
Netto renteinntekter	9,4	7,9	8,9	9,5
Driftskostnader	-7,8	-8,9	-6,4	-5,6
Verdiendringer/utbytte	0,1	0,0	-0,1	0,4
<b>Resultat før skatt</b>	<b>1,7</b>	<b>-1,0</b>	<b>2,5</b>	<b>4,3</b>
Forvaltningskapital	4 817	4 886	4 703	4 429

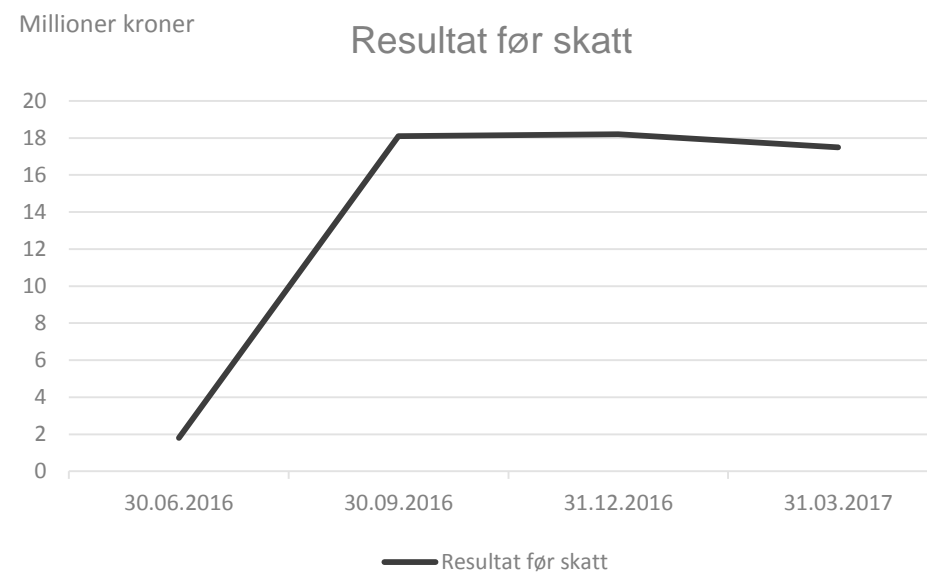
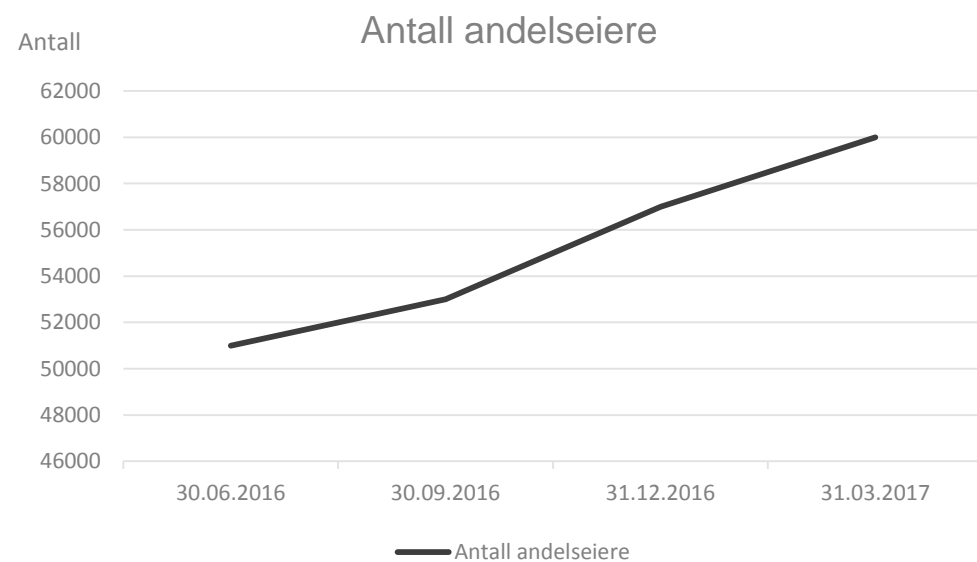
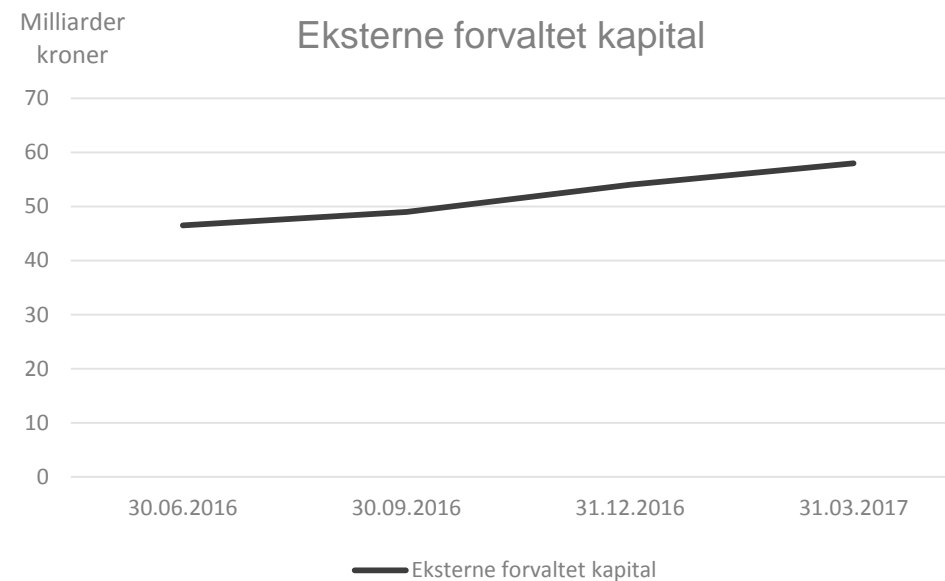
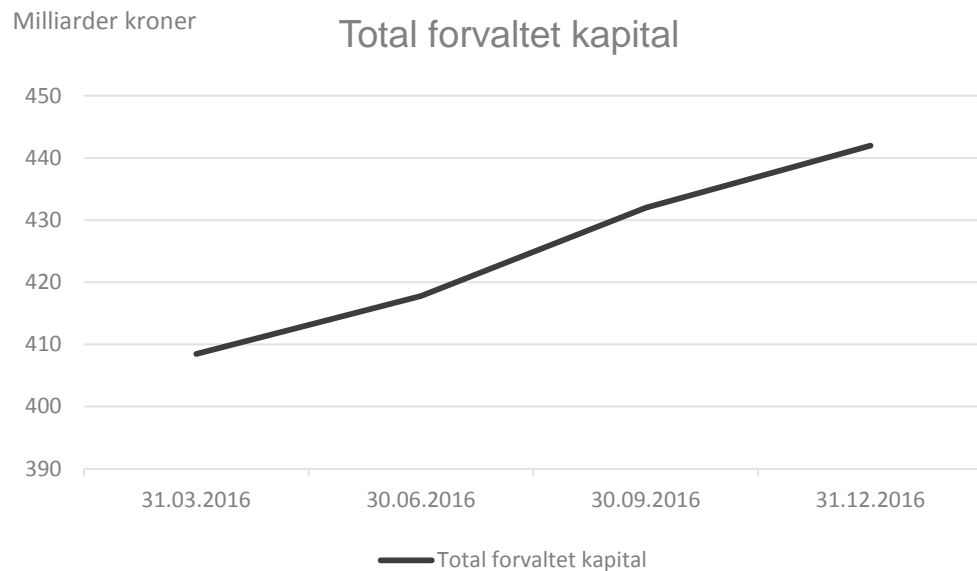
## KLP – utlån og innskudd

Boliglån, millioner kroner	31.03.2017	31.12.2016	30.09.2016	30.06.2016
KLP Banken AS	8,8	8,0	8,3	8,1
KLP Boligkreditt AS	4,6	4,7	4,5	4,2
KLP (forvaltningsavtale)	3,1	3,2	2,6	2,7
<b>Sum</b>	<b>16,4</b>	<b>15,9</b>	<b>15,4</b>	<b>15,0</b>

Offentlig lån, millioner kroner	31.03.2017	31.12.2016	30.09.2016	30.06.2016
KLP Kommunekreditt AS	17,0	17,2	17,3	16,0
KLP (forvaltningsavtale)	40,5	40,4	37,8	38,2
KLP (valutalån)	9,7	9,1	8,7	9,2
<b>Sum</b>	<b>67,2</b>	<b>66,5</b>	<b>63,5</b>	<b>63,1</b>

Innskudd, millioner kroner	31.03.2017	31.12.2016	30.09.2016	30.06.2016
KLP Banken AS	8,9	8,7	8,4	8,3
<b>Sum</b>	<b>8,9</b>	<b>8,7</b>	<b>8,4</b>	<b>8,3</b>

# KLP Kapitalforvaltning



## Kontaktpersoner i KLP

Stilling	Navn	Telefon	E-post
Konserndirektør Økonomi & Finans	Aage E. Schaanning	22 03 79 01/90 52 43 12	aes@klp.no
Finansdirektør	Oliver Siem	934 31 820	sie@klp.no