

Oslo, 6. mai 2020

# Presentasjon av første kvartals regnskap 2020 KLP-konsernet



KLP

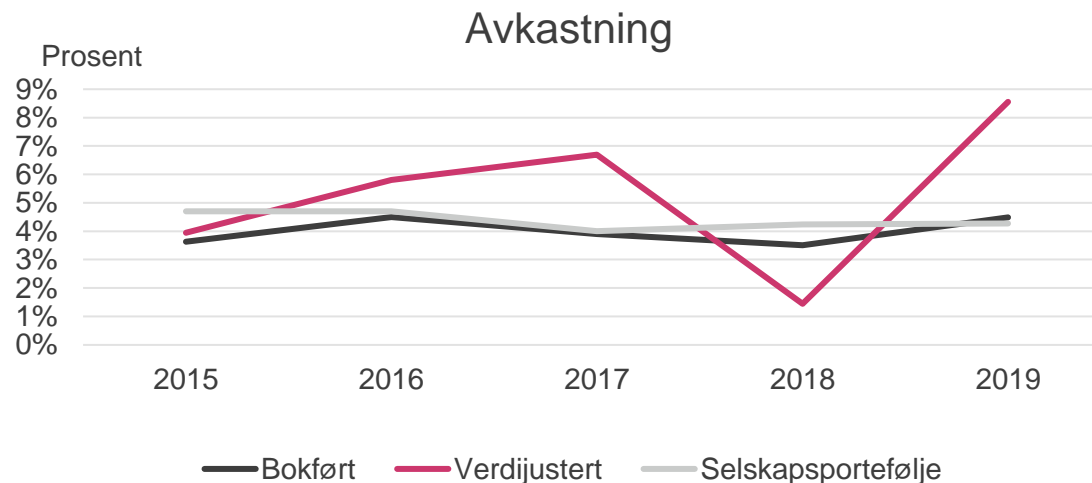
# Innhold

1. Hovedtrekk
2. KLP-konsernet
3. Liv og pensjon
4. Skadeforsikring
5. Bedriftspensjon
6. Bank og finansieringstjenester
7. Kapitalforvaltning
8. Oppsummering

# Hovedtrekk

- Konsernets forvaltningskapital 764,9 milliarder
- Livselskapets kollektivportefølje etter første kvartal 2020:
  - Bokført avkastning var 0,5 prosent
  - Verdijustert avkastning var -3,7 prosent
- Selskapsporteføljen ga en avkastning på -0,1 prosent hittil i år
- Kapitaldekning Solvens II for KLP 234 prosent

	1. kvartal 2020	4. kvartal 2019	3. kvartal 2019	2. kvartal 2019
<b>Kollektivportefølje</b>				
<b>Bokført</b>	0,5 %	1,8 %	0,7 %	1,0 %
<b>Verdijustert</b>	-3,7 %	1,8 %	1,8 %	1,6 %
<b>Verdijustert inkludert merverdier for investeringer bokført til amortisert kost</b>	-3,4 %	1,3 %	1,9 %	1,8 %
<b>Investeringsvalgportefølje</b>	-5,8 %	2,3 %	1,9 %	1,7 %
<b>Selskapsportefølje</b>	-0,1 %	0,8 %	0,8 %	1,3 %



## KLP konsern – resultat virksomhetsområder

Millioner kroner	1. kvartal 2020	4. kvartal 2019	3. kvartal 2019	2. kvartal 2019
Livsforsikring	2 668	476	786	648
Skadeforsikring	-1	25	2	29
Bank	-126	25	27	27
Kapitalforvaltning	166	-1	26	21
Øvrig virksomhet	22	0	-1	0
<b>Konsernresultat før skatt</b>	<b>44</b>	<b>674</b>	<b>841</b>	<b>725</b>

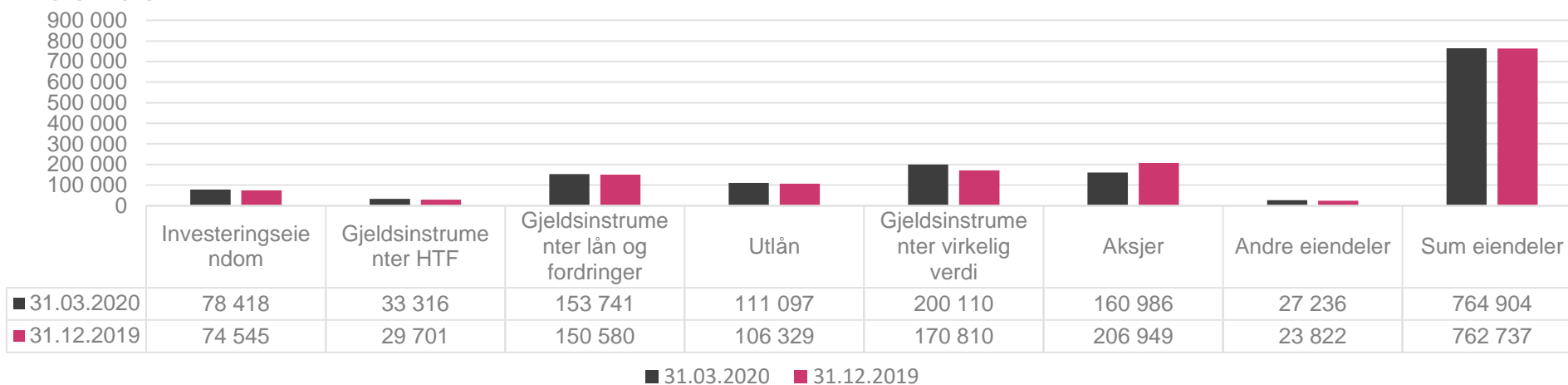
# KLP konsern – hovedtall fra resultatet

Millioner kroner	31.03.2020	31.12.2019
Premieinntekter for egen regning	10 273	42 716
Netto inntekter fra investeringer og renteinntekter bank	-35 838	63 156
Andelseiers verdiendring i konsoliderte verdipapirfond	11 996	-14 736
Erstatninger	-11 869	-21 616
Forsikringsmessige avsetninger	101	-29 954
Rentekostnader og verdiendringer ansvarlig lån og fondsobligasjoner	-1 662	-372
Driftskostnader	-493	-1 892
Andre inntekter og kostnader	154	-384
<b>Driftsresultat</b>	<b>-27 338</b>	<b>36 919</b>
Til/fra kursreguleringsfond i livsforsikring	24 570	-22 277
Til/fra tilleggsavsetninger i livsforsikring	0	-52
Midler tilført kunder i livsforsikring	2 919	-11 398
<b>Konsernresultat før skatt</b>	<b>151</b>	<b>3 193</b>
Skattekostnad	-173	-1 200
Andre resultatelementer	-248	258
<b>Konsernresultat</b>	<b>-270</b>	<b>2 251</b>

# KLP konsern - balanse

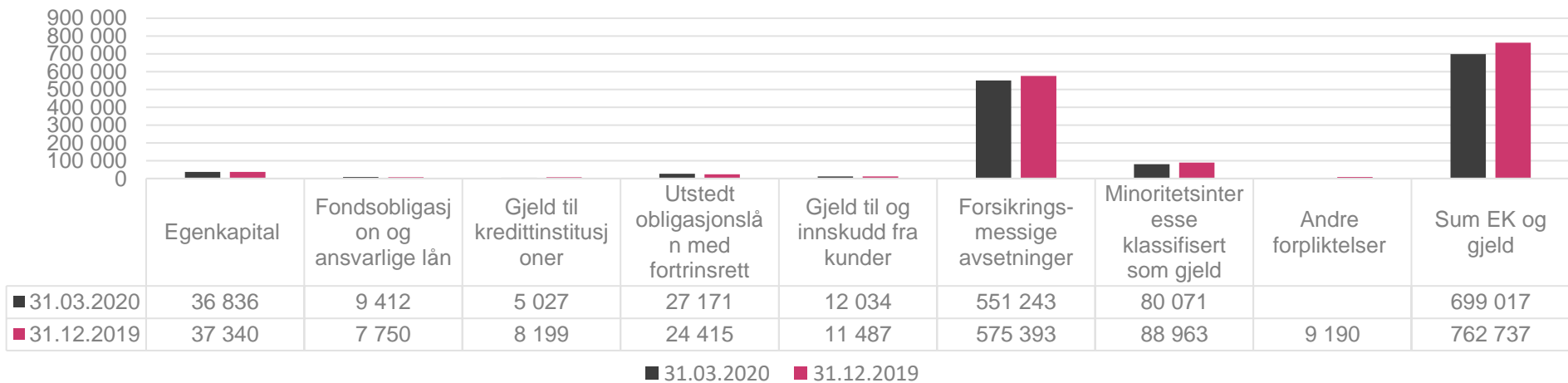
## Eiendeler

Millioner kroner



## Egenkapital og forpliktelser

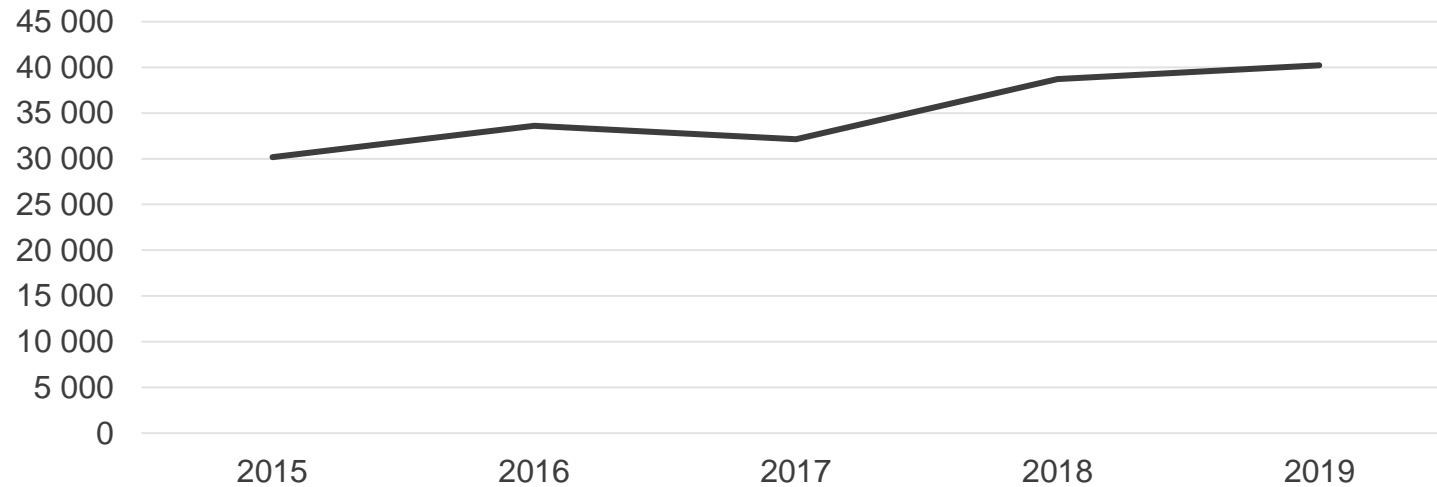
Millioner kroner



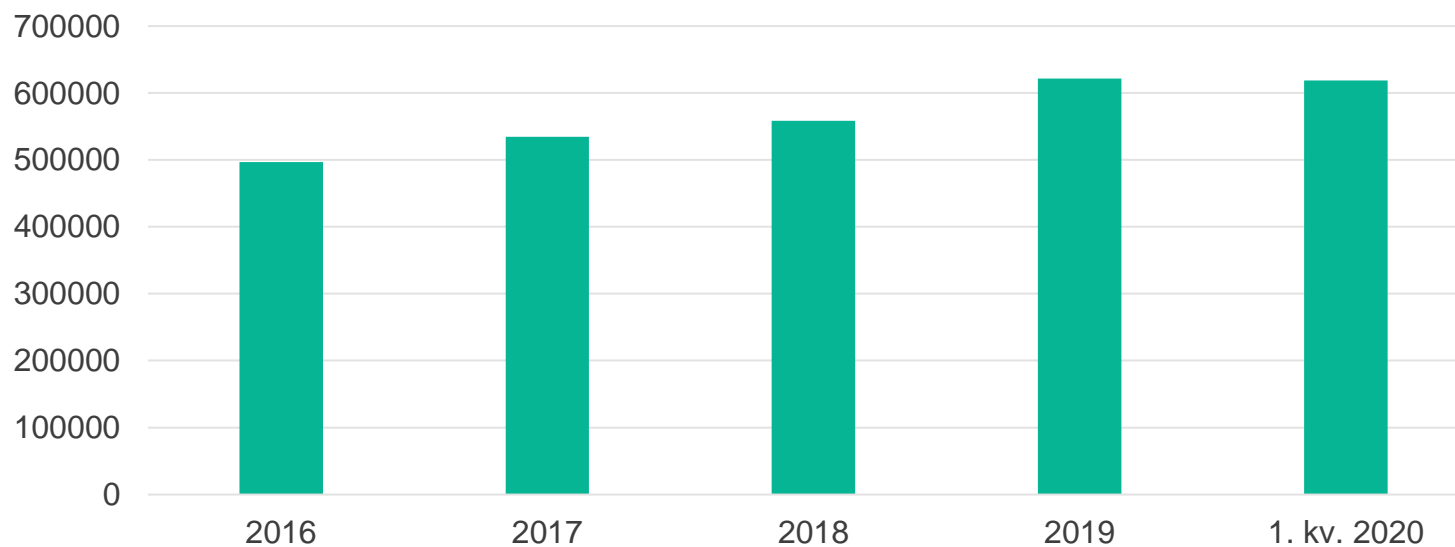
# KLP Liv

## Premieinntekter

Millioner kroner



## Forvaltningskapital

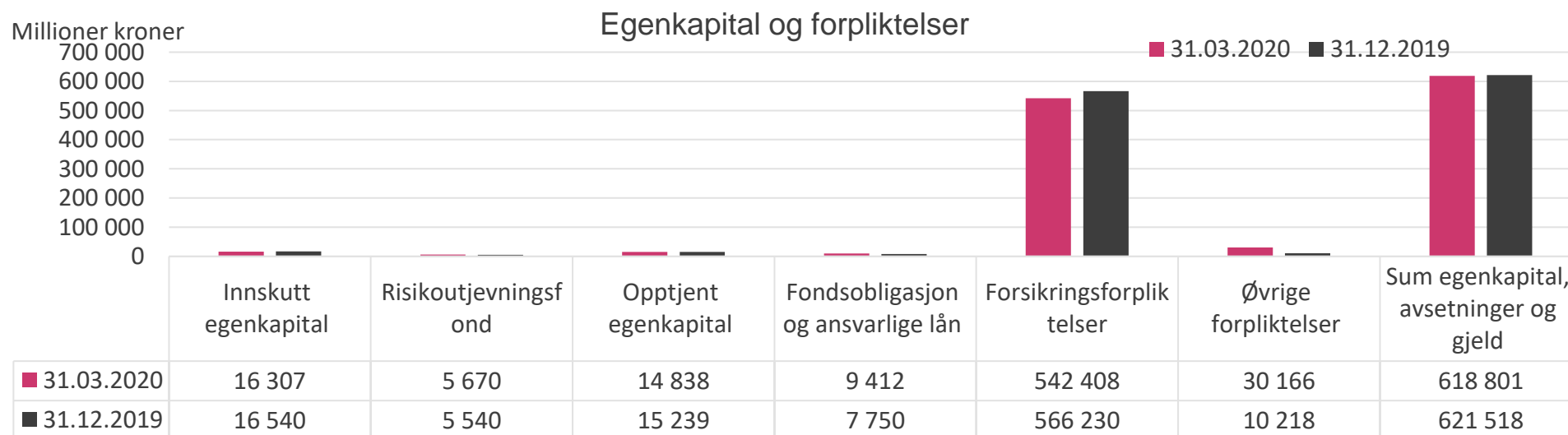
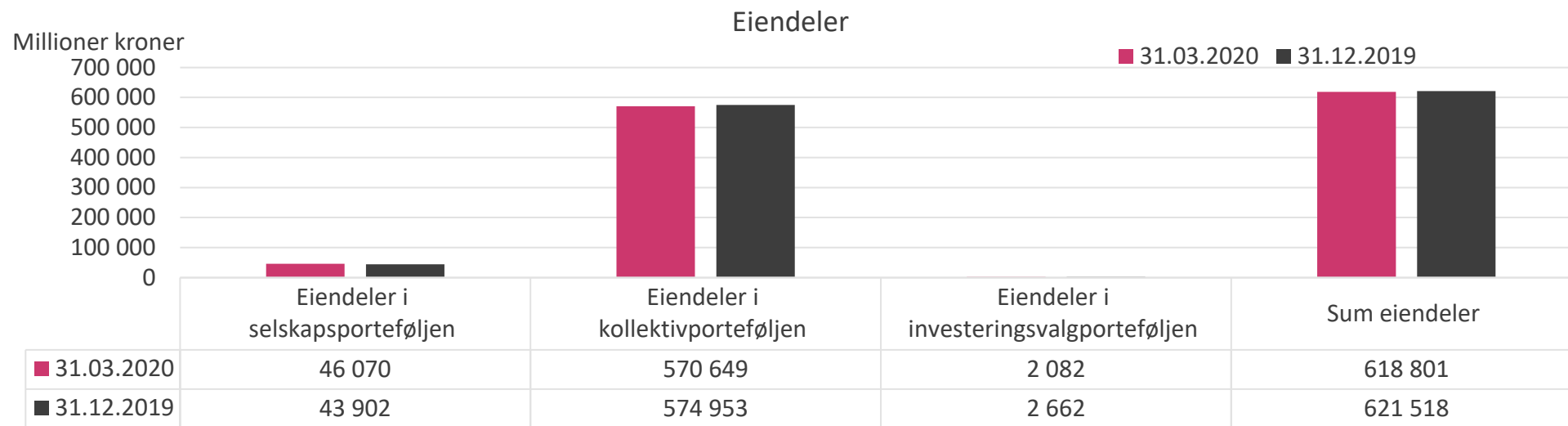


# KLP - resultatfordeling

Millioner kroner	Resultat til kunder	Resultat til selskap	31.03.2020	31.12.2019
Avkastningsresultat	-179	30	-149	10 624
Negativt avkastningsresultat overført til selskap	179	-179	-	
Risikoresultat	100	100	200	1 031
Rentegarantipremie		127	127	476
Administrasjonsresultat		39	39	247
Netto inntekter selskapsporteføljen		-86	-86	1 167
Skattekostnad		-9	-9	-502
Andre Resultatelementer		-292	-292	132
<b>Resultat</b>	<b>100</b>	<b>-271</b>	<b>-171</b>	<b>13 161</b>



# KLP Liv - balanse

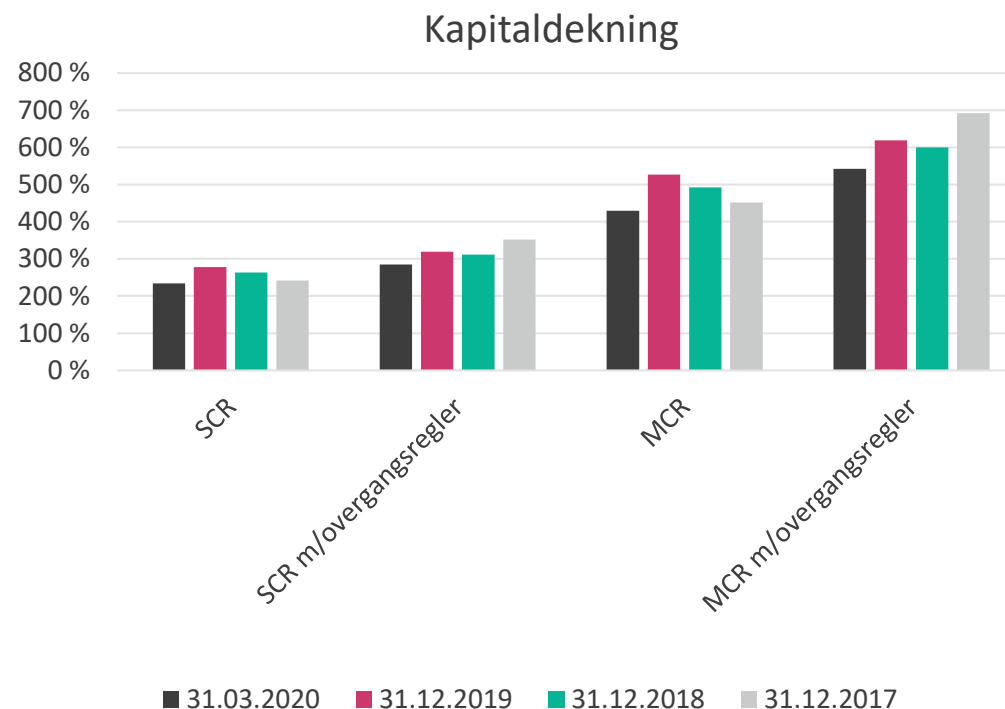


# KLP Liv - kapitaldekning

- Kapitaldekning etter første kvartal: 234\* prosent
- Minstekapitaldekning første kvartal: 429\* prosent

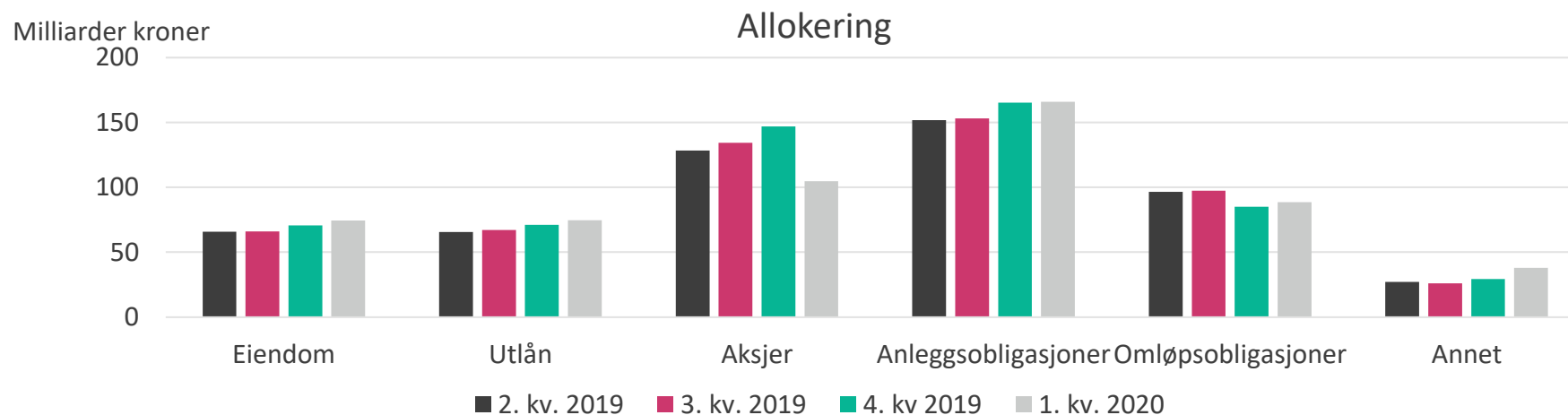
*\*Uten bruk av midlertidig fradrag i forsikringstekniske avsetninger*

	31.03.2020	31.12.2019	30.09.2019	30.06.2019
Kapitaldekning (SCR)	234 %	278 %	274 %	264 %
Kapitaldekning (SCR) med overgangsregler	285 %	319 %	362 %	349 %
Minstekapitaldekning (MCR)	429 %	527 %	518 %	495 %
Minstekapitaldekning (MCR) med overgangsregler	542 %	619 %	714 %	684 %



# KLP Liv – allokering og avkastning

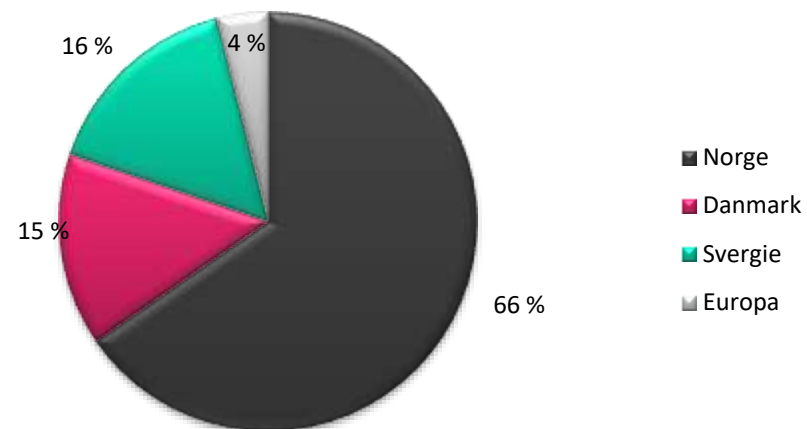
	Andel	Avkastning	Andel	Avkastning
	31.03.2020	31.03.2020	31.12.2019	31.12.2019
<b>Aksjer og alternative investeringer</b>	19,2 %	-15,6 %	25,9 %	21,5 %
<b>Omløpsobligasjoner</b>	16,2 %	-1,1 %	15,0 %	7,9 %
<b>Obligasjoner som holdes til forfall</b>	30,4 %	1,0 %	29,1 %	3,6 %
<b>Utlån</b>	13,7 %	0,6 %	12,5 %	2,4 %
<b>Eiendom</b>	13,6 %	0,9 %	12,4 %	6,7 %
<b>Andre finansielle eiendeler</b>	7,0 %	-0,3 %	5,2 %	1,9 %



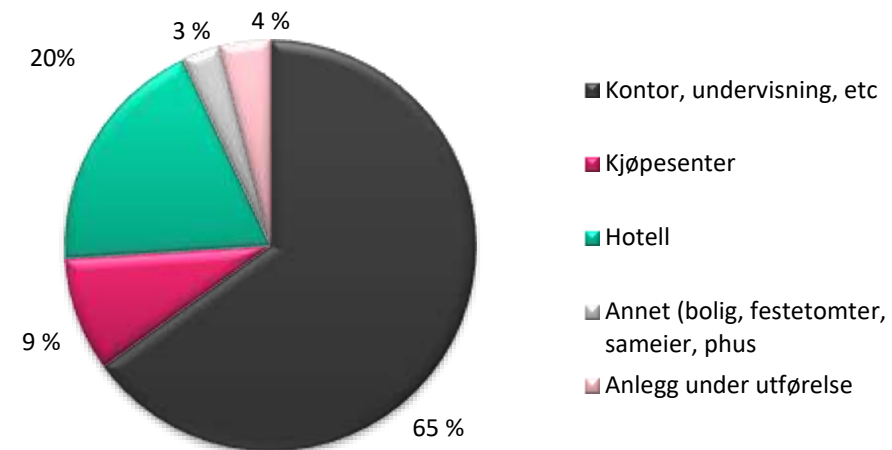
# KLP Liv - eiendom

- Nedskrivning av eiendom i 1. kvartal på -12 millioner (0,0 %)
- Nyinvesteringer/salg i 2020:
  - Overtatt
    - Ranheimsveien 9 I Trondheim

Eiendomsverdi - fordeling per land



Eiendomsverdi - fordeling per eiendomskategori



# KLP Liv - eiendom

Millioner kroner	31.03.2020	31.12.2019	30.09.2019	30.06.2019
Virkelig verdi totalportefølje*	75 501	73 644	68 687	68 527
Virkelig verdi kollektivporteføljen*	70 569	68 719	63 775	63 662

\*Inkludert valutasikring og eks eiendomsfond

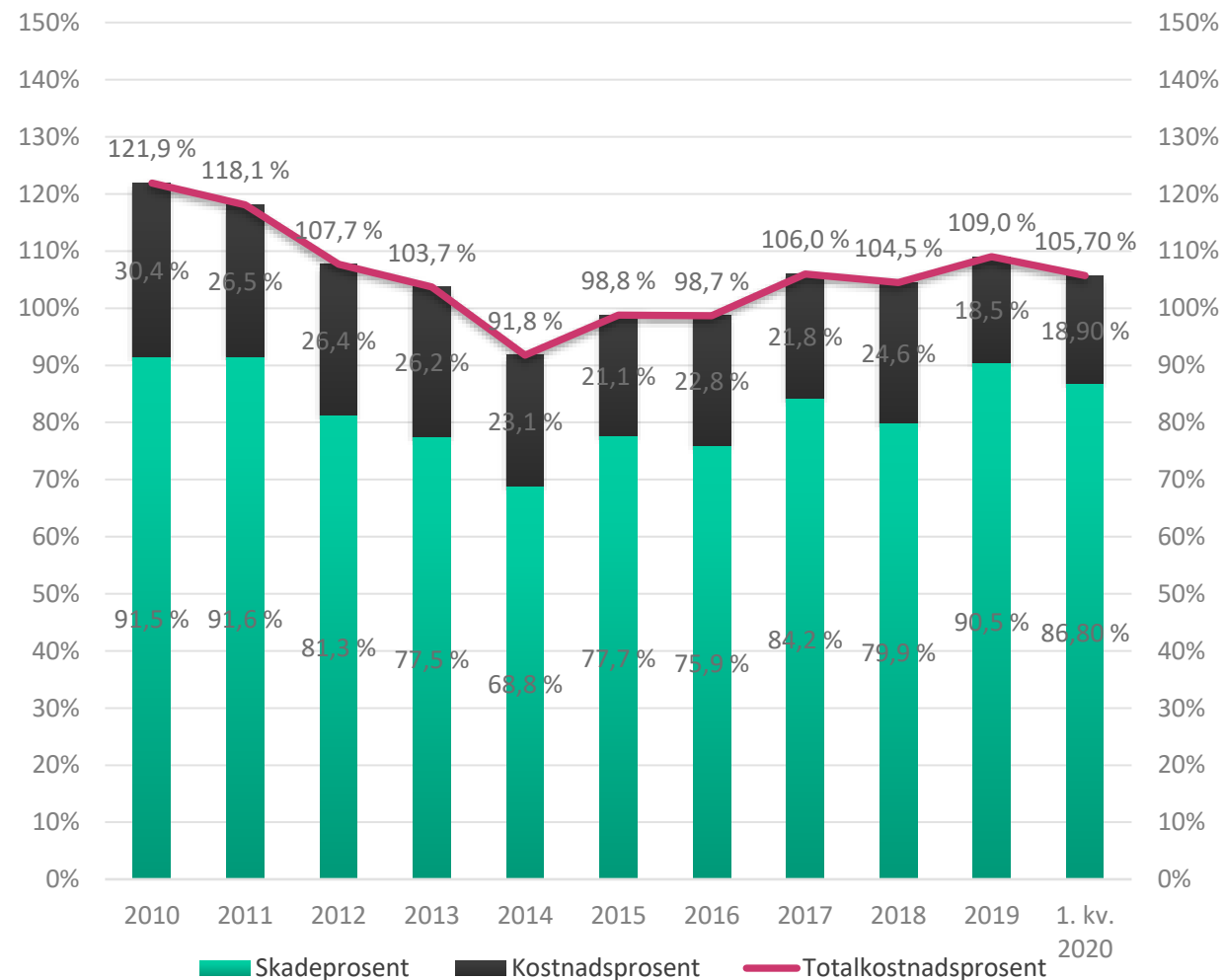
	1. kv. 2020	4. kv. 2019	3. kv. 2019	2. kv. 2019
Verdijustering i %	0,0 %	0,9 %	0,2 %	1,1 %
Verdijustering i % kollektivporteføljen	0,0 %	1,0 %	0,2 %	0,9 %
Avkastning kollektivporteføljen**	0,9 %	2,0 %	1,3 %	1,9 %

\*\*Inkludert valutasikring og eiendomsfond

# KLP Skadeforsikring

- Resultatene og driften sterkt påvirket av Covid-19 situasjonen
- Driftsresultat på -126 millioner kroner
- Svak finansavkastning, på -104 millioner kroner, tilsvarende -2,3 %
- 15 % økning i forfalt premie
- Lav avgangsrate innen alle segment
- Opprettholder markedslederposisjonen innen offentlig forsikring
- Årets forsikringsresultat:
  - Motor, eiendom og gruppeliv fortsatt svake
  - En stor skade på 32 millioner kroner
- Oppløsning av tidligere års reserver 41 millioner kroner
- Solvenskapitaldekning på 213 prosent

## Totalkostnadsprosent KLP Skadeforsikring



# KLP Skadeforsikring

Resultatposter, millioner kroner	1. Kvartal 2020	4. Kvartal 2019	3. kvartal 2019	2. kvartal 2019
Premieinntekter	397,9	384,8	376,4	364,5
Erstatninger	-345,3	-344,7	-377,8	-330,3
Forsikringsrelaterte kostnader	-75,4	-78,4	-58,0	-70,7
Andre forsikringsrelaterte poster	0,5	0,8	-0,2	0,5
<b>Resultat av teknisk regnskap</b>	<b>-22,2</b>	<b>-37,5</b>	<b>-59,6</b>	<b>-36,1</b>
Resultat fra investeringer	-104,2	62,3	61,5	64,6
Andre inntekter	0,3	0,3	0,3	0,3
<b>Resultat før avsetning til egenkapitalfond og skatt</b>	<b>-126,1</b>	<b>25,0</b>	<b>2,2</b>	<b>28,8</b>
Beregnet skattekostnad	31,5	20,9	-0,5	-7,2
Andre resultatkomponenter	-26,0	18,8	0	0
Avsetning til egenkapitalfond	-2,9	-10,3	-9,7	-1,1
<b>Resultat etter avsetning til egenkapitalfond</b>	<b>-123,5</b>	<b>54,3</b>	<b>-8,0</b>	<b>20,5</b>

# KLP Skadeforsikring

Resultatposter, millioner kroner	1. kvartal 2020	4. kvartal 2019	3. kvartal 2019	2. kvartal 2019
Premieinntekter for egen regning	398	384	376	364
Erstatningskostnader for egen regning	-345	-345	-378	-330
Forsikringsrelaterte driftskostnader for egen regning	-75	-78	-58	-71
Netto inntekter fra investeringer	-104	62	62	65
<b>Resultat før skatt og endring i egenkapitalfond</b>	<b>-126</b>	<b>25</b>	<b>2</b>	<b>29</b>

Balanseposter, millioner kroner	31.03.2020	31.12.2019	30.09.2019	30.06.2019
Finansielle eiendeler	4 656	4 437	4 572	4 609
Sum eiendeler	5 306	4 907	4 979	5 047
Egenkapital	1 820	1 941	1 876	1 874
<b>Forsikringstekniske avsetninger for egen regning</b>	<b>2 918</b>	<b>2 451</b>	<b>2 586</b>	<b>2 668</b>



# KLP Bedriftspensjon

Millioner kroner	1. kvartal 2020	4. kvartal 2019	3. kvartal 2019	2. kvartal 2019
<b>Avkastningsresultat</b>	2,1	5,0	2,7	2,4
<b>Risikoresultat</b>	-6,3	6,9	2,8	-3,7
<b>Administrasjonsresultat</b>	-9,6	-11,4	-7,5	-9,7
<b>Rentegarantipremie og fortjenesteelement</b>	3,0	0,4	3,0	2,5
<b>Netto inntekter selskapsporteføljen</b>	-0,9	2,8	3,4	3,8
<b>Andre resultatelementer</b>	-4,1	0,8	0,0	-1,4
<b>Sum</b>	-15,7	4,6	4,4	-6,1
<b>Herav resultat til kunder</b>	2,0	7,5	2,4	3,1
<b>Resultat til eier</b>	-17,7	-1,7	2,0	-9,2
<b>Overført fra tilleggsavsetninger</b>	0	-1,2		

# KLP Bedriftspensjon

	31.03.2020	31.12.2019	30.09.2019	30.06.2019
<b>Kollektivportefølje</b>				
<b>Bokført</b>	0,75 %	3,40 %	2,44 %	1,62 %
<b>Verdijustert</b>	0,20 %	4,05 %	2,93 %	1,99 %
<b>Investeringsvalg/Innskuddspensjon</b>	-11,90 %	16,76 %	12,58 %	9,51 %
<b>Selskapsportefølje</b>	-0,14 %	3,02 %	2,46 %	1,76 %
	31.03.2020	31.12.2019	30.09.2019	30.06.2019
<b>Kapitaldekning (SCR)</b>	81 %	204 %	122 %	124 %
<b>Kapitaldekning (SCR) med overgangsregler</b>	245 %	360 %	298 %	289 %
<b>Minstekapitaldekning (MCR)</b>	180 %	453 %	272 %	275 %
<b>Minstekapitaldekning (MCR) med overgangsregler</b>	543 %	799 %	663 %	643 %
Millioner kroner	31.03.2020	31.12.2019	30.09.2019	30.06.2019
<b>Kursreguleringsfond</b>	9,3	19,2	16,4	14,5
<b>Tilleggsavsetninger</b>	110,0	110,0	112,5	112,6
<b>Soliditetskapital</b>	758,2	763,9	692,5	676,3

# KLP banken konsern – hovedtall konsernet

## Personmarked:

Totalt antall aktive kunder per første kvartal 2020 var 43.712 kunder. Netto kundevekst personmarked ble 927 kunder i første kvartal.

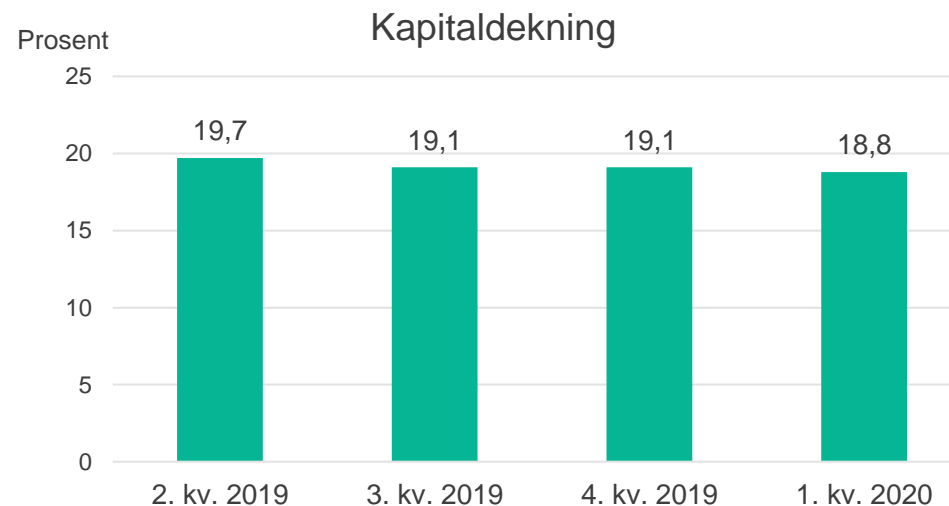
Første kvartal 2020 fikk en netto boliglånsvekst på 802 millioner kroner, mot en netto boliglånsvekst på 258 millioner kroner på samme tid i 2019.

## Kapitaldekning:

KLP Banken konserns kapitaldekning er på 18,8 prosent, som er godt over Bankens kapitalmål på 16,5 prosent.

Motsyklisk kapitalbuffer ble satt ned fra 2,5 prosent til 1,0 prosent med umiddelbar virkning den 13. mars 2020.

Millioner kroner	1. kv. 2020	4. kv. 2019	3. kv. 2019	2. kv. 2019
Netto renteinntekter	78,5	83,5	71,3	72,0
Netto gebyr- og provisjonsinntekter	4,6	5,2	5,1	4,8
Forvaltningshonorar	14,8	14,5	14,8	14,8
Driftskostnader	-63,6	-70,8	-53,3	-57,0
Verdiendringer/ utbytte	-12,7	-7,4	-11,2	-8,1
<b>Resultat før skatt</b>	<b>21,6</b>	<b>24,9</b>	<b>26,7</b>	<b>26,6</b>
Forvaltningskapital	44 253	39 699	39 611	38 861



# KLP bankvirksomhet – hovedtall per selskap

<b>KLP Kommunekreditt, millioner kroner</b>	<b>1. kvartal 2020</b>	<b>4. kvartal 2019</b>	<b>3. kvartal 2019</b>	<b>2. kvartal 2019</b>
Netto renteinntekter	14,7	19,3	12,5	16,6
Driftskostnader	-4,2	-8,2	-3,3	-3,4
Verdiendringer/utbytte	-6,5	-4,7	-1,5	-6,4
<b>Resultat før skatt</b>	<b>4,0</b>	<b>6,4</b>	<b>7,7</b>	<b>6,7</b>
Forvaltningskapital	19 975	18 549	18 752	18 863

<b>KLP Banken, millioner kroner</b>	<b>1. kvartal 2020</b>	<b>4. kvartal 2019</b>	<b>3. kvartal 2019</b>	<b>2. kvartal 2019</b>
Netto renteinntekter	43,7	47,3	43,8	39,9
Netto gebyr- og provisjonsinntekter	4,6	5,2	5,1	4,8
Forvaltningshonorar	14,8	14,5	14,8	14,8
Driftskostnader	-47,1	-48,6	-39,3	-42,2
Verdiendringer/utbytte	-2,3	-1,1	-0,9	0,1
<b>Resultat før skatt</b>	<b>13,7</b>	<b>17,2</b>	<b>23,5</b>	<b>17,5</b>
Forvaltningskapital	16 846	15 099	15 128	14 700

<b>KLP Boligkreditt, millioner kroner</b>	<b>1. kvartal 2020</b>	<b>4. kvartal 2019</b>	<b>3. kvartal 2019</b>	<b>2. kvartal 2019</b>
Netto renteinntekter	20,0	16,9	15,0	15,5
Driftskostnader	-12,2	-13,9	-10,8	-11,3
Verdiendringer/utbytte	-3,9	-1,6	-8,8	-1,9
<b>Resultat før skatt</b>	<b>3,9</b>	<b>1,4</b>	<b>-4,5</b>	<b>2,4</b>
Forvaltningskapital	10 558	7 930	8 007	7 689

# KLP – utlån og innskudd

<b>Boliglån, milliarder kroner</b>	<b>31.03.2020</b>	<b>31.12.2019</b>	<b>30.09.2019</b>	<b>30.06.2019</b>
KLP Banken AS	9,1	11,0	10,5	10,2
KLP Boligkreditt AS	10,0	7,3	7,2	7,1
KLP (forvaltningsavtale)	3,4	3,4	3,1	2,9
<b>Sum</b>	<b>22,5</b>	<b>21,7</b>	<b>20,7</b>	<b>20,2</b>

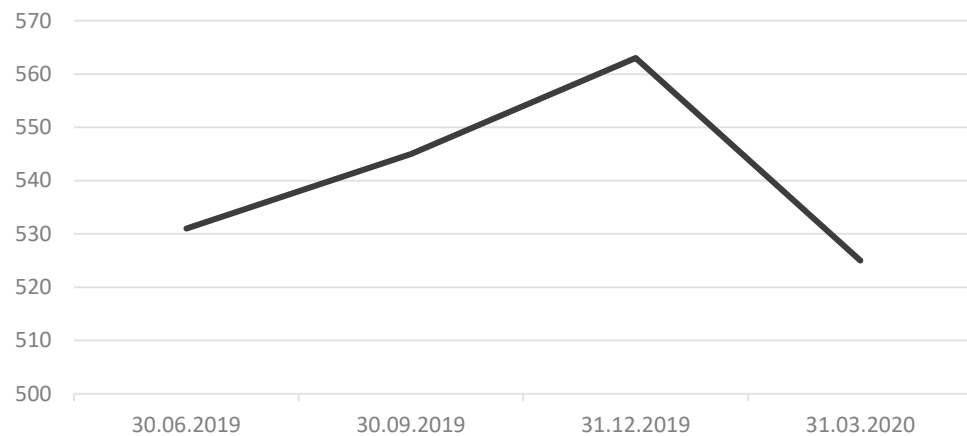
<b>Offentlig lån, milliarder kroner</b>	<b>31.03.2020</b>	<b>31.12.2019</b>	<b>30.09.2019</b>	<b>30.06.2019</b>
KLP Kommunekreditt AS	16,6	16,5	16,4	16,2
KLP (forvaltningsavtale)	58,1	56,9	55,4	53,7
KLP (valutalån)	13,1	10,7	8,6	9,0
<b>Sum</b>	<b>87,9</b>	<b>84,1</b>	<b>80,4</b>	<b>78,9</b>

<b>Innskudd, milliarder kroner</b>	<b>31.03.2020</b>	<b>31.12.2019</b>	<b>30.09.2019</b>	<b>30.06.2019</b>
KLP Banken AS	12,0	11,5	11,6	11,5
<b>Sum</b>	<b>12,0</b>	<b>11,5</b>	<b>11,6</b>	<b>11,5</b>

# KLP Kapitalforvaltning

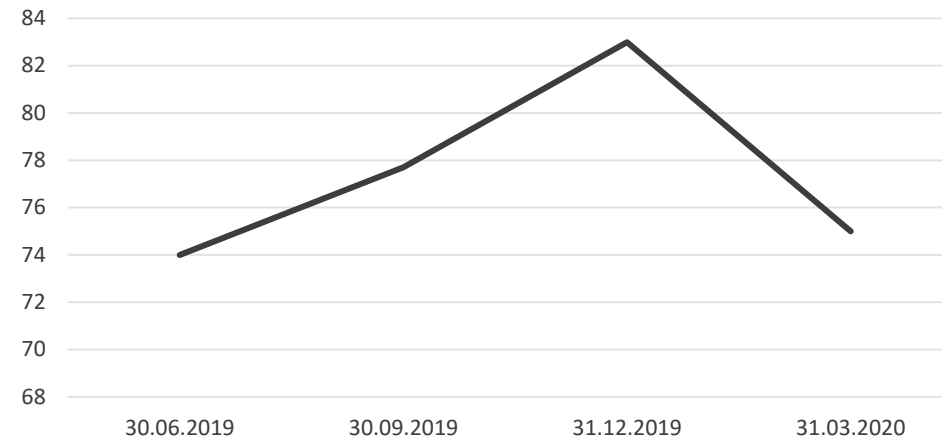
Milliarder kroner

## Total forvaltet kapital



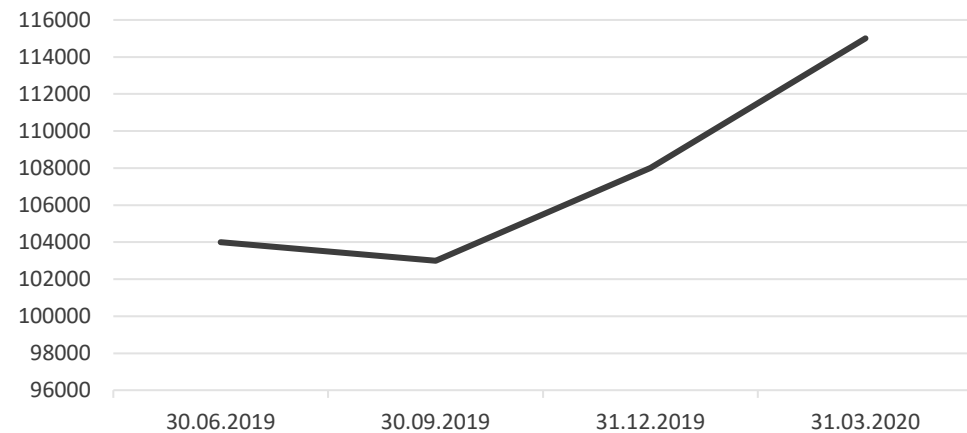
Milliarder kroner

## Eksterne forvaltet kapital



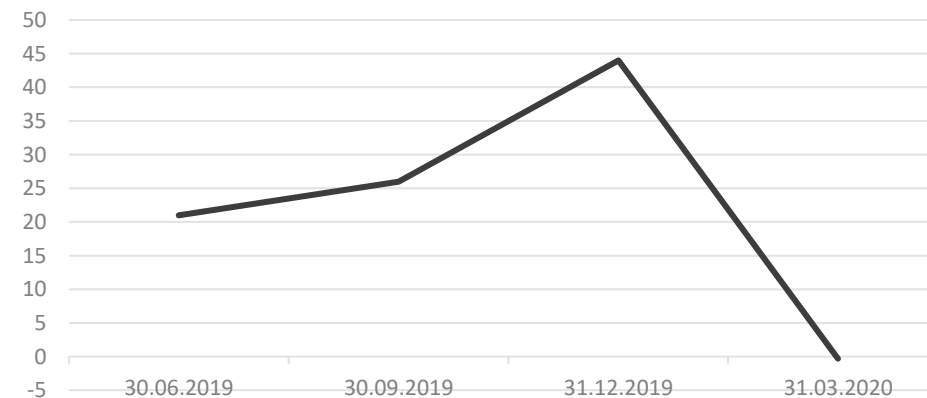
Antall

## Antall andelseiere



Millioner kroner

## Resultat før skatt



# Kontaktpersoner i KLP

Stilling	Navn	Telefon	E-post
Konserndirektør Økonomi & Finans	Aage E. Schaanning	22 03 79 01/90 52 43 12	aes@klp.no
Finansdirektør	Oliver Siem	934 31 820	sie@klp.no