

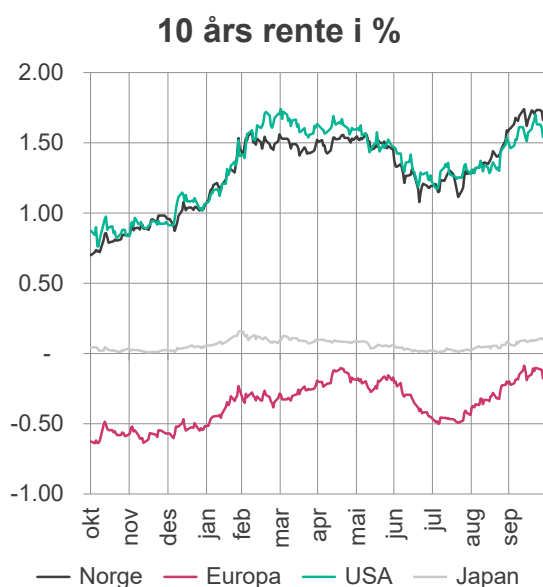
Månedssrapport for oktober 2021

Markedskommentar

- Svakere økonomisk vekst internasjonalt
- Sterkere norsk krone
- Oppgang i aksjemarkedene

Økonomisk tilstand

Den globale aktiviteten var høy i sommer, men har utover høsten vært noe mer avdempet. Kina har vist svak vekst, mens USA også viser tegn til nedgang. Det er ikke overraskende at USA viser lavere vekst siden utbetalingene fra myndighetene til privat sektor stoppet opp i september. Det er helt klart at nye utbrudd av deltavarianten, og mangel på deler som følge av flaskehals i produksjonen, er med på bremse tilbudet og dermed også etterspørselen. Disse flaskehalsene har sammen med økte råvarepriser ført til stigning i inflasjon i flere land, og selv om sentralbankene signaliserer at de tror økningen i prisene er midlertidig, har flere land begynt med tapering og renteøkninger.



USA

I referatet fra rentemøtet den 22. september understrekes det at tapering (nedtrappingen av verdipapirkjøp) mest sannsynlig vil bli annonsert i november, selv om aktiviteten i amerikansk økonomi har avtatt noe. Rentekomiteen i FED (den amerikanske sentralbanken) er splittet i synet på inflasjon, arbeidsløshet og rentenivået. Flere er også usikre på om den høye inflasjonen kun er midlertidig eller ikke. Angående arbeidsledigheten ser man at den er fallende og kan skape press på lønninger. På den andre siden er arbeidsdeltagelsen lav, og man er usikker på om den vil øke til nivåene før pandemien. Da vil eventuelt press på lønninger avta. Siden rentekomiteen er uenig om disse effektene på økonomien har de der for også et litt ulikt syn på når rentene bør økes.

Fallet i antallet personer som søker arbeidsledighetspenger har beveget seg ned de siste ukene og er nå 281.000. Antallet som søker arbeidspenger for påfølgende uker, fortsetter å falle og er på 2,2 millioner mennesker.

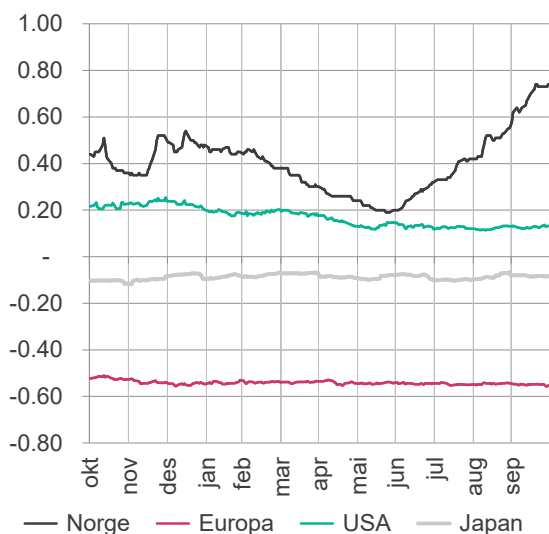
Employment Cost Index (ECI), som viser de totale lønnskostnadene, steg med 3,7 prosent omregnet til årlig rate. Økningen i ECI var høyere enn forventet, noe som skyldes flaskehals i deler av arbeidsmarkedet og selskaper som må øke lønnen for å tiltrekke seg arbeidere.

I september økte inflasjonen marginalt til 5,4 prosent på årsbasis. Sentralbankens foretrukne mål for prisvekst er kjernedeflatoren for privat forbruk. Denne har flatet ut og er nå på 3,6 prosent, godt over

FEDs mål på to prosent. Sentralbanken mener fortsatt prisstigningen er midlertidig, men viser tegn til at de er mer usikre enn tidligere. Case-Shiller indeksen, som viser utviklingen i de amerikanske boligprisene, har steget 19,7 prosent det siste året. Prisene flatet denne måneden ut, men en økning på nesten 20 prosent er høyt.

Målene til sentralbanken om lav arbeidsledighet og inflasjon rundt målet på 2 prosent er i ferd med å bli oppfylt selv om det fortsatt råder stor usikkerhet. Markedet venter derfor at det kommer signaler om tapering i november. Om økonomien fortsetter å utvikle seg om lag som forventet kan først renteøkning komme allerede i andre halvår av 2022.

3 mnd rente i %



Europa

Den 28. oktober holdt som ventet ECB (den europeiske sentralbanken) renten uendret; reponenten på 0 prosent og innskuddsrenten på minus 0,50 prosent. Det kom ingen nye signaler fra sentralbanken. ECB signaliserte redusert kjøp av verdipapirer og det er det spesielle kjøpsprogrammet i forbindelse med pan-

demien som nå trappes ned. Det er ventet at dette programmet avsluttes i mars 2022. Det kom ingen nye anslag for økonomiens vekst, men sentralbanksjef Lagarde sa at selv om momentet i økonomien var litt lavere nå, forventet de en aktivitet som ville være høyere ved slutten av året enn den var før pandemien.

Arbeidsledigheten for eurolandene falt til 7,5 prosent i august, men det er store forskjeller internt i EU. Ledigheten ligger på 3,6 prosent i Tyskland og 8,0 prosent i Frankrike, mens land syd i eurosonen, som Spania og Italia, ligger på henholdsvis 14,0 og 9,3 prosent.

Prisveksten fortsetter å øke og ligger på en årsvekst på 4,1 prosent. Inflasjonen ligger nå gått over det nye inflasjonsmålet til ECB, som er 2 prosent. Kjerneinflasjonen steg også mye, til 2,1 prosent, men ECB vektlegger samlet prisvekst. Økningen i inflasjonen skyldes i stor grad høyere energipriser.

ECB ser ut til å fortsette med sin avventende holdning, selv om de begynner å redusere kjøp av verdipapirer noe. Markedene ser ingen umiddelbare utsikter til at renten skal bli hevet med det første, men vil følge utviklingen i inflasjonen nøye.

Norge

Norske økonomiske indikatorer og nøkkeltall viser fortsatt god vekst i Norge. Arbeidsledigheten faller jevnt og trutt, mens detaljhandelen holder seg oppe, samtidig som forbruket av tjenester tar seg opp. Inflasjonen er høy, men ventes å avta. Selv om antallet Covid-smittede stiger signaliserer Norges Bank flere renteøkninger.

I oktober styrket kronen seg fra 10,13 til

9,77 mot euro, og fra 119,69 til 115,94 i forhold til den handelsvektede indeksen. Norges Bank vil selge valuta til Statens pensjonsfond utland for 700 millioner kroner pr. dag i november. Høye olje- og gasspriser gir Norge store overskudd for tiden, så behovet for å kjøpe kroner er avtagende.

Ved utgangen av oktober var arbeidsledigheten målt av NAV på 2,2 prosent. Dette er syvende måned på rad med fall i ledigheten. Legger vi sammen tallene for de arbeidsledige og de på ulike statlige tiltak utgjør summen 121.200 personer, ned fra 129.600 i juli. Dette tilsvarer 4,3 prosent av arbeidsstyrken.

Veksten i konsumprisindeksen steg i september til 4,1 prosent på årsbasis. Kjerneinflasjonen økte til 1,2 prosent, på linje med Norges Banks anslag på 1,2 prosent. Høye strømpriser holder inflasjonen oppe, men prisen på mat og transport er komponenter som faller.

Kredittveksten var uendret på 5,3 prosent i september. Husholdningenes kredittvekst falt noe til 5,1 prosent, mens bedriftenes kredittvekst steg til 5,2 prosent. Veksten i detaljhandelen steg med 0,5 prosent i september, etter 3 måneder med kraftig fall. Til tross for fallet de siste månedene er detaljhandelen 5,5 prosent høyere enn den var i tilsvarende måned i 2019.

Norges Bank har signalisert renteøkning hvert kvartal frem til juni 2022. Rentemøtet i november er et mellommøte hvor sentralbanken sannsynligvis kun bekrefter at neste renteøkning på 0,25 prosentpoeng kommer på møtet i desember. Vi holder på vårt syn om at Norges Bank kommer til å øke renten på de neste møtene frem til juni 2022. Ytterligere økninger utover dette er

det såpass lenge til at vi kommer til å få tydeligere signaler om hva som skjer på et senere tidspunktet.

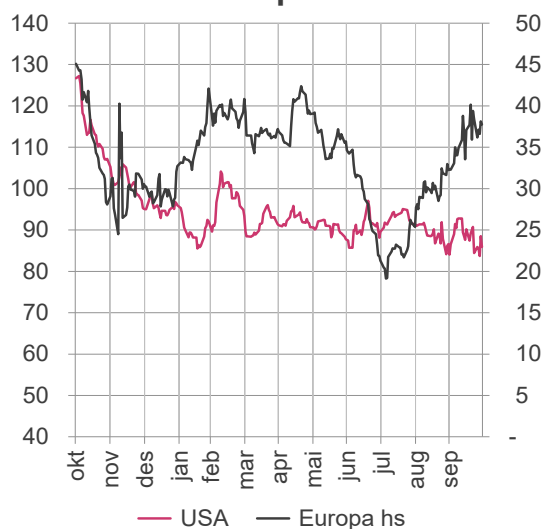
Rentemarkedene

Internasjonalt og Norge

I oktober steg de lange internasjonale rentene i Norge og eurolandene, men falt i USA. Fallet i USA skyldes usikkerhet om videre vekst grunnet økt smitte og flaskehals. Selv om eurolandene også opplever det samme, så man annerledes på dette. I Norge øker renten da sentralbanken ser ut til å holde tempoet oppe med å øke renten kvartalsvis fremover. Kredittspredene har vært tilnærmet uendret i perioden.

I oktober har fond med kort renteløpetid gitt en svak positiv avkastning, mens de lengre fondene har gitt negativ avkastning som følge av stigende renter. De fleste fondene har gjort det bedre enn sine respektive indekser, grunnet noe kortere durasjon.

Kredittpremie



Kreditt

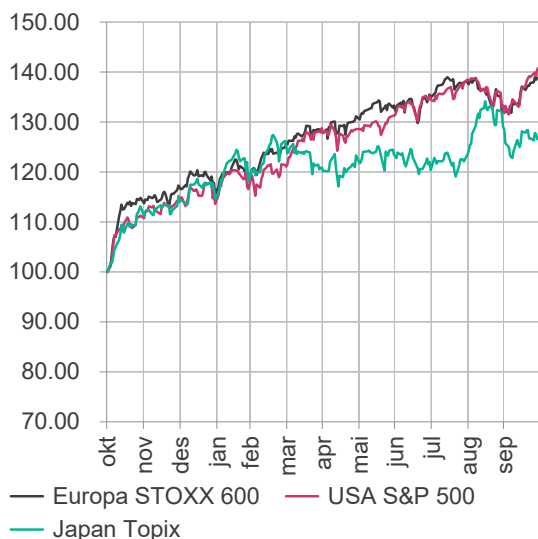
Kredittpåslaget mellom Barclays Global Aggregate Corporate Index og statsobligasjoner med tilsvarende løpetid var 0,03 prosentpoeng høyere gjennom måneden

og endte på 0,90 prosent. Med noe høyere kredittpåslag og et begrenset bidrag til avkastningen fra endrede statsrenter, endte indeksens valutasikrede månedsavkastning på om lag -0,05 prosent.

Økningen i kredittpåslaget var relativt jevnt fordelt mellom de ulike valutaene, men aller størst i USD og EUR denominerte obligasjoner.

Oktober var en måned med forholdsvis gjennomsnittlig aktivitet i markedet for nyutstedelser. Totalt kom det 185 nye obligasjoner til markedet med en markedsverdi på USD 165 milliarder, noe som bidro til at det globale kredittobligasjonsmarkedet økte med 1,3 prosent. Månedens største utsteder var AerCap Global Aviation som utstedte totalt 21 mrd. USD for å finansiere oppkjøpet av GE Capital Aviation Services.

Europa, USA og Japan



Aksjemarkedene

Globalt

De globale aksjemarkedene (MSCI World målt i lokal valuta) steg med 5,5 prosent i oktober. Hittil i år er MSCI World opp hele 21,1 prosent. Den amerikanske samleindeksen S&P 500 indeksen steg med

6,9 prosent i oktober mens den teknologitunge Nasdaq-indeksen steg med 7,3 prosent. Europa (STOXX 600) var opp 4,6 prosent, mens Kina (Shanghai composite) falt 0,6 prosent. På bransjenivå var diskresjonært konsum og energi sterkest med oppgang på henholdsvis 8,1 og 7,9 prosent. Kommunikasjonstjenester var svakest med oppgang på beskjedne 1,2 prosent.

Aksjemarkedene hentet i oktober inn igjen mesteparten av fallet i september, men det er som vanlig mye man kan bekymre seg over: Pandemien kan blusse opp igjen, politisk usikkerhet i USA, det kinesiske eiendomsmarkedet, for aksjonærene ødeleggende regulering av de store teknologiselskapene både i USA og Kina, strengere bedriftsbeskatning, høye energipriser, forskjellige flaskehals i selskapenes logistikkjeder, inflasjon og høyere renter. Alle disse forholdene kan gi god grunn til bekymring, men så lenge realrentene er negative, er det også vanskelig å se et godt langsiktig alternativ til aksjer.

Mer Samfunnsansvar

KLP AksjeGlobal Mer Samfunnsansvar I hadde en positiv avkastning på 3,1 prosent i oktober. Det valutasikrede fondet, KLP AksjeGlobal Mer Samfunnsansvar II, steg 5,3 prosent. Forskjellen skyldes at den norske kronen styrket seg. Avkastningen var 0,7 prosent høyere enn referanseindeksen MSCI World. Hittil i år kan fondene notere henholdsvis 19,0 prosent og 21,1 prosent i avkastning. Oktober var en svært god måned i aksjemarkedene. Samtlige sektorer var positive ledet an av sykliske konsumaksjer og teknologiaksjer. Microsoft passerte Apple som verdens mest verdifulle selskap med en avkastning på hele 18 prosent for måneden. Tesla steg 43 prosent og var den viktigste bidragsyteren til fondets meravkastning mot indeksen.

KLP AksjeNorden Mer Samfunnsansvar steg med 3,1 prosent i oktober. Dette var 0,9 prosent høyere enn referanseindeksen. Hittil i år er fondets avkastning 18,4 prosent. Industri- og finansaksjer bidro mest til avkastningen i oktober. Olje & gass var blant de svakeste sektorene for måneden. Målt mot indeksen bidro spesielt undervekten vår i logistikkfirmaet DSV A/S, som falt 3 prosent, i tillegg til fondets posisjoner EQT AB og Atlas Copco AB som økte henholdsvis 24 prosent og 4 prosent for måneden.

Det nystartede svanemerkede fondet, KLP AksjeFremvoksende Markeder Mer Samfunnsansvar, falt 2,4 prosent i oktober, så vidt svakere enn sin referanseindeks. Fondet følger samme rammeverk som øvrige svanemerkede KLP-fond, og investerer bredt i selskaper i fremvoksende økonomier som utmerker seg med godt samfunnsansvar.



Norge

Måneden var preget av selskapenes resultatrapportering for tredje kvartal. Det har vært spennende å høre om hvordan de har håndtert utfordringer med prisoppgang på råvarer og vanskelig tilgang på deler

og komponenter på grunn av mangel på transportkapasitet. I det store og hele så har vi sett gode tall både på omsetnings- og resultatlinjene, men noen har slitt, og utfordringene er forventet å vedvare noen kvartaler til.

KLP AksjeNorge steg 2,8 prosent i oktober. Det var 0,3 prosentpoeng svakere enn referanseindeksen, men fondet ligger likevel 3,9 prosentpoeng foran Oslo Børs fondsindeks hittil i år.

Av positive bidrag i måneden kan nevnes vår undervekt i læreapplikasjonsselskapet Kahoot. Det er et meget spennende selskap med gode vekstforutsetninger, men forventningene er også høye, og aksjen er høyt priset. Videre fikk vi god uttelling på vår overvekt i solpanelfasilitatoren Otovo. Selskapet vokser raskt og etablerer seg i stadig nye markeder. Den kraftige prisoppgangen på strøm skaper økt etterspørsel etter selskapets tjenester. På listen over negative bidrag i oktober står Tomra øverst. Som vi har skrevet tidligere, synes vi at aksjen er dyr, og vi har den derfor undervektet. Det straffer seg i perioder hvor rentene holder seg lave og verdivurdering faller ut av fokus. Vår undervekt i hydrogenselskapet NEL, som vi har tjent mye på tidligere i år, ga oss også et negativt bidrag i oktober. Det er et høyt priset selskap som tematisk får mye oppmerksomhet på grunn av de spennende utsiktene for hydrogen som grønn energikilde. Vi tror at forventningene som er priset inn i aksjen, blir vanskelige å tilfredsstillere.

Nøkkeltall - utvalgte aksjeindekser ved siste månedsslutt

	Hist PE	Est PE	Pris/bok	Return on Equity	Est utbytte
MSCI World	23.6	19.9	3.25	14.1 %	1.8 %
S&P 500 Index	25.9	21.9	4.77	18.4 %	1.3 %
MSCI Europa	20.3	16.0	2.13	11.5 %	3.0 %
DAX Index (Frankfurt)	18.0	15.2	2.00	12.1 %	2.6 %
FTSE 100Index(London)	19.3	12.6	1.87	11.4 %	4.0 %
CAC 40 Index (Paris)	21.5	16.3	1.98	9.4 %	2.6 %
MSCI Japan	16.4	15.3	1.45	9.1 %	2.2 %
MSCI AC Asia Pacific	17.0	15.4	1.72	10.7 %	2.4 %
Oslo Børs Hovedindeks	N/A	18.1	2.24	14.1 %	3.3 %
Oslo Børs Fondindeks	N/A	20.1	2.30	14.4 %	3.3 %
VINX 30 Index (Norden)	21.0	22.0	3.30	15.6 %	2.6 %
Stockholm 30 Index	15.3	19.4	2.64	17.0 %	3.2 %
Copenhagen 20 Index	27.3	21.5	5.58	21.8 %	1.6 %
Helsinki 25 Index	25.7	16.8	2.21	8.8 %	3.7 %
MSCI Emerging Markets	14.8	13.3	1.88	13.5 %	2.8 %
MSCI Brazil	6.1	6.4	1.65	27.6 %	7.6 %
MSCI Russia	9.5	7.1	1.30	13.9 %	7.7 %
MSCI India	28.9	25.3	3.83	13.6 %	1.2 %
MSCI China	16.0	15.0	1.87	12.8 %	1.8 %

Avkastning for KLP-fondene pr. 31.10.2021

	Avkastning siste måned			Avkastning hittil i år			TE ²	Referanseindeks
	Fond	Indeks	Diff.	Fond	Indeks	Diff.		
INDEKSFOND								
KLP AksjeNorge Indeks	2.58%	2.53%	0.05%	22.46%	22.47%	0.00%	0.07%	OSEBX
KLP AksjeNorge Indeks II	2.58%	2.53%	0.04%	22.38%	22.47%	-0.09%	0.09%	OSEBX
KLP AksjeNorden Indeks	2.59%	2.31%	0.28%	18.33%	18.52%	-0.19%	0.75%	VINXBNOKNI
KLP AksjeGlobal Indeks I	2.57%	2.40%	0.17%	18.31%	18.01%	0.30%	0.38%	MSCI World Developed
KLP AksjeGlobal Indeks II	5.59%	5.40%	0.19%	21.46%	21.11%	0.35%	0.39%	MSCI World Dev. Markets
KLP AksjeGlobal Indeks III	5.59%	5.40%	0.18%	21.37%	21.11%	0.26%	0.39%	MSCI World Dev. Markets
KLP AksjeGlobal Indeks IV	5.58%	5.40%	0.18%	21.34%	21.11%	0.23%	0.39%	MSCI World Dev. Markets
KLP AksjeGlobal Indeks V	2.56%	2.40%	0.16%	18.23%	18.01%	0.22%	0.45%	MSCI World Developed
KLP AksjeGlobal Small Cap Indeks I	0.49%	0.41%	0.08%	16.24%	15.91%	0.33%	0.40%	MSCI World Small Cap
KLP AksjeGlobal Small Cap Indeks II	0.48%	0.41%	0.08%	16.16%	15.91%	0.25%	0.43%	MSCI World Small Cap
KLP AksjeVerden Indeks	1.96%	1.85%	0.11%	15.34%	15.39%	-0.05%	0.44%	MSCI All Country World
KLP AksjeFremv Markeder Indeks I	-2.44%	-2.14%	-0.30%	-2.60%	-1.47%	-1.13%	0.73%	MSCI Emerging Market
KLP AksjeFremv Markeder Indeks II	-2.45%	-2.14%	-0.31%	-2.68%	-1.47%	-1.21%	0.64%	MSCI Emerging Market
KLP AksjeEuropa Indeks I	1.45%	1.27%	0.17%	13.66%	13.65%	0.01%	0.94%	MSCI Europe
KLP AksjeEuropa Indeks II	3.85%	3.72%	0.13%	19.92%	19.92%	0.00%	0.91%	MSCI Europe valutasikret
KLP AksjeEuropa Indeks III	1.44%	1.27%	0.17%	13.56%	13.65%	-0.09%	1.07%	MSCI Europe
KLP AksjeEuropa Indeks IV	3.84%	3.72%	0.12%	19.81%	19.92%	-0.10%	0.91%	MSCI Europe valutasikret
KLP AksjeUSA Indeks USD ³	7.25%	6.95%	0.30%	23.42%	22.98%	0.44%	0.36%	MSCI USA
KLP AksjeUSA Indeks II	7.07%	6.79%	0.29%	23.13%	22.71%	0.42%	0.36%	MSCI USA valutasikret
KLP AksjeUSA Indeks III	3.93%	3.64%	0.28%	21.82%	21.50%	0.32%	0.39%	MSCI USA NOK
KLP AksjeUSA Indeks IV	7.06%	6.79%	0.28%	23.02%	22.71%	0.32%	0.36%	MSCI USA valutasikret
KLP AksjeAsia Indeks I	-4.28%	-4.32%	0.04%	2.67%	2.92%	-0.25%	0.55%	MSCI Pacific
KLP AksjeAsia Indeks II	-0.28%	-0.55%	0.26%	12.30%	12.37%	-0.06%	0.61%	MSCI Pacific valutasikret
KLP AksjeAsia Indeks III	-4.28%	-4.32%	0.03%	2.58%	2.92%	-0.34%	0.62%	MSCI Pacific
KLP AksjeAsia Indeks IV	-0.29%	-0.55%	0.25%	12.21%	12.37%	-0.16%	0.61%	MSCI Pacific valutasikret
AKTIVE AKSJEFOND								
KLP AksjeNorge	2.83%	3.12%	-0.29%	25.02%	21.16%	3.86%	4.62%	OSEFX
FAKTORFOND								
KLP AksjeGlobal Flerfaktor I	0.99%	2.40%	-1.40%	12.93%	18.01%	-5.08%	5.69%	MSCI World Developed
KLP AksjeGlobal Flerfaktor II	3.84%	5.40%	-1.57%	15.98%	21.11%	-5.13%	5.44%	MSCI World Dev. Markets
KLP AksjeGlobal Small Cap Flerfaktor	-0.34%	0.41%	-0.75%	18.95%	15.91%	3.03%	5.06%	MSCI World Small Cap
KLP AksjeFremv. Markeder Flerfaktor	-2.76%	-2.14%	-0.63%	4.36%	-1.47%	5.83%	6.23%	MSCI Emerging Markets
SVANEMERKEDE FOND								
KLP AksjeGlobal Mer Samfunnsansvar	3.08%	2.40%	0.68%	19.05%	18.01%	1.04%	1.57%	MSCI World Delveoped
KLP AksjeGlobal Mer Samfunnsansvar II	5.26%	5.40%	-0.15%	21.11%	21.11%	0.00%	2.24%	MSCI World Dev. Markets
KLP AksjeFremv. M. Mer Samfunnsansvar	-2.42%	-2.14%	-0.28%	-7.23%	-6.58%	-0.64%		MSCI Emerging Market
KLP AksjeNorden Mer Samfunnsansvar	3.12%	2.26%	0.86%	18.42%	18.50%	-0.08%	1.67%	VINXBCAPNOKNI
KLP Obligasjon Global Mer Samf.ansvar	-0.05%	-0.02%	-0.03%	-1.46%	-0.97%	-0.49%	0.26%	Barclays Global Agg.
KLP Obligasjon 1 år Mer Samfunnsansvar	-0.01%	-0.10%	0.09%	0.67%	0.11%	0.55%	0.22%	NBP Norw. RM1-RM2 Dur.
KLP Nåtids Mer Samfunnsansvar	-0.03%	-0.07%	0.05%	-0.10%	-0.23%	0.13%		Kombinasjonsindeks
KLP Kort Horisont Mer Samfunnsansvar	0.75%	0.68%	0.07%	3.42%	3.19%	0.23%		Kombinasjonsindeks
KLP Lang Horisont Mer Samfunnsansvar	2.53%	2.47%	0.06%	11.52%	11.59%	-0.07%		Kombinasjonsindeks
KLP Framtid Mer Samfunnsansvar	4.34%	4.19%	0.15%	20.22%	20.06%	0.15%		Kombinasjonsindeks
RENTEFOND								
KLP Pengemarked	0.04%	-0.01%	0.05%	0.51%	0.06%	0.44%	0.12%	NBP Norw. Gov. Dur. 0.25
KLP FRN	0.06%	0.04%	0.02%	1.28%	0.78%	0.51%	0.19%	NBP Norw. RM1-RM3 FI.
KLP Kort Stat	-0.04%	-0.05%	0.00%	-0.03%	0.04%	-0.07%	0.04%	NBP Norw. Gov. TB
KLP Obligasjon 1 år	-0.06%	-0.11%	0.04%	0.45%	0.08%	0.37%	0.14%	NBP Norw. RM1-RM2 Dur.
KLP Obligasjon 3 år	-0.35%	-0.38%	0.03%	-0.62%	-0.96%	0.34%	0.21%	NBP Norw. RM1-RM2 Dur.
KLP Obligasjon 5 år	-0.44%	-0.43%	-0.01%	-1.75%	-1.83%	0.08%	0.30%	NBP Norw. RM1-RM2 Dur.
KLP Statsobligasjon	-0.57%	-0.67%	0.10%	-2.60%	-2.68%	0.08%	0.19%	NBP Norw. Gov. Bonds
KLP Kredittobligasjon	-0.31%	-0.37%	0.06%	-0.13%	-0.83%	0.71%	0.34%	NBP Norw. RM1-RM3 Dur.
KLP Obligasjon Global I	-0.02%	-0.02%	0.00%	-0.97%	-0.97%	0.00%	0.13%	Barclays Global Agg.
KLP Obligasjon Global II	-0.03%	-0.02%	-0.01%	-1.04%	-0.97%	-0.07%	0.29%	Barclays Global Agg.

Avkastning for KLP-fondene pr. 31.10.2021

	Avkastning siste måned			Avkastning hittil i år			TE ¹	Referanseindeks
	Fond	Indeks	Diff.	Fond	Indeks	Diff.		
FONDSPAKKER								
KLP Nåtid	-0.08%	-0.10%	0.02%	-0.09%	-0.32%	0.23%	0.12%	Kombinasjonsindeks
KLP Kort Horisont	0.39%	0.42%	-0.03%	2.79%	2.82%	-0.02%	0.18%	Kombinasjonsindeks
KLP Lang Horisont	1.47%	1.63%	-0.16%	9.50%	10.45%	-0.95%	0.80%	Kombinasjonsindeks
KLP Framtid	2.56%	2.79%	-0.23%	16.82%	18.12%	-1.30%	1.29%	Kombinasjonsindeks
SPESIALFOND								
KLP Alfa Global Energi	0.85%	-0.11%	0.96%	9.82%	-0.06%	9.88%	8.64%	NBP Norw. RM1 Dur. 1 Idx
KLP Alfa Global Rente	-0.06%	-0.11%	0.05%	2.52%	-0.06%	2.59%	2.14%	NBP Norw. RM1 Dur. 1 Idx

Informasjon om rentefondene pr. 31.10.2021

	Effektiv rente ¹	Mod. durasjon	Mod. kred. durasjon	Løpetid
RENTEFOND				
KLP Pengemarked	0.61	0.14	0.59	0.60
KLP FRN	0.90	0.11	2.44	2.85
KLP Obligasjon 1 år	1.06	0.84	1.44	1.51
KLP Obligasjon 1 år Mer Samfunnsansvar	0.95	0.52	1.34	1.57
KLP Obligasjon 3 år	1.70	2.65	3.21	3.47
KLP Obligasjon 5 år	2.08	4.96	4.78	5.57
KLP Kort Stat	0.39	0.45	0.00	0.45
KLP Statsobligasjon	1.35	4.28	0.00	4.57
KLP Kredittobligasjon	1.75	2.51	3.22	3.72
KLP Obligasjon Global I	2.10	7.26	7.11	9.93
KLP Obligasjon Global II	2.10	7.25	7.25	9.91
KLP Obligasjon Global Mer Samf.ansvar	2.05	7.28	7.31	9.83
KLP Nåtid	1.37	2.73	3.45	4.30
KLP Nåtid Mer Samfunnsansvar	1.29	2.75	3.30	4.29

¹For papir med flytende rente antas kupong å være lik som ved forrige renteregulering og ut papirets løpetid.

²Tracking error er ex-post, dvs et historisk basert tall basert på 12 månedlige avkastninger i forhold til referanseindeks, uten effekter fra svingprising.

³Avkastning for KLP AksjeUSA Indeks USD er oppgitt i amerikanske dollar.

Historiske tall er ingen garanti for fremtidig avkastning. Avkastningen i verdi-papirfond kan variere betydelig innenfor et år. Realiserte tap eller gevinst ved å investere i fondsandeler vil derfor avhenge av de eksakte tidspunktene for kjøp og salg.

Source: MSCI. This information is for internal use only and may not be redistributed or used in connection with creating or offering any securities, financial products or indices. Neither MSCI nor any other third party involved in or related to compiling or creating the MSCI data (the «MSCI» Parties) makes any express or implied warranties or representations with respect to such data (or the results to be obtained by the use thereof), and the MSCI Parties hereby expressly disclaim all warranties of originality, accuracy, completeness, merchantability or fitness for a particular purpose with respect to such data. Without limiting any of the foregoing, in no event shall any of the MSCI Parties have any liability for any direct, indirect, special punitive, consequential or any other damages (including lost profits) even if notified of the possible damages.

Source: Euronext. All rights in the Euronext indices and/or the Euronext index trademarks vest in Euronext and/or its licensors. Neither Euronext nor its licensors accept any liability for any errors or omissions in the Euronext indices or underlying data. No further distribution of Euronext data and/or usage of Euronext index trademarks for the purpose of creating and/or operating a financial product is permitted without Euronext's express written consent.

Nasdaq®, VINX Benchmark NOK index, are registered trademarks of Nasdaq, Inc. (which with its affiliates is referred to as the "Corporations") and are licensed for use by KLP Kapitalforvaltning AS. The Product(s) have not been passed on by the Corporations as to their legality or suitability. The Product(s) are not issued, endorsed, sold, or promoted by the Corporations. THE CORPORATIONS MAKE NO WARRANTIES AND BEAR NO LIABILITY WITH RESPECT TO THE PRODUCT(S).

KILDE grafer og nøkkeltall indekser: Bloomberg Finance LP



Opplysninger om KLP-fondene

Fondets navn	Kurser (NAV) pr. 31.10.21	Volum pr. 31.10.21	Årlig Forv. honorar	Minste- innskudd	Valutasikring
		Millioner NOK	Prosent	Kroner	
KLP AksjeNorge Indeks	3688.6960	11 860	0,10	10 mill	
KLP AksjeNorge Indeks II	3178.2482	4 820	0,20	3.000	
KLP AksjeNorden Indeks	7353.2665	5 921	0,18	3.000	Nei
KLP AksjeGlobal Indeks I	5216.7410	34 530	0,10	10 mill	Nei
KLP AksjeGlobal Indeks II	3676.5891	29 831	0,13	10 mill	Ja
KLP AksjeGlobal Indeks III	3625.0853	1 586	0,22	1 mill	Ja
KLP AksjeGlobal Indeks IV	3279.9193	3 521	0,25	3.000	Ja
KLP AksjeGlobal Indeks V	2129.9112	9 128	0,18	3.000	Nei
KLP AksjeGlobal Small Cap Indeks I	1570.7277	5 700	0,25	10 mill	Nei
KLP AksjeGlobal Small Cap Indeks II	1565.0340	6 068	0,33	3.000	Nei
KLP AksjeVerden Indeks	4548.3748	4 802	0,25	3.000	Nei
KLP AksjeFremvoksende Markeder Indeks I	2474.0770	11 133	0,18	10 mill	Nei
KLP AksjeFremvoksende Markeder Indeks II	2408.7251	2 287	0,28	3.000	Nei
KLP AksjeEuropa Indeks I	2387.2892	2 605	0,10	10 mill	Nei
KLP AksjeEuropa Indeks II	2193.3235	1 597	0,13	10 mill	Ja
KLP AksjeEuropa Indeks III	1533.8082	1 188	0,20	3.000	Nei
KLP AksjeEuropa Indeks IV	1580.0891	418	0,23	3.000	Ja
KLP AksjeUSA Indeks USD	5210.4063	7 956	0,10	3 mill USD	
KLP AksjeUSA Indeks II	3640.1180	743	0,13	10 mill	Ja
KLP AksjeUSA Indeks III	2383.9149	2 922	0,20	3.000	Nei
KLP AksjeUSA Indeks IV	2116.8467	707	0,23	3.000	Ja
KLP AksjeAsia Indeks I	2226.4677	724	0,10	10 mill	Nei
KLP AksjeAsia Indeks II	1553.8218	290	0,13	10 mill	Ja
KLP AksjeAsia Indeks III	1634.1961	594	0,20	3.000	Nei
KLP AksjeAsia Indeks IV	1623.3298	185	0,23	3.000	Ja
KLP AksjeNorge	9726.5261	7 524	0,75	3.000	
KLP AksjeGlobal Flerfaktor I	2515.8563	21 022	0,27	3.000	Nei
KLP AksjeGlobal Flerfaktor II	1896.9385	82	0,30	3.000	Ja
KLP AksjeGlobal Small Cap Flerfaktor	1433.4281	3 248	0,45	3.000	Nei
KLP AksjeFremv. Markeder Flerfaktor	1224.3080	1 704	0,40	3.000	Nei
KLP AksjeGlobal Mer Samfunnsansvar	1775.3599	6 882	0,18	3.000	Nei
KLP AksjeGlobal Mer Samfunnsansvar II	1472.8146	2 264	0,23	3.000	Ja
KLP AksjeFremv. Markeder Mer Samfunnsansvar	927.7294	481	0,28	3.000	Nei
KLP AksjeNorden Mer Samfunnsansvar	1594.7366	2 227	0,18	3.000	Nei
KLP Obligasjon Global Mer Samfunnsansvar	1010.5135	2 738	0,20	3.000	
KLP Obligasjon 1 år Mer Samfunnsansvar	1012.4354	623	0,10	3.000	
KLP Nåtid Mer Samfunnsansvar	1000.6305	6	0,22	3.000	
KLP Kort Horisont Mer Samfunnsansvar	1048.8473	169	0,22	3.000	
KLP Lang Horisont Mer Samfunnsansvar	1164.4052	200	0,22	3.000	
KLP Framtid Mer Samfunnsansvar	1287.4179	69	0,22	3.000	
KLP Pengemarked	1006.7019	3 018	0,10	3.000	
KLP FRN	1062.7410	1 526	0,10	3.000	
KLP Kort Stat	1001.0071	2 459	0,10	3.000	
KLP Obligasjon 1 år	1027.5435	1 029	0,10	3.000	
KLP Obligasjon 3 år	1046.0117	958	0,10	3.000	
KLP Obligasjon 5 år	1311.0637	1 122	0,10	3.000	
KLP Statsobligasjon	989.3606	1 301	0,10	3.000	
KLP Kredittobligasjon	1081.0791	3 387	0,10	3.000	
KLP Obligasjon Global I	1227.8207	36 097	0,12	10 mill	
KLP Obligasjon Global II	1190.8589	427	0,20	3.000	
KLP Nåtid	990.9226	779	0,22	3.000	
KLP Kort Horisont	1081.0369	183	0,22	3.000	
KLP Lang Horisont	2101.2775	904	0,22	3.000	
KLP Framtid	1705.8176	1 237	0,22	3.000	ca 50/50
Spesialfondet KLP Alfa Global Energi	1627.3069	1 896	0,80*	1 mill	
Spesialfondet KLP Alfa Global Rente	1002.6660	1 435	0,80*	1 mill	
Totalvolum		258 114			

* + 10% av verdistigningen over referanserenten, hvis verdien overstiger tidligere høyeste verdi. Fondene er kun tilgjengelig for profesjonelle kunder.



Fondenes regler for innskudd og uttak

INNSKUDD

Ved tegning av andeler før kl. 13 gis det kurs i fondet samme dag (bortsett fra KLP Aksje Asia I, II, III og IV, KLP AksjeFremvoksende Markeder I og II, KLP AksjeFremvoksende Markeder Flerfaktor og KLP AksjeFremvoksende Markeder Mer Samfunnsansvar der det gis neste virkedags kurs) under forutsetning av at betalingen er identifiserbar på fondets konto innen kl. 15 og at kunden har sendt inn nødvendig dokumentasjon og informasjon.

UTTAK

Ved melding før kl. 13 gis uttakskurs samme dag (bortsett fra KLP Aksje Asia I, II, III og IV, KLP AksjeFremvoksende Markeder I og II, KLP AksjeFremvoksende Markeder Flerfaktor og KLP AksjeFremvoksende Markeder Mer Samfunnsansvar der det gis neste virkedags kurs). Penger vil normalt være på kundens bankkonto 2-3 virkedager etter at uttaket er registrert her. Ved nyttår kan det ta noen flere dager.

SVINGPRISING

Fondene bruker svingprising ved kjøp og salg av andeler. Les her for detaljer: <https://www.klp.no/sparing-og-fond/spar-i-fond/svingprising-i-klp-fondene-1.41101>

GENERELT

Alle oppgitte kurser og avkastningstall som publiseres, eller som kunden får oppgitt i sine rapporter, er fratrukket årlig forvaltningshonorar

(nettoavkastning).

Fondenes gebyrer eller rammevilkår kan endres av forvalteren etter regler som fastlegges av Finanstilsynet. Andelseierne varsles om endringer ved brev forut for gjennomføringen. Det er ingen begrensning på antall uttak fra noen av fondene.

Samtlige investeringer i KLP-fondene er gjort i henhold til KLP-fondenes retningslinjer for ansvarlige investeringer.

Forbehold

Denne rapporten baserer seg på kilder som av KLP Kapitalforvaltning vurderes som pålitelige. Det er imidlertid ikke mulig å garantere at informasjonen i rapporten er presis eller fullstendig. Uttalelsene i rapporten reflekterer KLP Kapitalforvaltnings oppfatning på det tidspunkt de ble utarbeidet, og vi forbeholder oss retten til å endre oppfatning uten varsel. Denne rapporten skal ikke forstås som et tilbud eller anbefaling om kjøp eller salg av finansielle instrumenter. KLP Kapitalforvaltning påtar seg ikke ansvar for direkte eller indirekte tap eller utgifter som skyldes forståelsen av og/eller bruken av denne rapporten.

Historiske tall er ingen garanti for fremtidig avkastning. Avkastningen i verdipapirfond kan variere betydelig innenfor et år. Realiserte tap eller gevinst ved å investere i fondsandeler vil derfor avhenge av de eksakte tidspunktene for kjøp og salg.