

Miljørapport - KLP - Regionkontoret i Bergen



Miljøfyrtårn[®]

Innrapporterte miljøprestasjoner og
miljøtiltak for 2010

Handlingsplan for 2011

Rapportstatus: Levert

Generelt

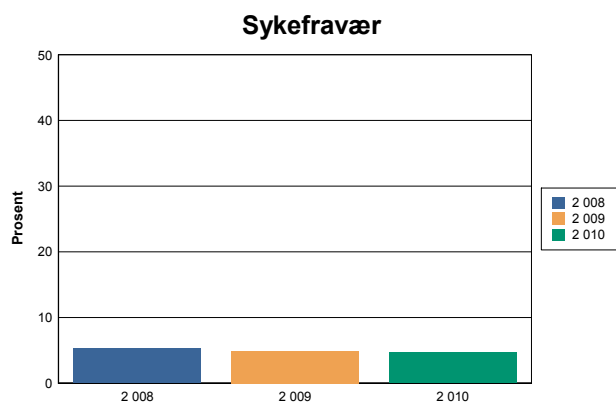
År	Omsetning
2 008	Millioner kr
2 009	Millioner kr
2 010	Millioner kr

NB! Omsetning ble registrert inkludert mva. t.o.m. 2009-rapporten

Kommentarer: Se miljørapport for KLP Oslo

Arbeidsmiljø

År	Sykefravær
2 008	5,3 %
2 009	4,9 %
2 010	4,7 %



Kommentarer: Sykefraværet gjelder kun regionkontoret i Bergen.

Innkjøp

NB! Kategorien Produkter ble delt i to fra 2010-rapporten

Antall miljøvennlige:		Produkter for videresalg	Produkter egen drift	Leverandører	Andel grønne anskaffelser
År	Produkter				
2 008	11			1	
2 009	11			1	
2 010					

Kommentarer:

Papirforbruk:

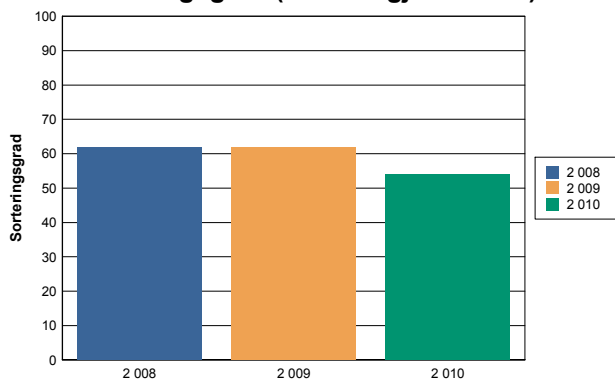
Totale mengder innkjøpt papir:

2008		kg		
2009		kg		
2010	1 500	kg	Papirforbruk fordelt på antall årsverk	15,46 kg

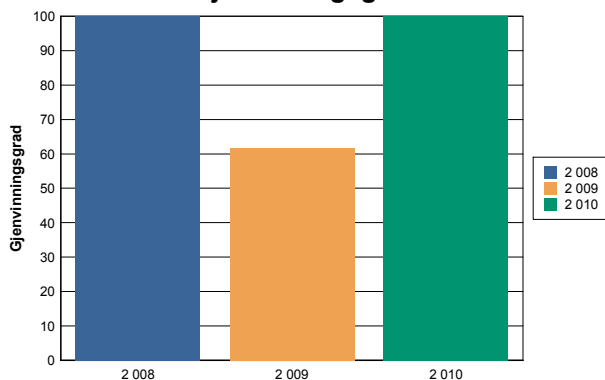
Avfall

År	Sum Sortert (kg)	Sum Usortert (kg)	Total mengde avfall (kg)	Kildesort- eringsgrad	Kilo papir pr årsverk	Omsetning og restavfall
2008	2800	1728	4528	62%	28,87 Kg	kr/kg
2009	2800	1728	4528	62%	28,87 Kg	kr/kg
2010	2688	2278	4966	54%	27,22 Kg	kr/kg

Sorteringsgrad (materialgjenvunnet)



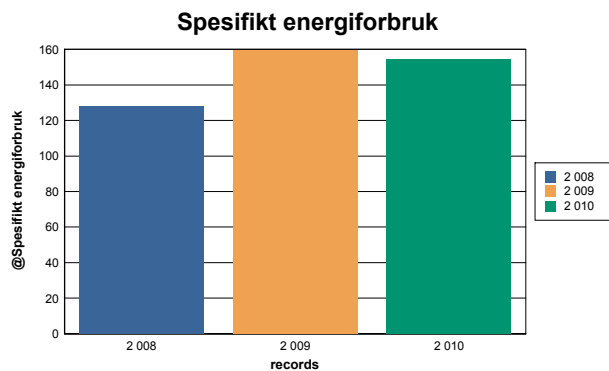
Gjenvinningsgrad



Kommentarer:

Energi

År	Totalt Energiforbruk	Areal (m2)	Spesifikt energiforbruk	Forbruk pr årsverk
2 008	446 930 kWh	3 500	128 kWh/m2	4 607,5 kWh
2 009	557 666 kWh	3 500	159 kWh/m2	5 749,1 kWh
2 010	541 337 kWh	3 500	155 kWh/m2	5 580,8 kWh



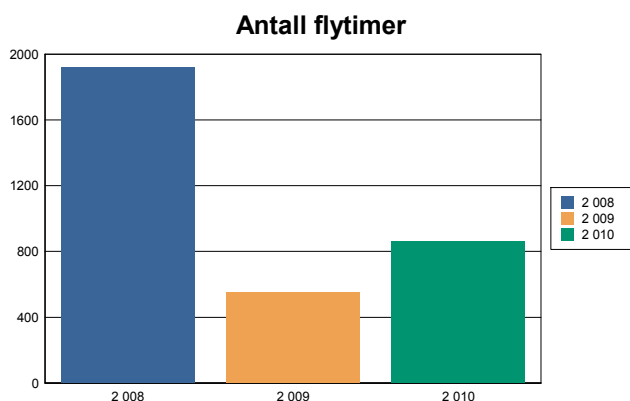
Energimerke på bygget: Ingen

Kommentarer:

Transport

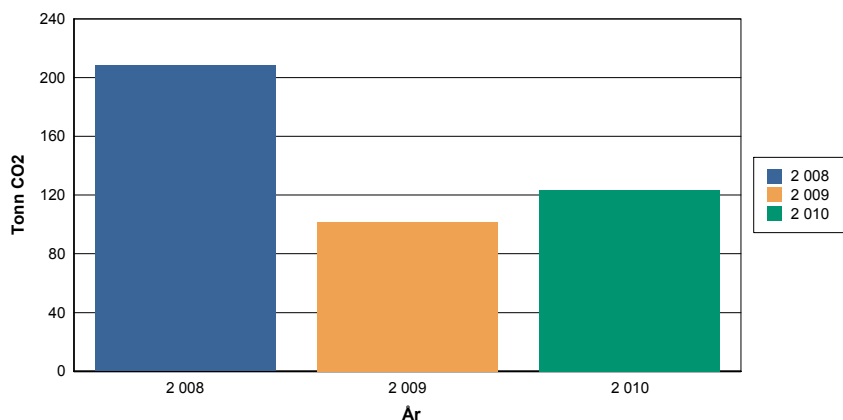
År	Antall flytimer	Totalforbruk drivstoff	Drivstoff- type	Antall kjøretøy	Totalt antall kilometer
2 008	1 920	1 490	Diesel		82 795
2 009	551	4 637	Bensin		74 606
2 010	860		Bensin		49 497

Kommentarer:



Klimaregnskap

2 008	Elektrisitet	447 MWh	x	108,00 kg CO ₂ / MWh	48,27 tonn
	Flyreiser	1 920 antall timer	x	75,60 kg CO ₂ /time	145,15 tonn
	Diesel	1 490 antall liter	x	2,66 kg CO ₂ /liter	3,97 tonn
	Bensin	4 637 antall liter	x	2,32 kg CO ₂ /liter	10,74 tonn
	Totalt CO₂ utslipp				208,13tonn
2 009	Elektrisitet	558 MWh	x	108,00 kg CO ₂ / MWh	60,23 tonn
	Flyreiser	551 antall timer	x	75,60 kg CO ₂ /time	41,66 tonn
	Totalt CO₂ utslipp				101,88tonn
2 010	Elektrisitet	541 MWh	x	108,00 kg CO ₂ / MWh	58,46 tonn
	Flyreiser	860 antall timer	x	75,60 kg CO ₂ /time	65,02 tonn
	Totalt CO₂ utslipp				123,48tonn

Totalt CO₂ utslipp per år

NB: Dette klimaregnskapet er basert på Klimaløftets kalkulator for virksomheter. Regnskapet omfatter kun direkte utslipp fra energiforbruk og transport. Andre utslippskilder (direkte og indirekte) vil komme i tillegg

Gjennomførte tiltak 2010

Arbeidsmiljø	Målt sykefraværet 4,67%.
Innkjøp	
Avfall	Egne beholdere til lysrør og batterier.
Energi	Tettet alle vinduer med gummilister i bygget.
Transport	
Utslipp	
Annet	

Handlingsplan 2011

Arbeidsmiljø	Mål, sykefravær: 4,5% Mål sykefravær 2011. 4,5 %
Innkjøp	
Avfall	Mål, kildesortering: 75,0%
Energi	
Transport	
Utslipp	
Annet	