

Miljørapport - KLP - Regionkontoret i Bergen



Miljøfyrtårn[®]

Innrapporterte miljøprestasjoner og
miljøtiltak for 2009

Handlingsplan for 2010

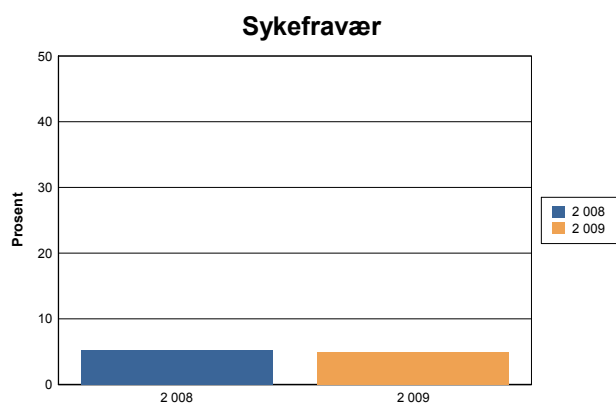
Generelt

År	Omsetning
2 008	Millioner kr
2 009	Millioner kr

Kommentarer: Se miljørapport for KLP Oslo

Arbeidsmiljø

År	Sykefravær
2 008	5,3 %
2 009	4,9 %



Kommentarer: Sykefraværet gjelder kun regionkontoret i Bergen.

Innkjøp

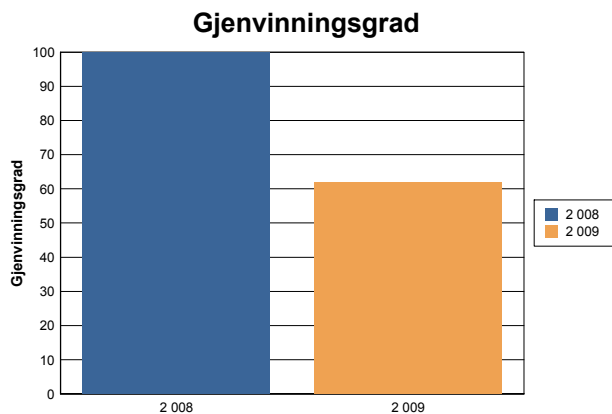
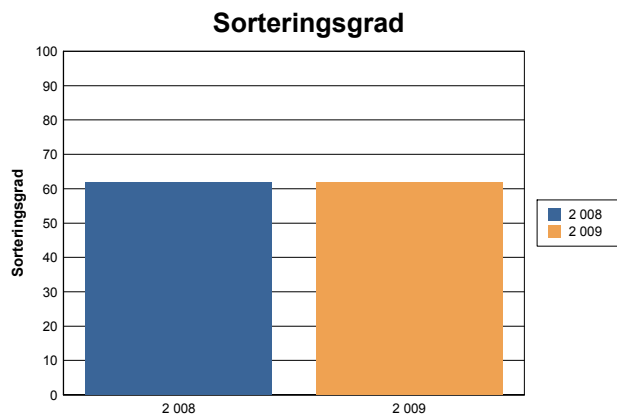
Antall miljøvennlige:

År	Produkter	Leverandører	Andel grønne anskaffelser
2 008	11	1	
2 009	11	1	

Kommentarer: Antall leverandører og produkter som er oppgitt her er kun lokale innkjøp i Bergen.

Avfall

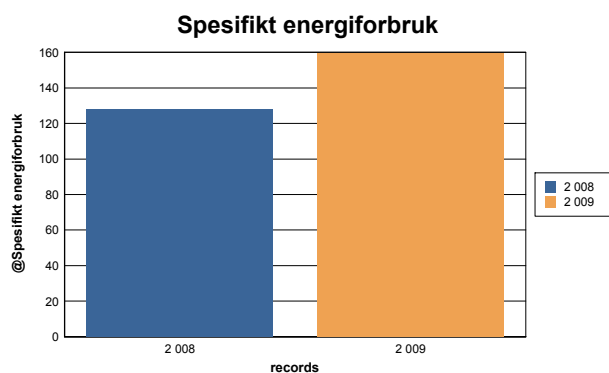
År	Sum Sortert (kg)	Sum Usortert (kg)	Sorteringsgrad	Gjenvinningsgrad	Kilo papir pr årsverk	Omsetning og restavfall
2008	2800	1728	62 %	100%	28,87 Kg	kr/kg
2009	2800	1728	62 %	62%	28,87 Kg	kr/kg



Kommentarer: Her kommer de samme tallene som ifjor, da vi ble sertifisert august 2008.

Energi

År	Totalt Energiforbruk	Areal (m ²)	Spesifikt energiforbruk	Forbruk pr årsverk
2 008	446 930 kWh	3 500	128 kWh/m ²	4 607,5 kWh
2 009	557 666 kWh	3 500	159 kWh/m ²	5 749,1 kWh



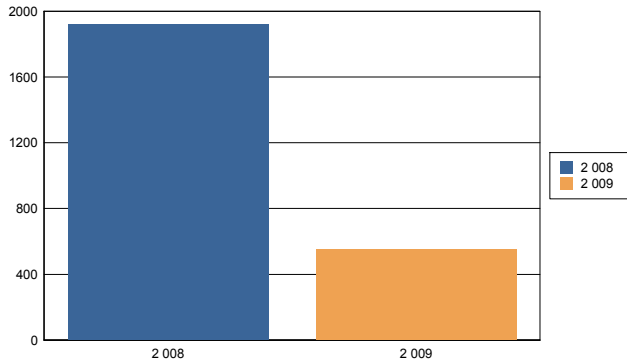
Kommentarer:

Transport

År	Antall flytimer	Totalforbruk drivstoff	Drivstoff-type	Totalt antall kilometer
2 008	1 920	1 490	Diesel	82 795
2 009	551	4 637	Bensin Bensin	74 606

Kommentarer: Antall flyreiser for 2008 er feil.
551 flytimer for 2009 er tatt ut fra Klimarapporten og skal være riktig.

Antall flytimer



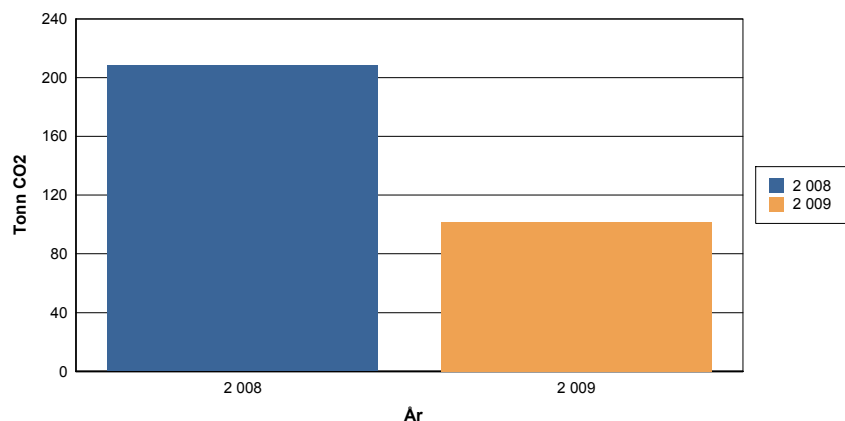
Klimaregnskap

2 008

Elektrisitet	447 MWh	x	108,00 kg CO ₂ / MWh	48,27 tonn
Flyreiser	1 920 antall timer	x	75,60 kg CO ₂ /time	145,15 tonn
Diesel	1 490 antall liter	x	2,66 kg CO ₂ /liter	3,97 tonn
Bensin	4 637 antall liter	x	2,32 kg CO ₂ /liter	10,74 tonn
Totalt CO₂ utslipp				208,13tonn

2 009

Elektrisitet	558 MWh	x	108,00 kg CO ₂ / MWh	60,23 tonn
Flyreiser	551 antall timer	x	75,60 kg CO ₂ /time	41,66 tonn
Totalt CO₂ utslipp				101,88tonn

Totalt CO₂ utslipp per år

NB: Dette klimaregnskapet er basert på Klimaløftets kalkulator for virksomheter. Regnskapet omfatter kun direkte utslipp fra energiforbruk og transport. Andre utslippskilder (direkte og indirekte) vil komme i tillegg

Gjennomførte tiltak 2009

Arbeidsmiljø	Målt sykefravær 4,9 %
Innkjøp	
Avfall	Har begyndt å kildesortere plast. Signaturfeltet i e-post "vennligst tenk på miljøet før du skriver ut denne e-posten".
Energi	
Transport	Ny reisepolicy som tilrettelegger miljøvennlige alternativer er lagt på intranettet.
Utslipp	
Annet	

Handlingsplan 2010

Arbeidsmiljø	Mål, sykefravær: 4,5% Mål sykefravær 2010: 4,5 %
Innkjøp	
Avfall	Mål, kildesortering: 75,0% Våtorganisk avfall må taes i bruk i 2010.
Energi	
Transport	Målinger iht reisepolicy i 2010.
Utslipp	
Annet	