



Presentasjon av første kvartals regnskap 2023 KLP-konsernet

Oslo, 24. mai 2023

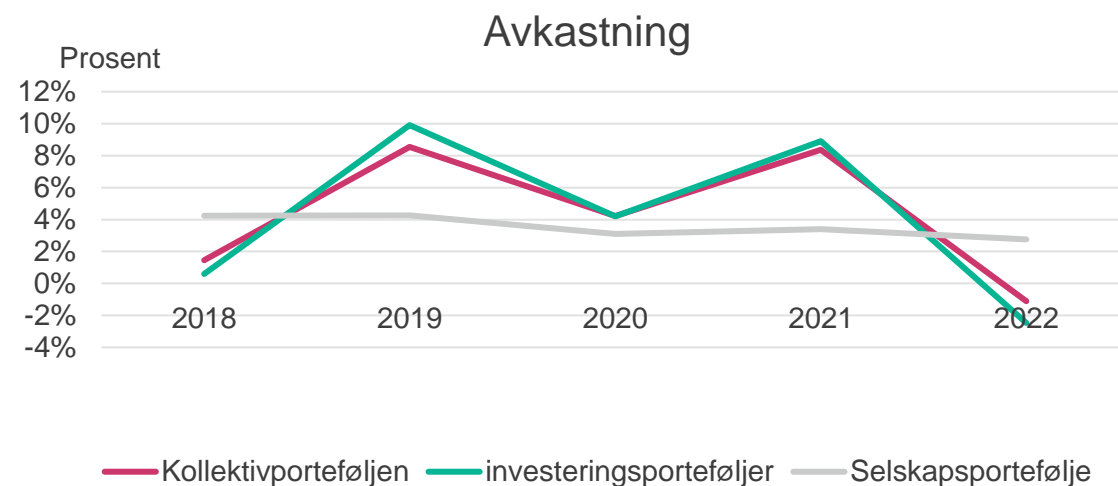
Innhold

1. Hovedtrekk
2. KLP-konsernet
3. Liv og pensjon
4. Skadeforsikring
5. Bank og finansieringstjenester
6. Kapitalforvaltning

Hovedtrekk

- Konsernets forvaltningskapital 948,1 milliarder
- Livselskapets avkastning i kollektivporteføljen etter første kvartal 2023 ble på 2,5 prosent
- Selskapsporteføljen ga en avkastning på 0,9 prosent i første kvartal 2023
- Kapitaldekning Solvens II for KLP 316 prosent

	1. kvartal 2023	4. kvartal 2022	3. kvartal 2022	2. kvartal 2022
Kollektivportefølje				
Avkastning	2,5 %	1,4 %	-0,6 %	-1,3 %
Avkastning inkludert merverdier for investeringer bokført til amortisert kost	1,2 %	2,1 %	-1,1 %	-2,6 %
Investeringsvalgportefølje				
Avkastning	3,4 %	1,8 %	-0,8 %	-2,3 %
Selskapsportefølje				
Avkastning	0,9 %	1,4 %	0,5 %	0,3 %



KLP konsern – resultat virksomhetsområder

Millioner kroner	31.03.2023	31.12.2022	30.09.2022	30.06.2022
Livsforsikring	34	918	461	216
Skadeforsikring	99	-10	-50	3
Bank	53	116	97	42
Kapitalforvaltning	11	5	-19	-30
Øvrig virksomhet	0	2	1	1
Konsernresultat før skatt	-2 049	1 652	973	464

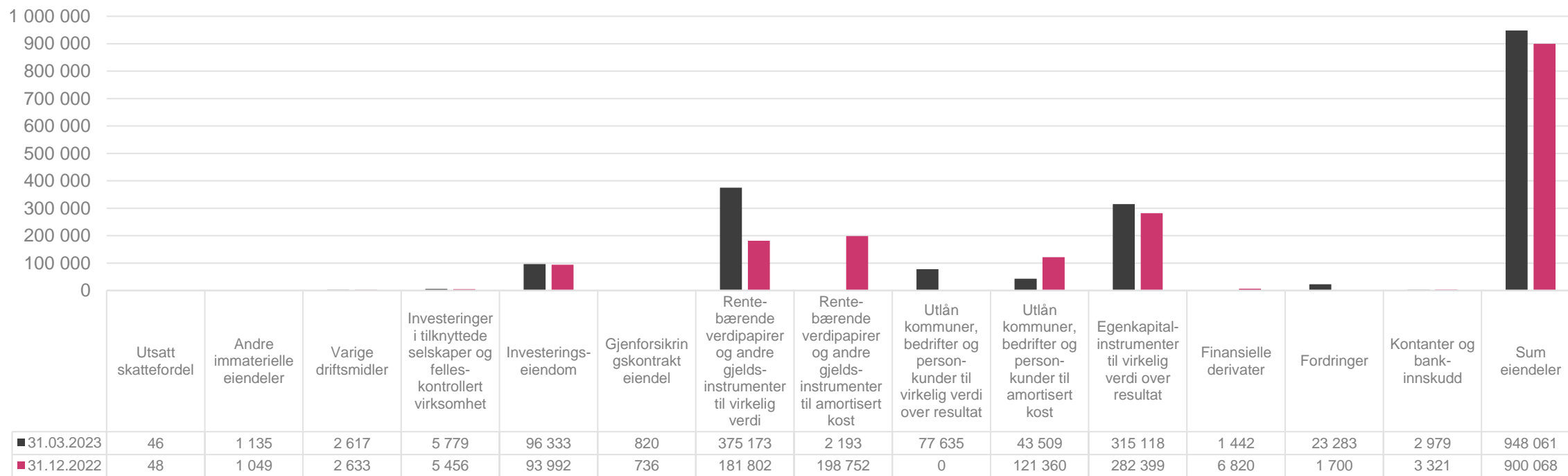
KLP konsern – hovedtall fra resultatet

Millioner kroner	31.03.2023	31.03.2022	31.12.2022
Resultat fra forsikringstjenester	139	244	2 022
Netto inntekter fra investeringer som måles til virkelig verdi med verdiendring over resultatet	27 830	1 203	8 748
Netto inntekter fra investeringer som ikke måles til virkelig verdi med verdiendring over resultatet	18	- 13 598	- 37 425
Virkelig verdi justering investeringseiendommer og leieinnteketer	496	1 261	6 558
Netto kredittap fra finansielle eiendeler som ikke måles til virkelig verdi	0	1	0
Netto renteinntekter bank	110	72	371
Andelseiers verdiendring i konsoliderte verdipapirfond	-12 135	7 237	15 966
Netto investeringsinntekter	16 319	-3 824	- 5 783
Poliseholders andel av endring i virkelig verdi av underliggende enheter	-17 620	14 878	21 992
Andre forsikringsrelaterte finanskostnader	-20	36	49
Netto forsikringsrelaterte finanskostnader	-17 640	14 914	22 040
Netto forsikringstjenester og finansielt resultat	-1 182	11 334	18 279
Netto kostnader ansvarlig lån og fondsobligasjonslån	-467	160	- 169
Driftskostnader	-315	- 309	- 1 159
Andre inntekter	8	36	305
Andre kostnader	-92	- 2	- 25
Resultat før skatt	-2 049	11 219	17 232
Skattekostnader ¹	-330	- 184	- 826
Resultat	-2 379	11 035	16 405

KLP konsern - balanse

Eiendeler

Millioner kroner

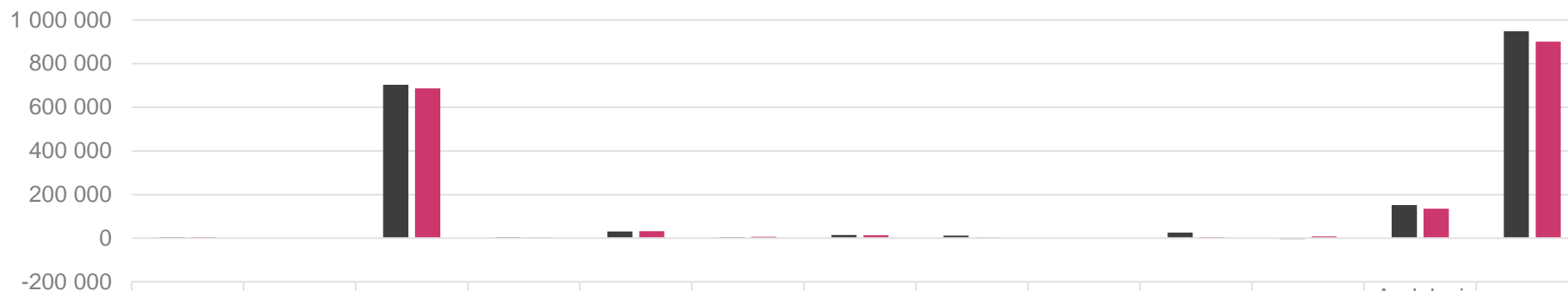


■ 31.03.2023 ■ 31.12.2022

KLP konsern - balanse

Egenkapital og forpliktelseser

Millioner kroner

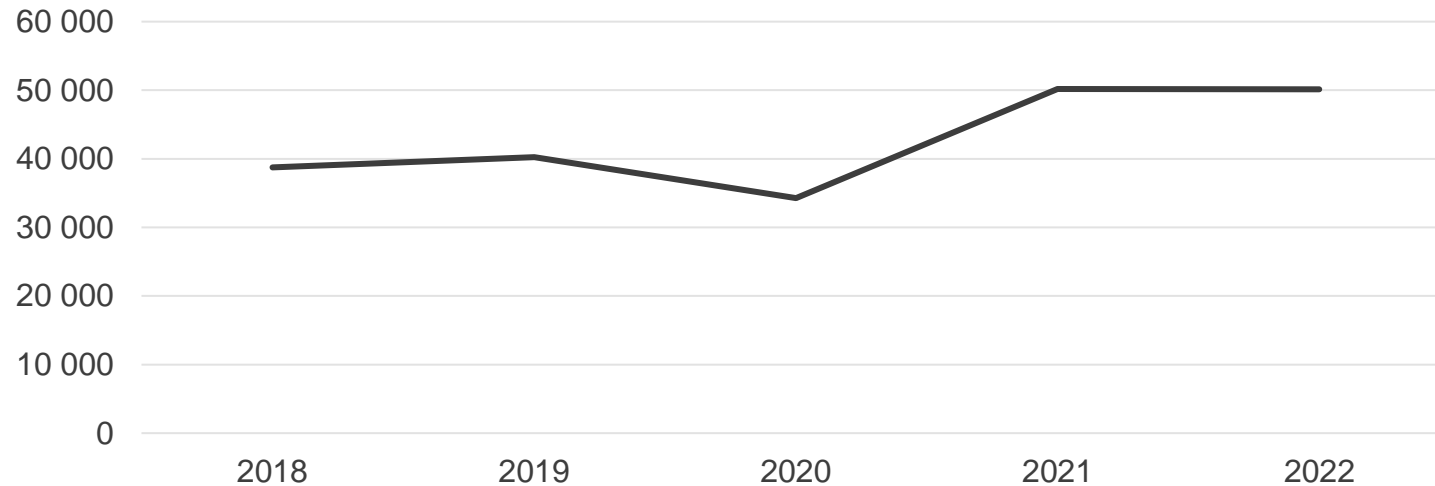


■ 31.03.2023 ■ 31.12.2022

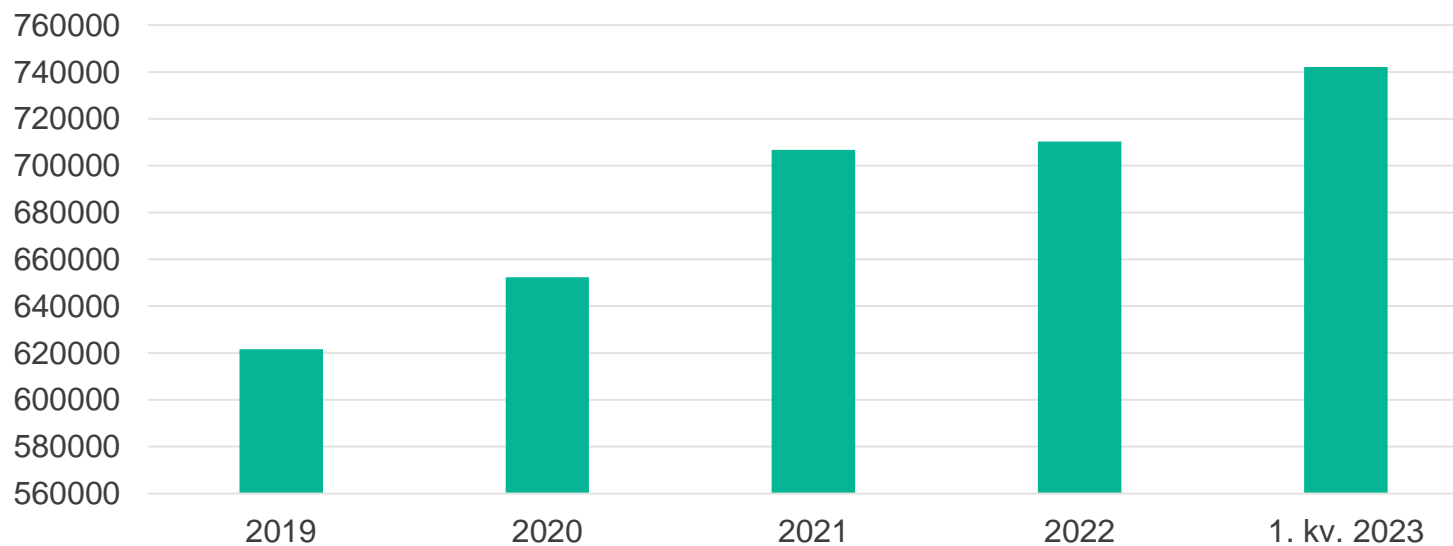
KLP Liv

Premieinntekter

Millioner kroner



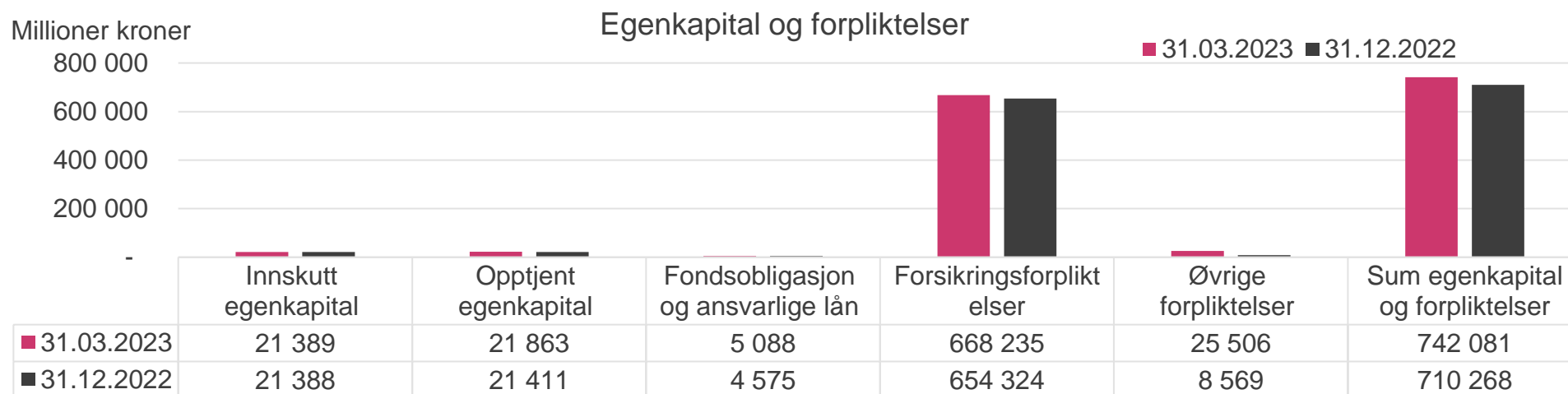
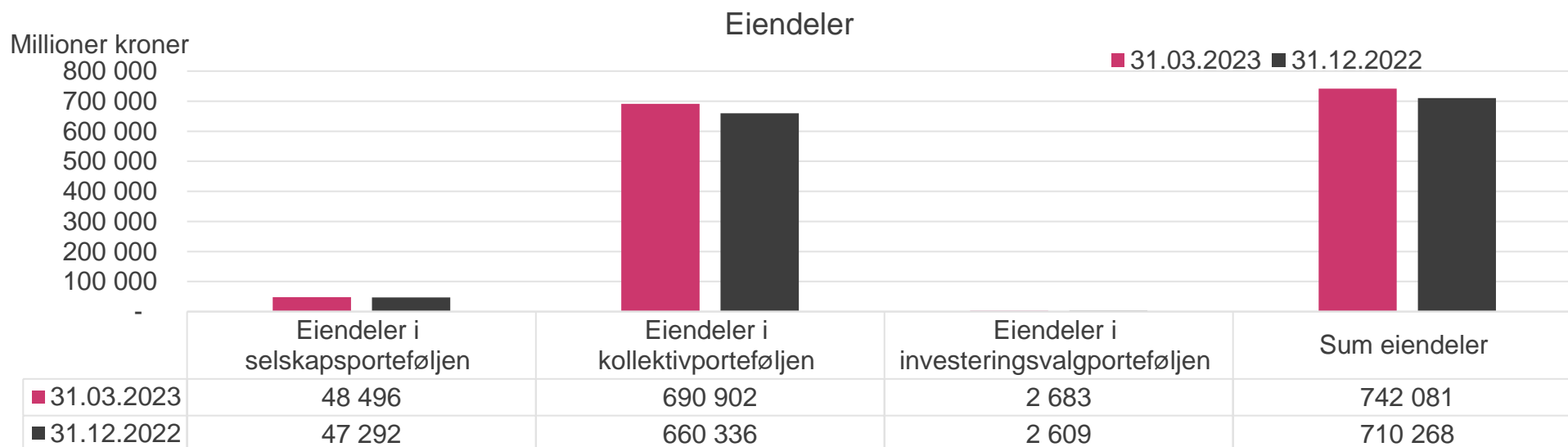
Forvaltningskapital



KLP - resultatfordeling

Millioner kroner	Resultat til kunder	Resultat til selskap	31.03.2023	31.12.2022
Avkastningsresultat	13 117	116	13 232	-20 007
Risikoresultat	71		71	651
Rentegarantipremie		68	68	266
Administrasjonsresultat		54	54	-17
Netto inntekter selskapsporteføljen		302	302	811
Skattekostnad		-108	-108	-115
Andre Resultatelementer		23	23	94
Resultat	13 188	454	13 642	-18 409

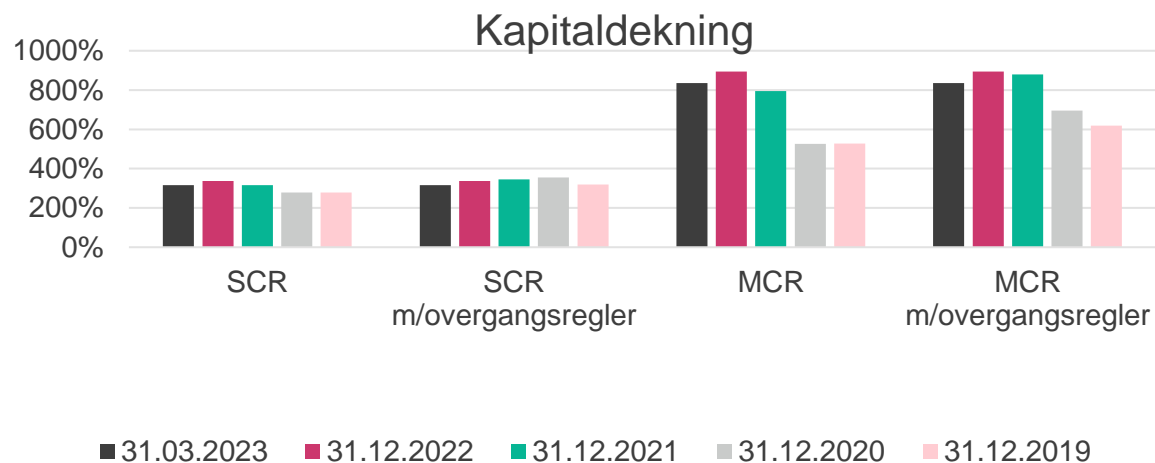
KLP Liv - balanse



KLP Liv - kapitaldekning

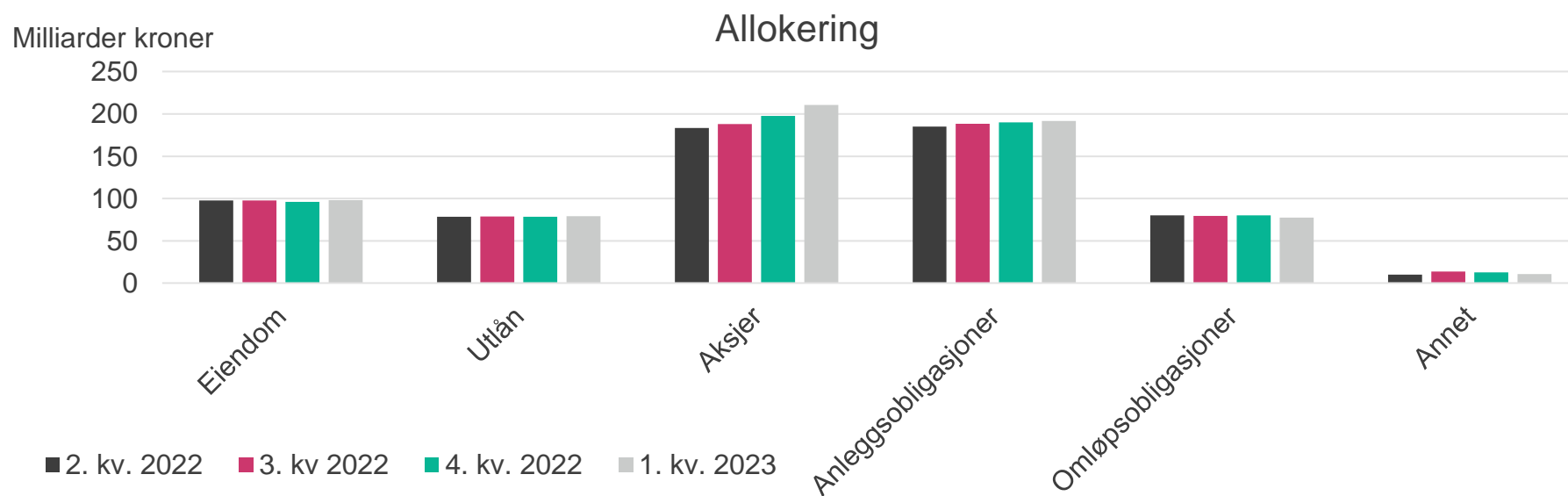
- Kapitaldekning etter første kvartal: 316 prosent
- Minstekapitaldekning første kvartal: 835 prosent

	31.03.2023	31.12.2022	30.09.2022	30.06.2022
Kapitaldekning (SCR)	316 %	337 %	341 %	340 %
Kapitaldekning (SCR) med overgangsregler	316 %	337 %	341 %	340 %
Minstekapitaldekning (MCR)	835 %	895 %	1 139 %	1 084 %
Minstekapitaldekning (MCR) med overgangsregler	835 %	895 %	1 139 %	1 084 %



KLP Liv – allokering og avkastning

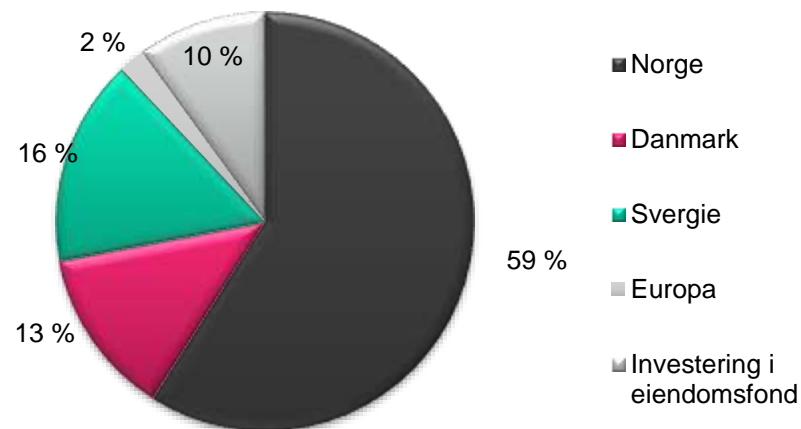
	Andel	Avkastning	Andel	Avkastning
	31.03.2023	31.03.2023	31.12.2022	31.12.2022
Aksjer og alternative investeringer	31,5 %	6,7 %	30,2 %	-8,0 %
Omløpsobligasjoner	11,6 %	1,7 %	12,2 %	-9,9 %
Obligasjoner som holdes til forfall	28,7 %	0,8 %	29,0 %	3,3 %
Utlån	11,8 %	0,8 %	12,0 %	2,5 %
Eiendom	14,7 %	-0,2 %	14,7 %	7,1 %
Andre finansielle eiendeler	1,6 %	0,8 %	1,9 %	1,6 %



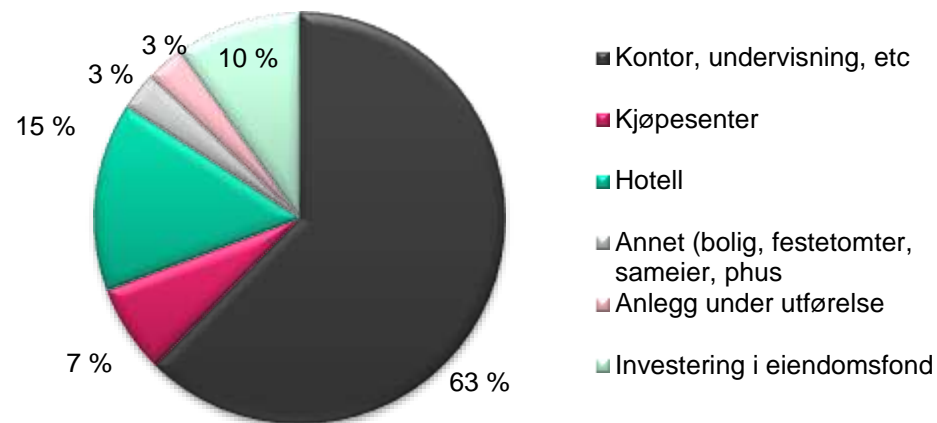
KLP Eiendom

- Nedskrivning av eiendom i 1. kvartal på -986 millioner (-0,9%)
- Nyinvesteringer/salg så langt i 2023:
 - I løpet av kvartalet er det investert 1 025 millioner i eiendomsfond

Eiendomsverdi - fordeling per land



Eiendomsverdi - fordeling per eiendomskategori



KLP Eiendom

Millioner kroner	31.03.2023	31.12.2022	30.09.2022	30.06.2022
Virkelig verdi totalportefølje	104 328	102 497	104 102	103 959
Virkelig verdi kollektivporteføljen	98 502	96 668	98 198	98 116
<i>Alle tall inkludert valutasikring og eiendomsfond</i>				

	1. kv. 2023	4. kv. 2022	3. kv. 2022	2. kv. 2022
Verdijustering i %	-0,9 %	-2,3 %	0,2 %	5,4 %
Verdijustering i % kollektivporteføljen	-1,0 %	-2,3 %	0,2 %	5,5 %
Avkastning kollektivporteføljen	-0,2 %	-1,5 %	0,9 %	6,3 %
<i>Alle tall inkludert valutasikring og eiendomsfond</i>				

KLP Skadeforsikring

- Kvartalsresultat på 99 millioner kroner før skatt
- God vekst i alle porteføljer – forsikringsinntekter økte med 84 millioner kroner (15,4 prosent) siste 12 måneder
- Finansavkastningen i kvartalet er på 149 millioner kroner, tilsvarende 2,7 prosent
- Solvenskapitaldekning på 215 prosent

Totalkostnadsprosent KLP Skadeforsikring



KLP Skadeforsikring

Resultatposter, millioner kroner	1. Kvartal 2023	4. Kvartal 2022	3. Kvartal 2022	2. Kvartal 2022
Forsikringsinntekter	630,1	571,7	557,3	525,1
Forsikringsskadekostnader	-587,4	-462,3	-935,2	-381,8
Forsikringsrelaterte driftskostnader	-87,8	-85,0	-66,4	-78,4
Forsikringsresultat før gjenforsikring	-45,1	24,5	-444,3	64,9
Netto gjenforsikringsresultat	14,1	4,0	415,5	16,6
Finansinntekter	149,8	41,3	-24,2	-63,5
Netto finansielle gjen-/forsikringstjenester	-29,9	-13,8	13,6	12,7
Andre inntekter	0,4	6,2	0,6	0,7
Resultat før avsetning til egenkapitalfond og skatt	99,3	62,2	-38,9	31,3
Beregnet skattekostnad	-25,7	-38,3	9,5	1,6
Andre resultatkomponenter	3,4	10,9	1,1	-37,8
Avsetning til egenkapitalfond	1,5	18,3	15,7	13,7
Resultat etter avsetning til egenkapitalfond	78,6	53,1	-12,6	8,8

KLP Skadeforsikring

Resultatposter, millioner kroner	1. kvartal 2023	4. kvartal 2022	3. kvartal 2022	2. kvartal 2022
Forsikringsinntekter	630	571	558	525
Forsikringskostnader	-587	-462	-935	-382
Netto gjenforsikringsresultat	14	4	416	17
Forsikringsrelaterte driftskostnader	-88	-85	-66	-78
Netto inntekter fra finans	130	28	-11	-51
Resultat før skatt og endring i egenkapitalfond	99	62	-39	31

Balanseposter, millioner kroner	31.03.2023	31.12.2022	30.09.2022	30.06.2022
Finansielle eiendeler	6 028	5 195	5 283	5 248
Sum eiendeler	6 947	6 109	6 166	5 869
Egenkapital	2 446	2 370	2 339	2 367
Forsikringstekniske avsetninger for egen regning	3 150	2 445	2 617	2 725

KLP banken konsern – hovedtall konsernet

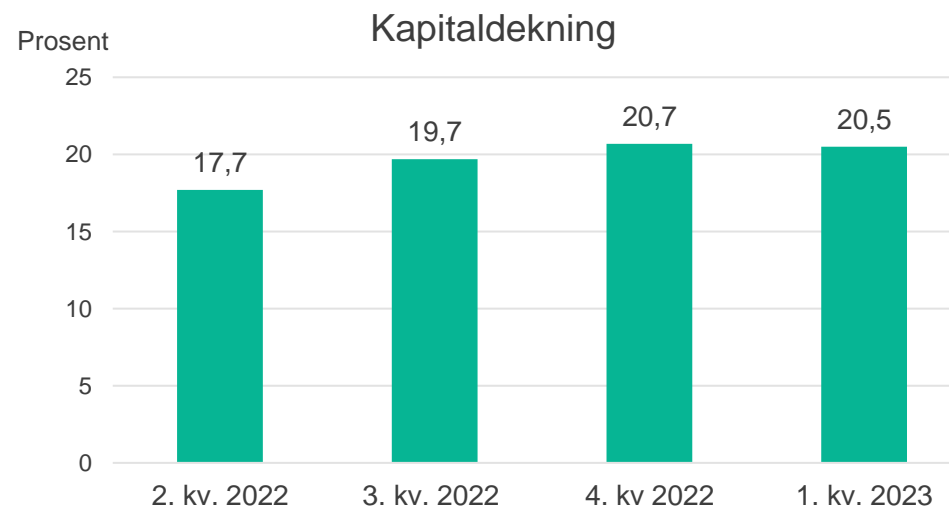
Personmarked:

- Totalt antall aktive kunder 31.03.2023 var 49 697 kunder. Netto kundevekst personmarked i første kvartal 2023 ble 893 kunder
- I første kvartal 2023 fikk vi en utlånsvekst på boliglån på 12 millioner kroner

Kapitaldekning:

- KLP Banken konserns kapitaldekning er i første kvartal 2023 på 20,5 prosent, som er over Bankens kapitalmål på 19,5 prosent
- Gjeldende kapitalmål på 19,5% er gjeldende fra Q1 2023 etter økningene i motsyklisk kapitalbuffer som økte fra 1,5 til 2 prosent 31.12.2022 og deretter til 2,5 prosent fra 31.03.2023, samt at systemrisikobufferen øker fra 3 til 4,5 prosent fra 31.12.2023

Millioner kroner	1. kv. 2023	4. kv. 2022	3. kv. 2022	2. kv. 2022
Netto renteinntekter	110,2	110,5	99,2	86,9
Netto gebyr- og provisjonsinntekter	5,8	7,1	7,4	7,2
Forvaltningshonorar	15,3	15,2	12,7	15,1
Driftskostnader	-71,4	-66,3	-57,4	-59,3
Verdiendringer/ utbytte	-6,7	16,6	-6,9	-25,8
Resultat før skatt	53,1	83,0	55,0	24,2
Forvaltningskapital	49 373	50 511	49 369	48 704



KLP bankvirksomhet – hovedtall per selskap

KLP Kommunekreditt, millioner kroner	1. kvartal 2023	4. kvartal 2022	3. kvartal 2022	2. kvartal 2022
Netto renteinntekter	25,3	33,4	29,2	26,0
Driftskostnader	-5,0	-5,1	-5,6	-4,8
Verdiendringer/utbytte	-2,5	6,1	-3,3	-11,1
Resultat før skatt	17,8	34,3	20,2	10,1
Forvaltningskapital	21 843	22 548	21 246	21 014

KLP Banken, millioner kroner	1. kvartal 2023	4. kvartal 2022	3. kvartal 2022	2. kvartal 2022
Netto renteinntekter	60,7	58,3	50,9	43,8
Netto gebyr- og provisjonsinntekter	5,8	7,1	7,4	7,2
Forvaltningshonorar	15,3	15,2	12,7	15,1
Driftskostnader	-50,3	-47,0	-35,7	-36,9
Verdiendringer/utbytte	-3,0	6,3	-3,6	-8,8
Resultat før skatt	28,6	39,9	31,7	20,5
Forvaltningskapital	18 494	18 174	18 049	17 442

KLP Boligkreditt, millioner kroner	1. kvartal 2023	4. kvartal 2022	3. kvartal 2022	2. kvartal 2022
Netto renteinntekter	24,1	18,7	19,2	11,1
Driftskostnader	-16,1	-14,1	-16,1	-17,6
Verdiendringer/utbytte	-2,6	2,8	-1,4	-7,3
Resultat før skatt	5,3	7,4	1,7	-7,9
Forvaltningskapital	13 843	14 087	14 110	14 227

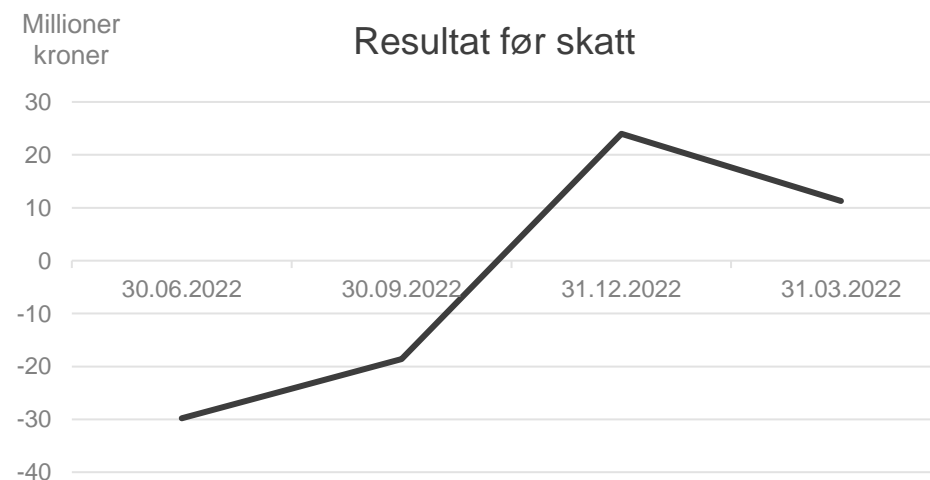
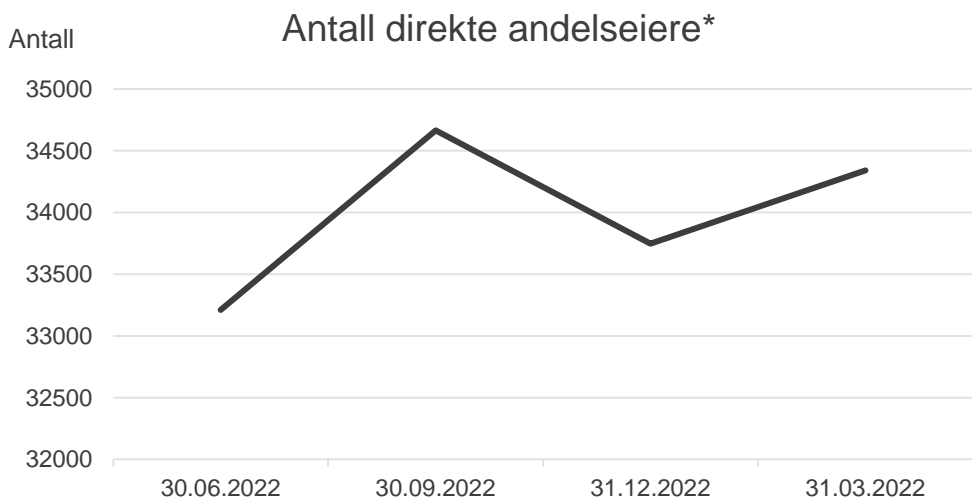
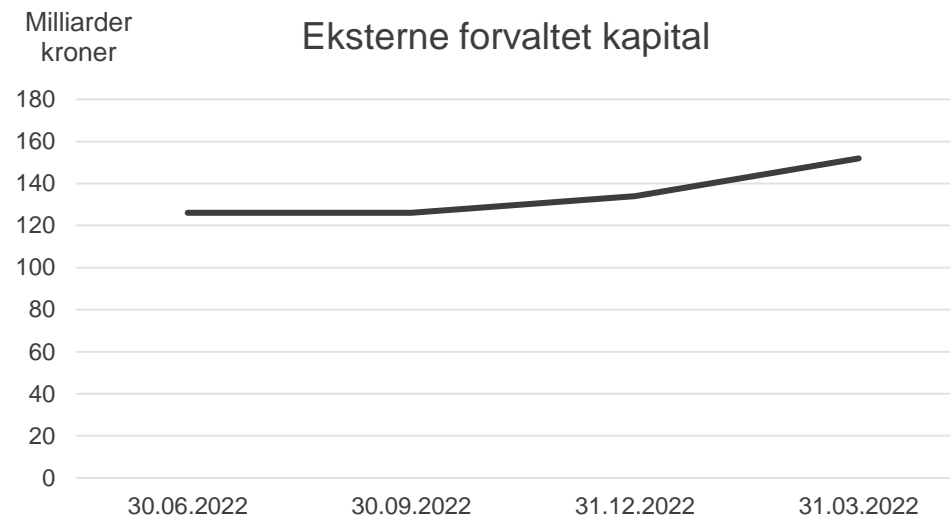
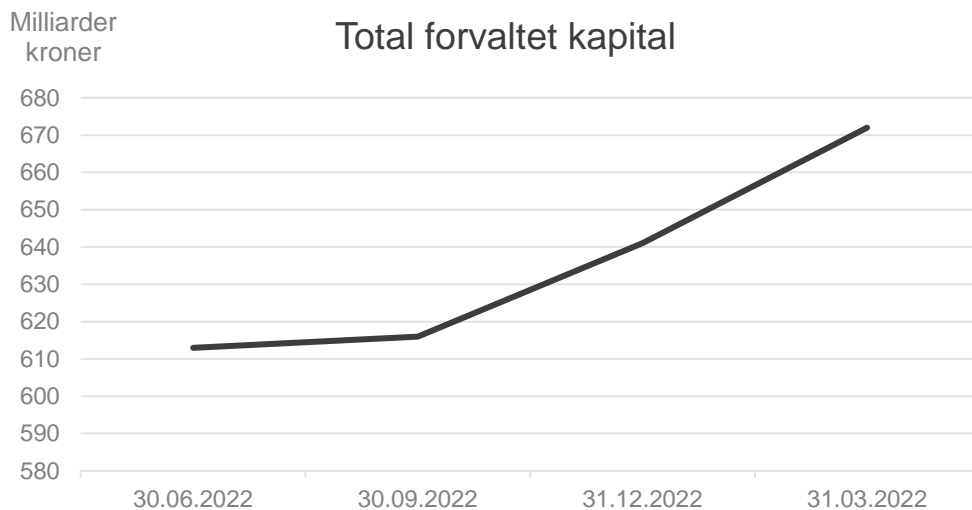
KLP – utlån og innskudd

Boliglån, milliarder kroner	31.03.2023	31.12.2022	30.09.2022	30.06.2022
KLP Banken AS	10,5	10,9	10,6	10,1
KLP Boligkreditt AS	12,8	12,2	12,7	12,9
KLP (forvaltningsavtale)	2,9	2,9	3,0	3,1
Sum	26,1	26,1	26,3	26,1

Offentlig lån, milliarder kroner	31.03.2023	31.12.2022	30.09.2022	30.06.2022
KLP Kommunekreditt AS	19,3	19,1	18,7	18,4
KLP (forvaltningsavtale)	68,5	68,0	73,8	67,2
KLP (valutalån)	5,6	5,3	6,2	5,9
Sum	93,4	92,5	98,7	91,5

Innskudd, milliarder kroner	31.03.2023	31.12.2022	30.09.2022	30.06.2022
KLP Banken AS	14,6	14,2	14,0	13,9
Sum	14,6	14,2	14,0	13,9

KLP Kapitalforvaltning



*Inkluderer ikke andelseiere fra underdistributører, kun andelseiere via klp.no

Kontaktpersoner i KLP

Stilling	Navn	Telefon	E-post
Konserndirektør Økonomi & Finans	Aage E. Schaanning	905 24 312	aes@klp.no
Direktør Kapitalstyring	Ole-Petter Bård Anstensrud	930 10 029	oba@klp.no