



Presentasjon av tredje kvartals regnskap 2023 KLP-konsernet

Oslo, 14. november 2023

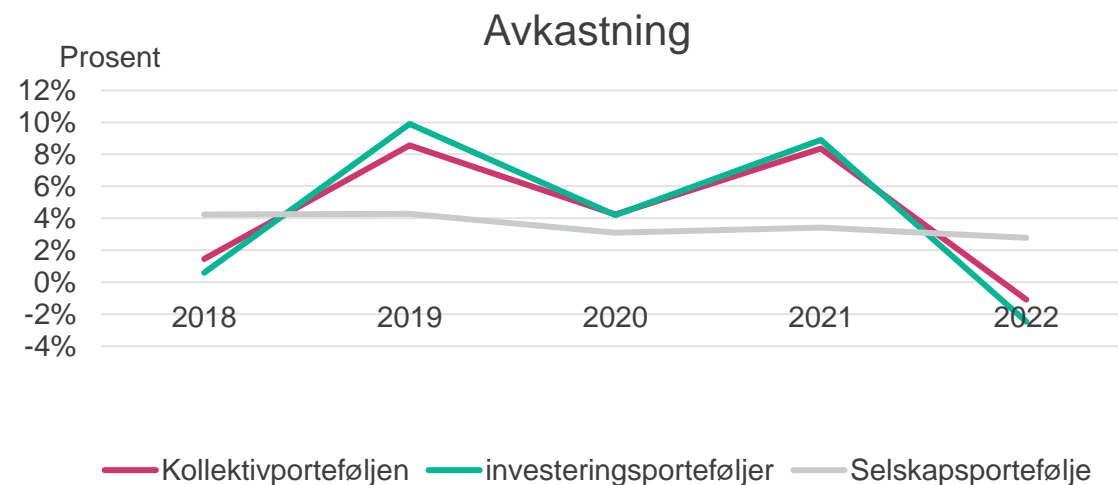
Innhold

1. Hovedtrekk
2. KLP-konsernet
3. Liv og pensjon
4. Skadeforsikring
5. Bank og finansieringstjenester
6. Kapitalforvaltning

Hovedtrekk

- Konsernets forvaltningskapital 972,3 milliarder
- Livselskapets avkastning i kollektivporteføljen etter tredje kvartal 2023 ble på 3,9 prosent
- Selskapsporteføljen ga en avkastning på 2,1 prosent hittil i år
- Kapitaldekning Solvens II for KLP 368 prosent

	3. kvartal 2023	2. kvartal 2023	1. kvartal 2023	4. kvartal 2022
Kollektivportefølje				
Avkastning	- 0,3 %	1,7 %	2,5 %	1,4 %
Avkastning inkludert merverdier for investeringer bokført til amortisert kost	- 0,3 %	0,6 %	2,6 %	2,1 %
Investeringsvalgportefølje				
	- 0,8 %	2,2 %	3,4 %	1,8 %
Selskapsportefølje				
	0,6 %	0,6 %	0,9 %	1,4 %



KLP konsern – resultat virksomhetsområder

Millioner kroner	30.09.2023	30.06.2023	31.03.2023	31.12.2022
Livsforsikring	-25	-205	34	918
Skadeforsikring	255	189	99	-10
Bank	97	121	53	116
Kapitalforvaltning	42	4	11	5
Øvrig virksomhet	1	0	0	2
Konsernresultat før skatt	-561	-1 989	-2 049	1 652

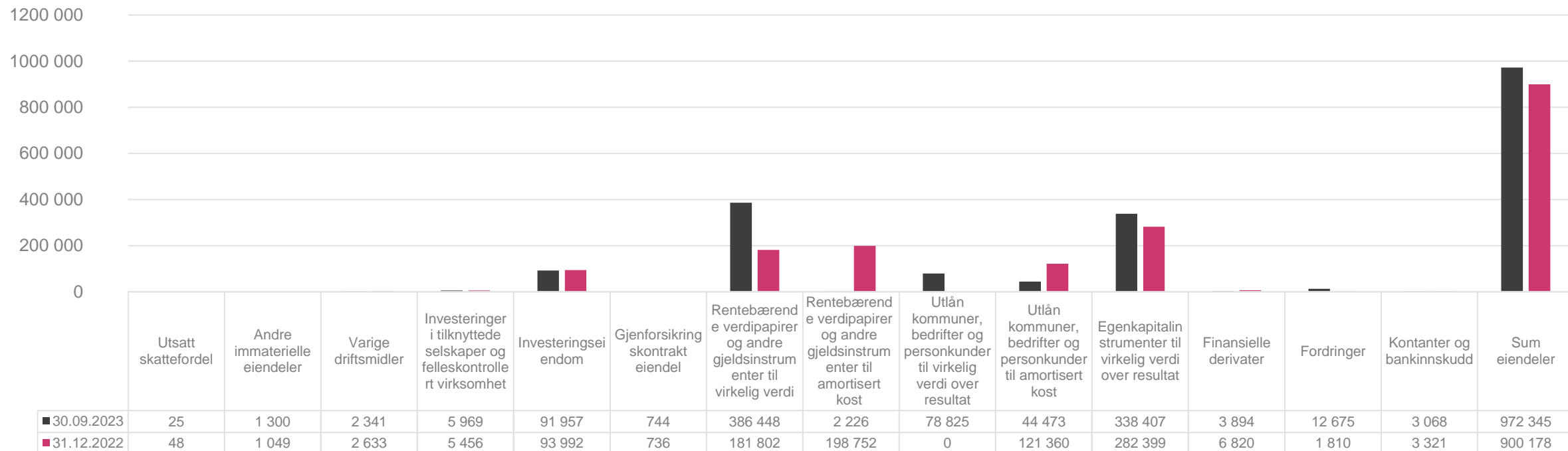
KLP konsern – hovedtall fra resultatet

MILLIONER KRONER	01.01.2023 -30.09.2023	01.01.2022 -30.09.2022	01.01.2022 -31.12.2022
Resultat fra forsikringstjenester	-956	163	2 022
Netto inntekter fra investeringer som måles til virkelig verdi med verdiendring over resultatet	39 116	- 54 186	- 37 425
Netto inntekter fra investeringer som ikke måles til virkelig verdi med verdiendring over resultatet	59	8 968	8 748
Virkelig verdi justering investeringseiendommer og leieinntekter	-2 456	8 310	6 558
Netto renteinntekter bank	341	259	371
Andelseiers verdiendring i konsoliderte verdipapirfond	-16 648	19 605	15 966
Netto investeringsinntekter	20 178	-17 043	- 5 783
Poliseholders andel av endring i virkelig verdi av underliggende enheter	-18 585	38 513	21 992
Andre forsikringsrelaterte finanskostnader	2	62	49
Netto forsikringsrelaterte finanskostnader	-18 583	38 576	22 040
Netto forsikringstjenester og finansielt resultat	640	21 696	18 279
Netto kostnader ansvarlig lån og fondsobligasjonslån	-406	- 370	- 169
Driftskostnader	-886	- 806	- 1 159
Andre inntekter	196	306	305
Andre kostnader	-105	- 20	- 25
Resultat før skatt	-561	20 805	17 232
Skattekostnader ¹	-1 032	- 690	- 826
Resultat	-1 592	20 115	16 405

KLP konsern - balanse

Eiendeler

Millioner kroner

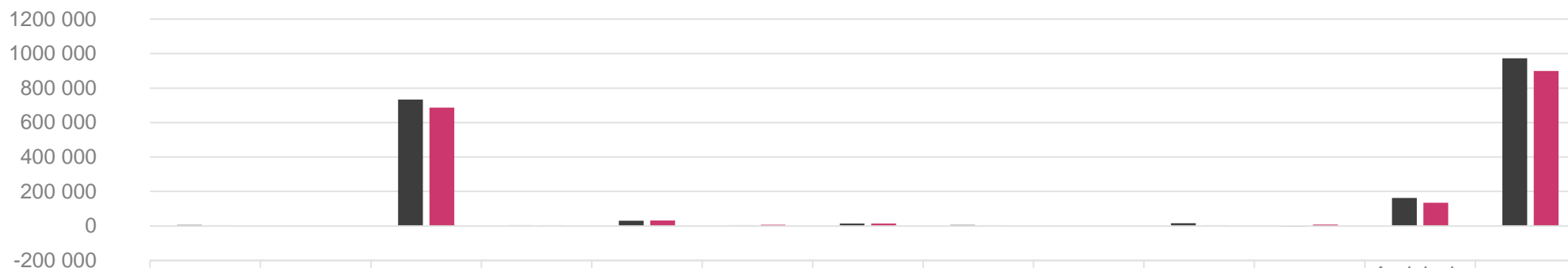


■ 30.09.2023 ■ 31.12.2022

KLP konsern - balanse

Egenkapital og forpliktelseser

Millioner kroner



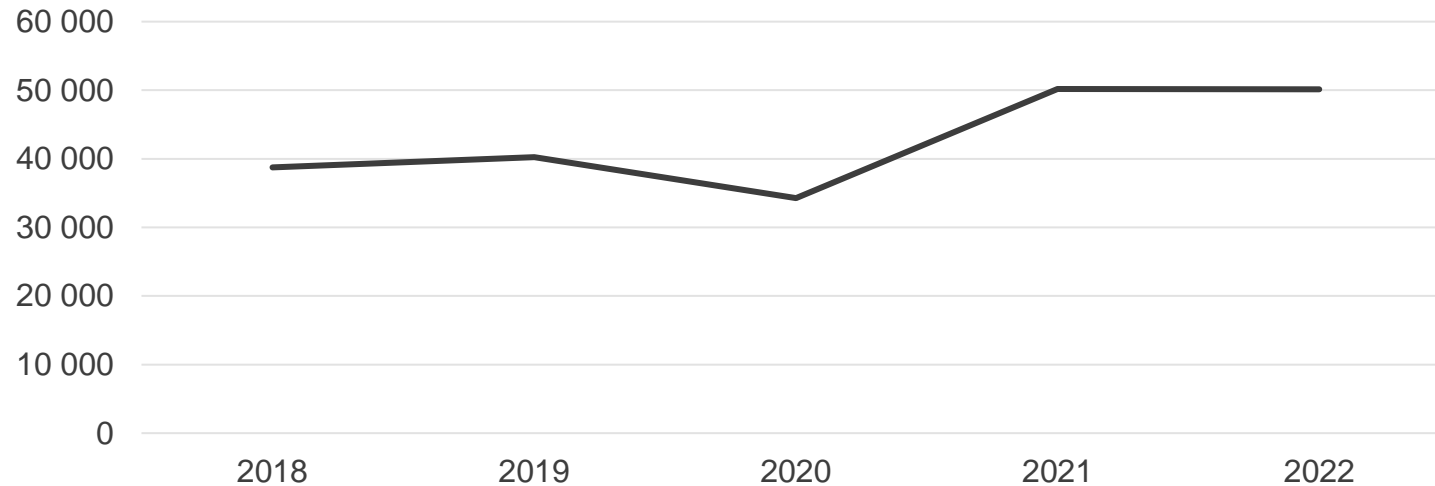
	Fondsobligasjon og ansvarlige lån	Pensjonsforpliktelseser	Forsikringsforpliktelseser med rett til residualverdi	Andre forsikringsforpliktelseser	Utstedte obligasjonslån med fortrinnsrett	Gjeld til kredittinstitusjoner	Gjeld til og innskudd fra kunder	Finansielle derivater	Utsatt skatt	Annen kortsiktig gjeld	Egenkapital	Andelseieres interesser i konsoliderte verdipapirfond	Sum EK og gjeld
■ 30.09.2023	4 741	398	733 875	3 612	30 661	3 674	14 351	5 060	1 084	15 592	-3 555	162 855	972 345
■ 31.12.2022	4 575	818	686 861	3 181	32 430	6 683	13 779	3 158	1 153	4 152	8 450	134 831	900 068

■ 30.09.2023 ■ 31.12.2022

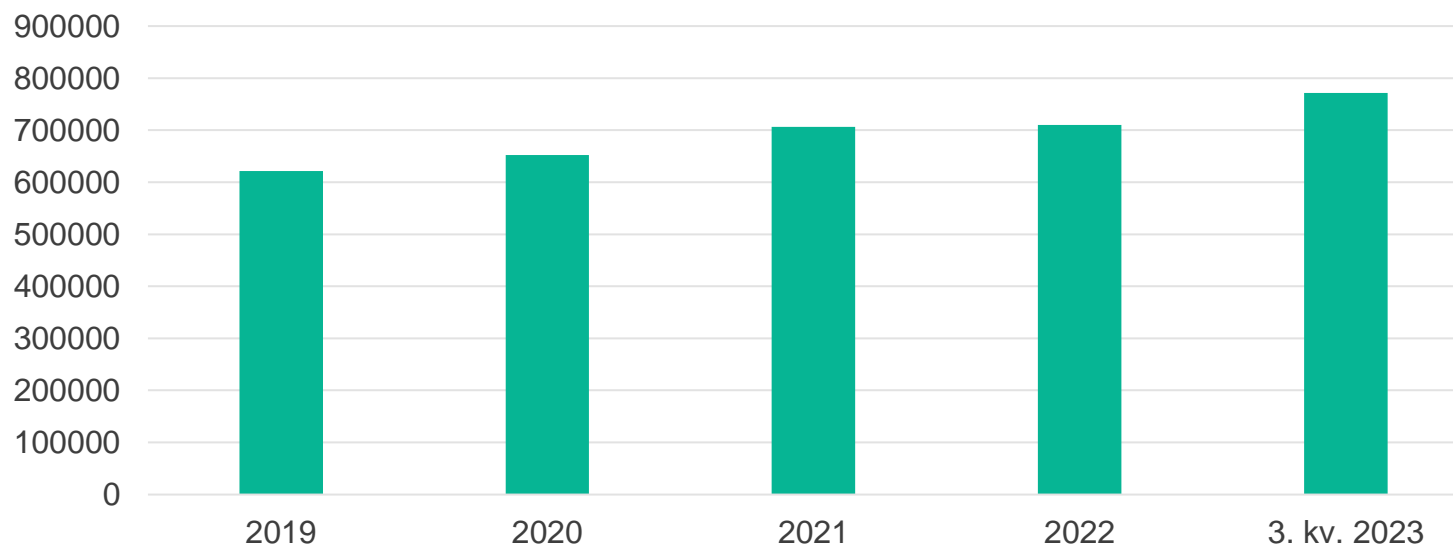
KLP Liv

Premieinntekter

Millioner kroner



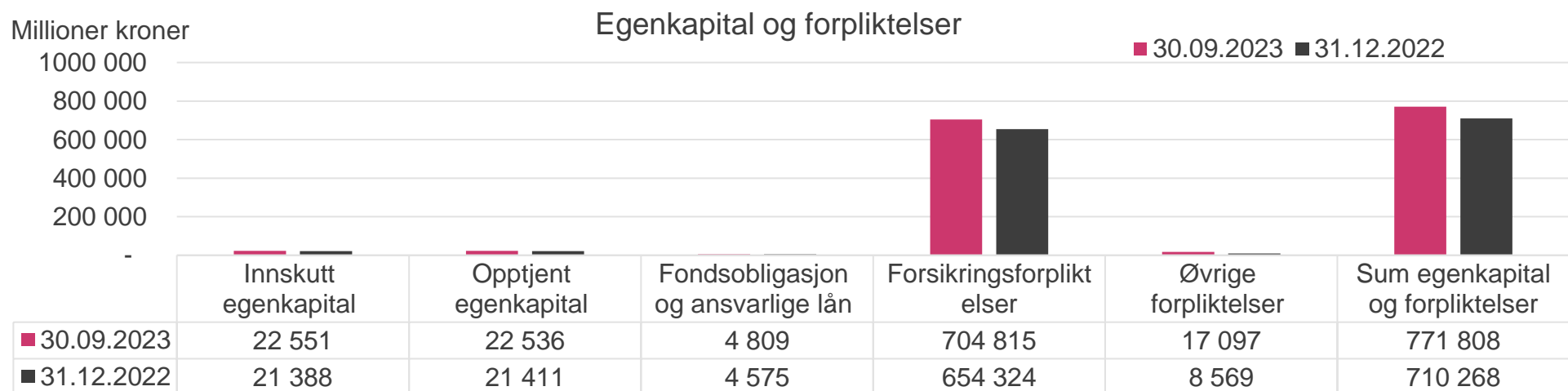
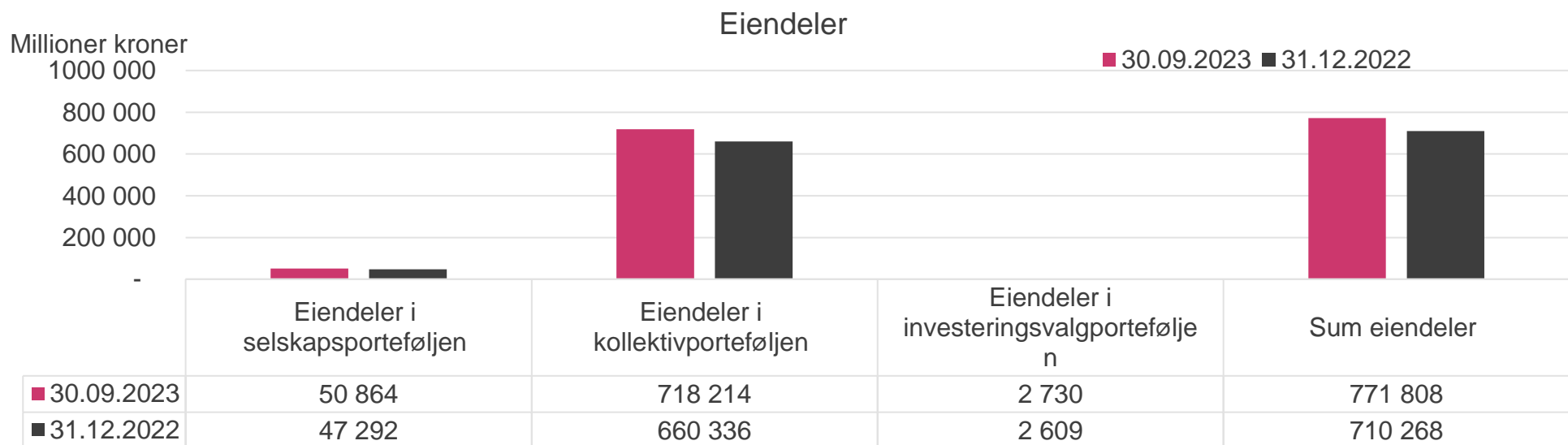
Forvaltningskapital



KLP - resultatfordeling

Millioner kroner	Resultat til kunder	Resultat til selskap	30.09.2023	31.12.2022
Avkastningsresultat	15 642	181	15 822	-20 007
Risikoresultat	364		364	651
Rentegarantipremie		217	217	266
Administrasjonsresultat		176	176	-17
Netto inntekter selskapsporteføljen		561	561	811
Skattekostnad		-264	-264	-115
Andre Resultatelementer		256	256	94
Resultat	16 006	1 127	17 133	-18 409

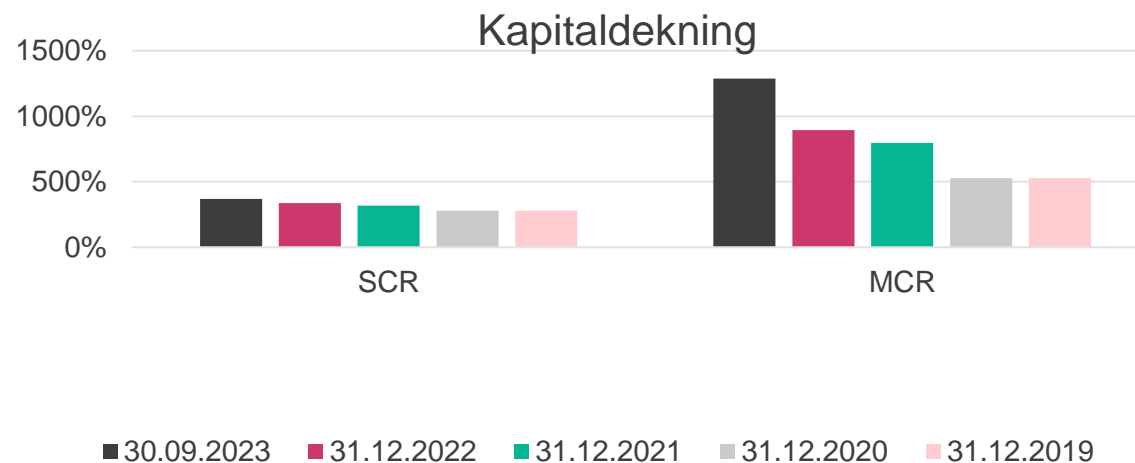
KLP Liv - balanse



KLP Liv - kapitaldekning

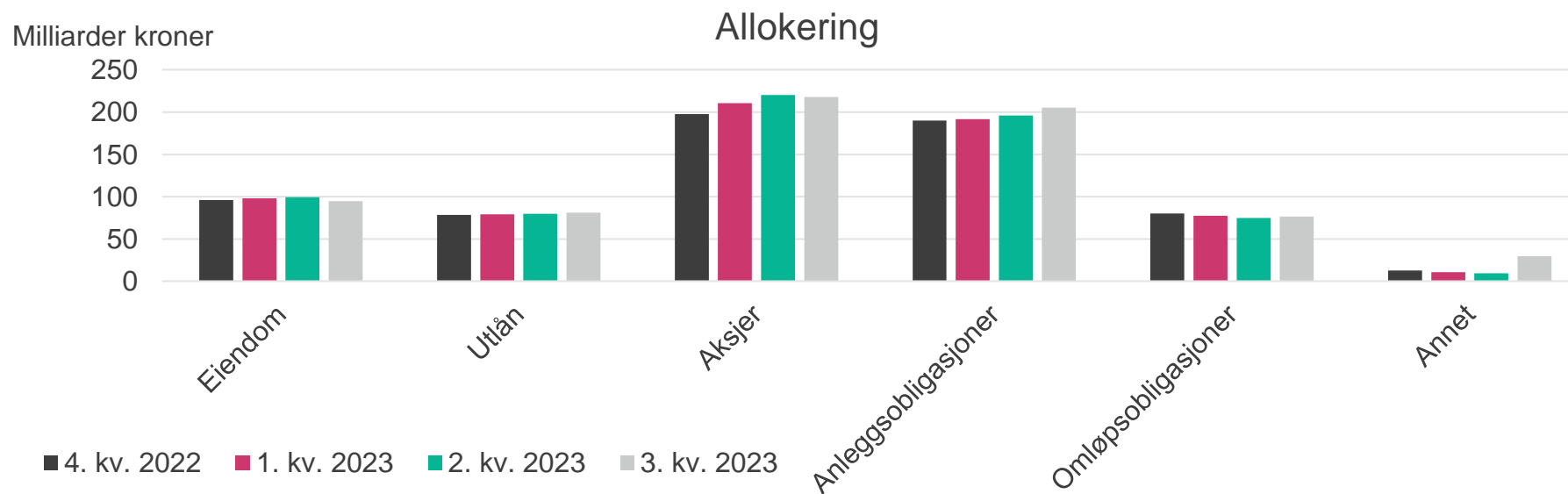
- Kapitaldekning etter tredje kvartal: 368 prosent
- Minstekapitaldekning etter tredje kvartal: 1 288 prosent

	30.09.2023	30.06.2023	31.03.2023	31.12.2022
Kapitaldekning (SCR)	368 %	330 %	316 %	337 %
Kapitaldekning (SCR) med overgangsregler	368 %	330 %	316 %	337 %
Minstekapitaldekning (MCR)	1 288 %	1 141 %	835 %	895 %
Minstekapitaldekning (MCR) med overgangsregler	1 288 %	1 141 %	835 %	895 %



KLP Liv – allokering og avkastning

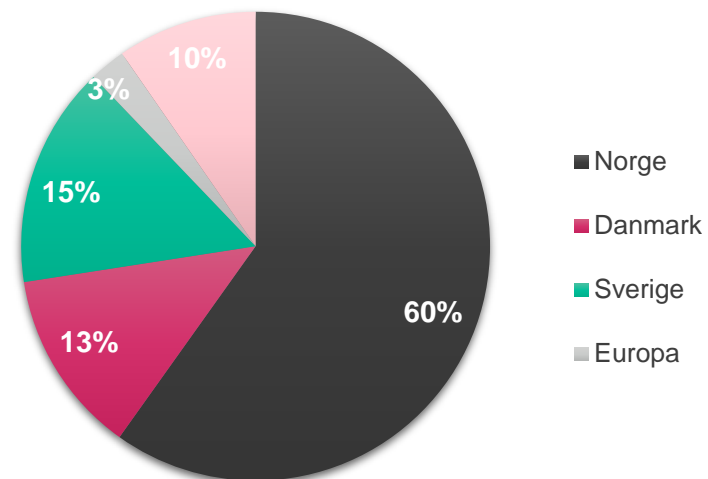
	Andel	Avkastning	Andel	Avkastning
	30.09.2023	30.09.2023	31.12.2022	31.12.2022
Aksjer og alternative investeringer	30,9 %	10,6 %	30,2 %	-8,0 %
Omløpsobligasjoner	10,8 %	0,9 %	12,2 %	-9,9 %
Obligasjoner som holdes til forfall	29,1 %	2,6 %	29,0 %	3,3 %
Utlån	11,5 %	2,8 %	12,0 %	2,5 %
Eiendom	13,4 %	-3,3 %	14,7 %	7,1 %
Andre finansielle eiendeler	4,2 %	3,1 %	1,9 %	1,6 %



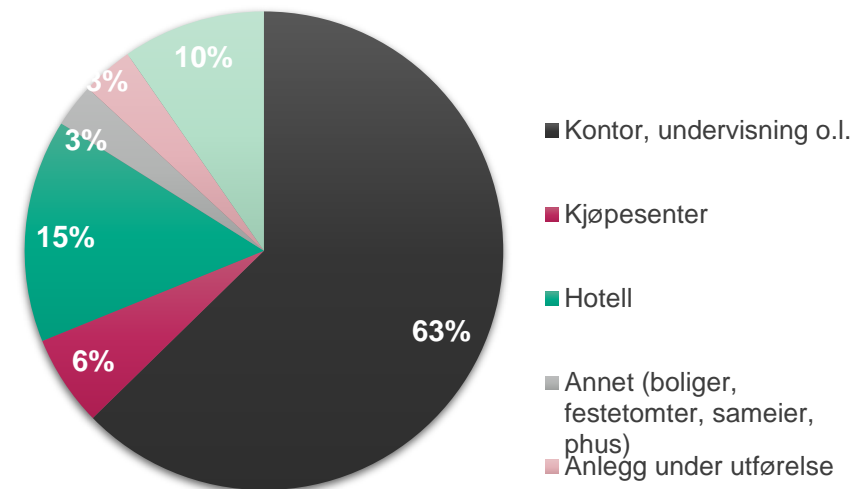
KLP Eiendom

- Nedskrivning av eiendom i 3. kvartal på -3 665 millioner (-3,5%)
- Nyinvesteringer/salg så langt i 2023:
 - Per 3. kvartal er det investert 1 300 millioner i eiendomsfond
 - I 2. kvartal ble Munkedamsveien 62 i Oslo overtatt

Eiendomsverdi - fordeling per land



Eiendomsverdi - fordeling per eiendomskategori



KLP Eiendom

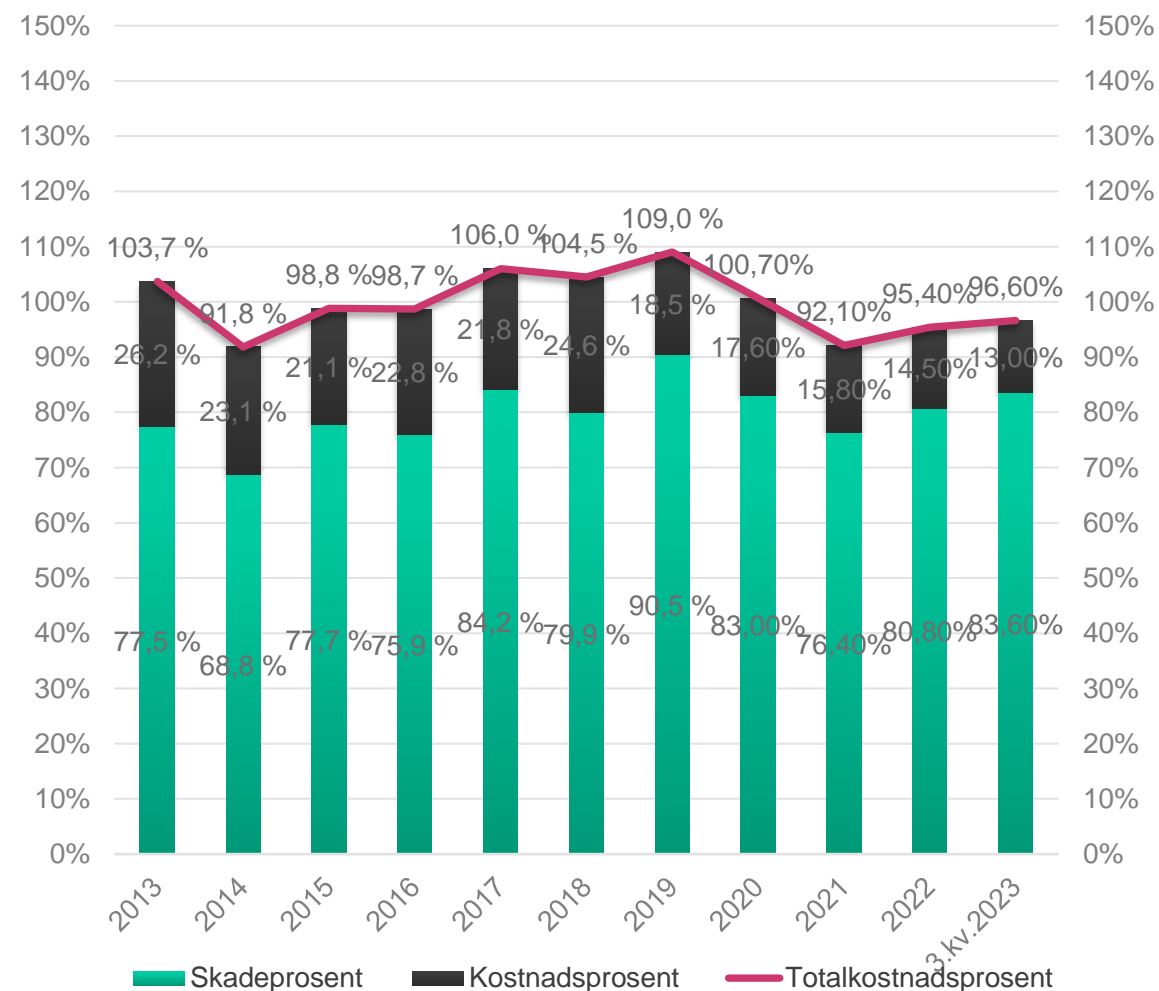
Millioner kroner	30.09.2023	30.06.2023	31.03.2023	31.12.2022
Virkelig verdi totalportefølje	100 476	105 540	104 328	102 497
Virkelig verdi kollektivporteføljen	95 100	99 916	98 502	96 668
<i>Alle tall inkludert valutasikring og eiendomsfond</i>				

	3. kv. 2023	2. kv. 2023	1. kv. 2023	4. kv. 2022
Verdijustering i %	-3,5 %	-1,7 %	-0,9 %	-2,3 %
Verdijustering i % kollektivporteføljen	-3,5 %	-1,6 %	-1,0 %	-2,3 %
Avkastning kollektivporteføljen	-2,5 %	-0,7 %	-0,2 %	-1,5 %
<i>Alle tall inkludert valutasikring og eiendomsfond</i>				

KLP Skadeforsikring

- Kvartalsresultat på 65 millioner kroner før skatt og 255 millioner kroner per tredje kvartal
- Fortsatt god vekst i alle porteføljer forsikringsinntektene økte med 235 millioner kroner (14,5 prosent) siste 12 måneder
- Negativ finansavkastning i kvartalet med minus 12 millioner kroner, tilsvarende minus 0,2 prosent.
- Solvenskapitaldekning på 246 prosent

Totalkostnadsprosent KLP Skadeforsikring



KLP Skadeforsikring

Resultatposter, millioner kroner	3. Kvartal 2023	2. Kvartal 2023	1. Kvartal 2022	4. Kvartal 2022
Forsikringsinntekter	633,9	599,5	630,1	571,7
Forsikringssskadekostnader	-454,0	-428,4	-587,4	-462,3
Forsikringsrelaterte driftskostnader	-72,1	-83,2	-87,8	-85,0
Forsikringsresultat før gjenforsikring	107,7	87,9	-45,1	24,5
Netto gjenforsikringsresultat	--26,1	-75,8	14,1	4,0
Finansinntekter	-12,4	47,2	149,8	41,3
Netto finansielle gjen-/forsikringstjenester	-4,1	26,3	-29,9	-13,8
Andre inntekter	0,3	4,6	0,4	6,2
Resultat før avsetning til egenkapitalfond og skatt	65,4	90,2	99,3	62,2
Beregnet skattekostnad	-15,3	-32,3	-25,7	-38,3
Andre resultatkomponenter	-4,4	39,1	3,4	10,9
Avsetning til egenkapitalfond	-52,2	-23,8	1,5	18,3
Resultat etter avsetning til egenkapitalfond	-6,4	73,2	78,6	53,1

KLP Skadeforsikring

Resultatposter, millioner kroner	3. kvartal 2023	2. kvartal 2023	1. kvartal 2023	4. kvartal 2022
Forsikringsinntekter	634	600	630	571
Forsikringskostnader	-454	-428	-587	-462
Netto gjenforsikringsresultat	-26	-76	14	4
Forsikringsrelaterte driftskostnader	-72	-83	-88	-85
Netto inntekter fra finans	-16	74	130	28
Resultat før skatt og endring i egenkapitalfond	65	90	99	62

Balanseposter, millioner kroner	30.09.2023	30.06.2023	31.03.2023	31.12.2022
Finansielle eiendeler	5 834	5 979	6 028	5 195
Sum eiendeler	6 672	6 868	6 947	6 109
Egenkapital	2 589	2 543	2 446	2 370
Forsikringstekniske avsetninger for egen regning	2 874	3 048	3 145	2 445

KLP banken konsern – hovedtall konsernet

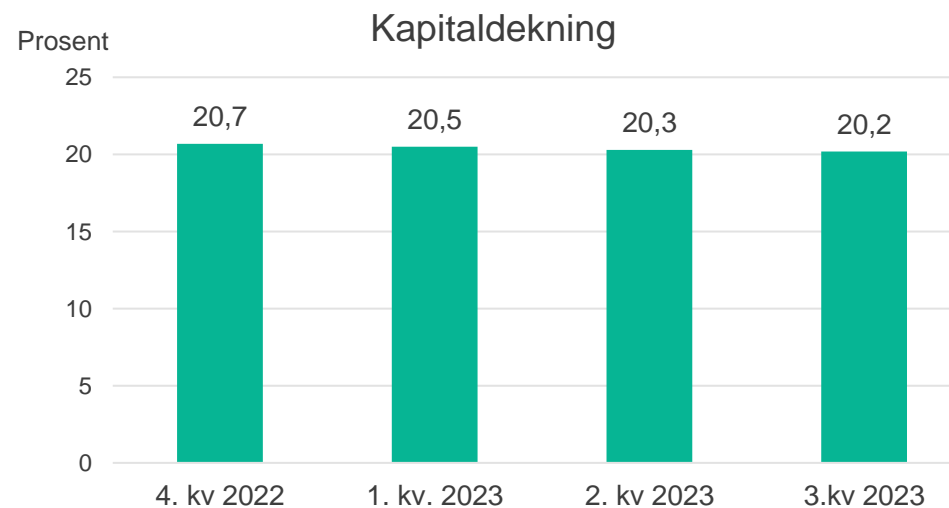
Personmarked:

- Totalt antall aktive kunder 30.09.2023 var 51.430 kunder. Netto kundevekst personmarked i tredje kvartal 2023 ble 1.199 kunder og 2.626 kunder totalt hittil i år.
- Per tredje kvartal 2023 fikk vi en utlånsvekst på boliglån på 406 millioner kroner. Vekstprognosen for boliglån er nedjustert til 600 millioner kroner, fra budsjettet 1,5 milliarder kroner for 2023. Dette som følge av usikre markedsutsikter og tøff konkurranse.

Kapitaldekning:

- KLP Banken konserns kapitaldekning er i tredje kvartal 2023 på 20,2 prosent, som er over Bankens kapitalmål på 19,5 prosent

Millioner kroner	3. kv. 2023	2. kv. 2023	1. kv. 2023	4. kv. 2022
Netto renteinntekter	118,9	110,6	110,2	110,5
Netto gebyr- og provisjonsinntekter	7,7	7,4	5,8	7,1
Andre honorarinntekter	15,3	15,3	15,3	15,2
Driftskostnader	-66,7	-62,5	-71,4	-66,3
Verdiendringer/utbytte	6,4	-2,6	-6,7	16,6
Resultat før skatt	81,7	68,3	53,1	83,0
Forvaltningskapital	49 403	49 557	49 373	50 511



KLP bankvirksomhet – hovedtall per selskap

KLP Kommunekreditt, millioner kroner	3. kvartal 2023	2. kvartal 2023	1. kvartal 2023	4. kvartal 2022
Netto renteinntekter	33,3	26,5	25,3	33,4
Driftskostnader	-6,0	-5,7	-5,0	-5,1
Verdiendringer/utbytte	1,5	-3,2	-2,5	6,1
Resultat før skatt	28,8	17,6	17,8	34,3
Forvaltningskapital	21 634	21 949	21 843	22 548

KLP Banken, millioner kroner	3. kvartal 2023	2. kvartal 2023	1. kvartal 2023	4. kvartal 2022
Netto renteinntekter	70,4	64,4	60,7	58,3
Netto gebyr- og provisjonsinntekter	7,7	7,4	5,8	7,1
Forvaltningshonorar	15,3	15,3	15,3	15,2
Driftskostnader	-44,3	-42,4	-50,3	-47,0
Verdiendringer/utbytte	4,3	-0,4	-3,0	6,3
Resultat før skatt	53,5	44,4	28,6	39,9
Forvaltningskapital	18 762	19 013	18 494	18 174

KLP Boligkreditt, millioner kroner	3. kvartal 2023	2. kvartal 2023	1. kvartal 2023	4. kvartal 2022
Netto renteinntekter	15,2	19,8	24,1	18,7
Driftskostnader	-16,4	-14,4	-16,1	-14,1
Verdiendringer/utbytte	-0,8	-0,5	-2,6	2,8
Resultat før skatt	-2,0	5,0	5,3	7,4
Forvaltningskapital	13 746	13 600	13 843	14 087

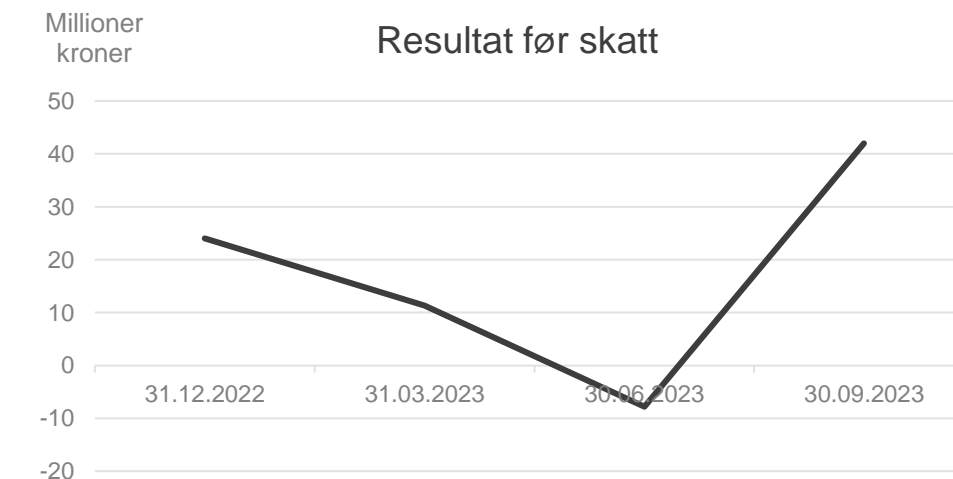
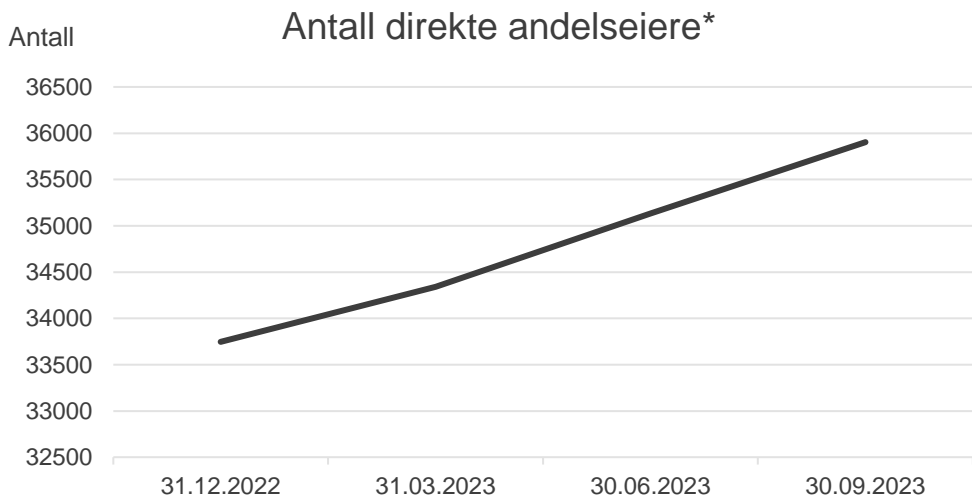
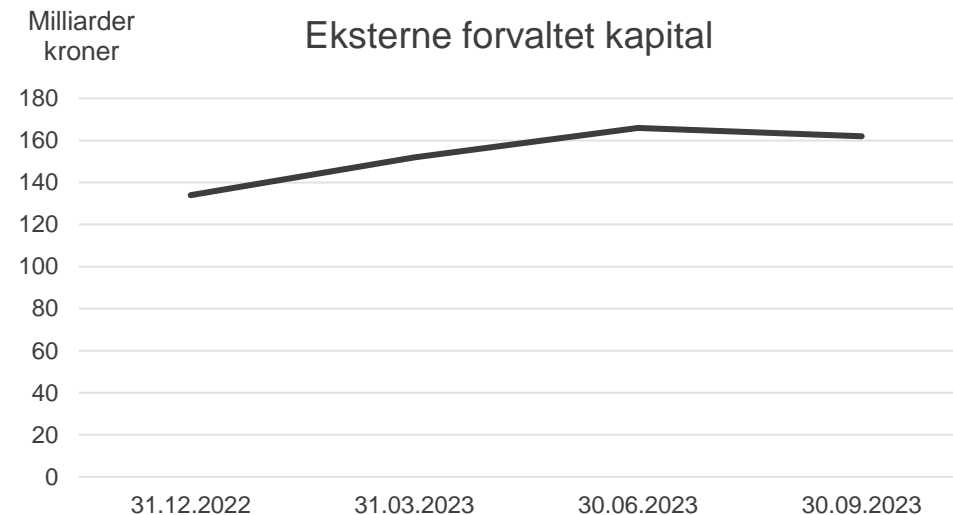
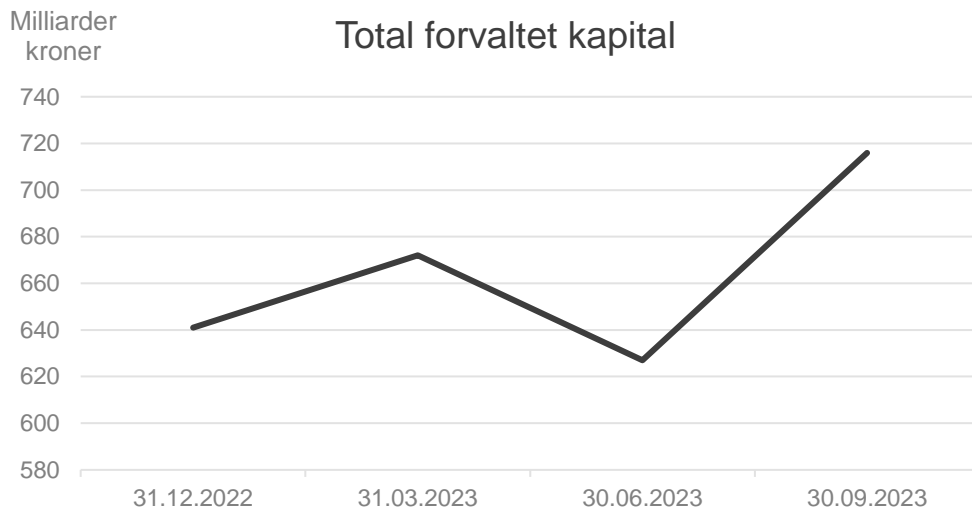
KLP – utlån og innskudd

Boliglån, milliarder kroner	30.09.2023	30.06.2023	31.03.2023	31.12.2022
KLP Banken AS	11,1	10,8	10,5	10,9
KLP Boligkreditt AS	12,6	12,6	12,8	12,2
KLP (forvaltningsavtale)	2,9	2,9	2,9	2,9
Sum	26,5	26,3	26,1	26,1

Offentlig lån, milliarder kroner	30.09.2023	30.06.2023	31.03.2023	31.12.2022
KLP Kommunekreditt AS	19,9	19,4	19,3	19,1
KLP (forvaltningsavtale)	70,9	69,0	68,5	68,0
KLP (valutalån)	5,0	5,7	5,6	5,3
Sum	95,2	94,1	93,4	92,5

Innskudd, milliarder kroner	30.09.2023	30.06.2023	31.03.2023	31.12.2022
KLP Banken AS	14,8	14,9	14,6	14,2
Sum	14,8	14,9	14,6	14,2

KLP Kapitalforvaltning



*Inkluderer ikke andelseiere fra underdistributører, kun andelseiere via klp.no

Kontaktpersoner i KLP

Stilling	Navn	Telefon	E-post
Konserndirektør Økonomi & Finans	Aage E. Schaanning	905 24 312	aes@klp.no
Direktør Kapitalstyring	Ole-Petter Bård Anstensrud	930 10 029	oba@klp.no